

**Bericht über die Entwicklung der freiwilligen
Finanzhilfen des Landes Hessen
in den Jahren 2020 bis 2024**

(7. „verkürzter“ Bericht 2022)



Hessisches Ministerium der Finanzen

**Bericht über die Entwicklung der
freiwilligen Finanzhilfen des Landes Hessen
in den Jahren 2020 bis 2024**

(7. „verkürzter“ Bericht 2022)

September 2022

Inhaltsverzeichnis

1. Grundlagen des Berichts.....	7
1.1 Beschluss des Hessischen Landtags vom 29. August 2007.....	7
1.2 Berichtszeitraum 2020 bis 2024	7
1.3 Novellierung der Hessischen Landeshaushaltsordnung (LHO)	7
1.4 Darstellung der freiwilligen Leistungen und Fundstellen in den Haushaltsplänen	8
2. Die wichtigsten Ergebnisse im Überblick.....	9
2.1 Entwicklung der freiwilligen Leistungen im Gesamten	9
2.2 Freiwillige Leistungen des Landes Hessen in den Ressorts	11
2.3 Die monetär gewichtigsten freiwilligen Landesleistungen	14
3. Ressortübersichten zu den freiwilligen Leistungen.....	16
3.1 Vorbemerkung	16
3.1.1 Rechtliche Einordnung und Empfängerkreis	16
3.1.2 Darstellung im Haushaltsplan	16
3.2 Ressortübersichten.....	17
3.2.1 Einzelplan 02 – Hessischer Ministerpräsident.....	18
3.2.2 Einzelplan 03 – Hessisches Ministerium des Innern und für Sport.....	20
3.2.3 Einzelplan 04 – Hessisches Kultusministerium.....	24
3.2.4 Einzelplan 05 – Hessisches Ministerium der Justiz.....	27
3.2.5 Einzelplan 07 – Hessisches Ministerium für Wirtschaft, Energie, Verkehr und..... Wohnen.....	29
3.2.6 Einzelplan 08 – Hessisches Ministerium für Soziales und Integration.....	36
3.2.7 Einzelplan 09 – Hessisches Ministerium für Umwelt, Klimaschutz,	41
Landwirtschaft und Verbraucherschutz.....	41
3.2.8 Einzelplan 15 – Hessisches Ministerium für Wissenschaft und Kunst.....	46
3.2.9 Einzelplan 17 – Allgemeine Finanzverwaltung.....	54
4. Fazit und Resümee.....	56

1. Grundlagen des Berichts

1.1 Beschluss des Hessischen Landtags vom 29. August 2007

Der Haushaltsausschuss des Hessischen Landtags hat mit Beschluss vom 29. August 2007 die Landesregierung gebeten, in den Jahren, in denen kein umfassender Finanzhilfenbericht vorgelegt wird, einen sogenannten „verkürzten“ Bericht zu erstellen. Nach der Vorlage eines umfassenden Berichts im Jahr 2021¹ erfolgt im laufenden Jahr turnusgemäß wieder eine „verkürzte“ Berichterstattung.

Entsprechend dem genannten Beschluss liegt der Fokus auf einer Zusammenstellung der freiwilligen Leistungen des Landes, d.h. auf solchen Finanzhilfen, deren Veränderung ohne einen neuen Rechtsetzungsakt und damit ausschließlich durch einen entsprechenden politischen Beschluss erfolgen kann. Um einen vollständigen Überblick über die freiwilligen Leistungen zu erhalten, werden sämtliche Förderprodukte und Leistungen zum Produkt abgebildet, deren Finanzierung entweder auf vollständig freiwilliger oder zumindest teilweise auf freiwilliger Basis erfolgt. Von der im umfassenden Bericht üblichen Darstellung der dem Grunde und der Höhe nach gebundenen Finanzhilfen sowie einer Evaluation der erfassten Maßnahmen in Form von Wirkungsanalysen wird beschlussgemäß abgesehen.

1.2 Berichtszeitraum 2020 bis 2024

Der vorliegende Bericht umfasst die Jahre 2020 bis 2024. Der diesmal fünfjährige Berichtszeitraum beruht auf der Veranschlagung der Haushaltsjahre 2023 und 2024 als Doppelhaushalt. Grundlage für die Berichterstattung bilden die Ist-Ergebnisse für die Jahre 2020 und 2021. Für das Jahr 2022 werden die Ansätze des Haushaltssolls, für die Haushaltsjahre 2023 und 2024 die Haushaltsansätze laut Entwurf ausgewiesen.

1.3 Novellierung der Hessischen Landeshaushaltsordnung (LHO)

Durch die im April 2022 in Kraft getretene Novellierung der LHO wurde der leistungsbezogene doppische Haushalt für die Haushaltswirtschaft des Landes ab dem Doppelhaushalt 2023/2024 als Standard festgelegt. Aufgrund dessen wurde die Haushaltssystematik anhand der Produktstruktur des integrierten Produktrahmens neu ausgestaltet. Mit dem Integrierten Produktrahmen wird eine einheitliche Systematik für eine Gliederung nach Produktstrukturen definiert und eine Aggregation der Daten auf verschiedenen Ebenen zum Zwecke der Vergleichbarkeit ermöglicht.

¹ 22. Bericht über die Finanzhilfen des Landes Hessen für die Jahre 2019 bis 2022 (LT Drs. 20/6435).

Da im überwiegenden Teil des Berichtszeitraumes der Haushalt noch nach bisheriger Systematik aufgestellt wurde, werden Begrifflichkeiten und Struktur der bisherigen Systematik im vorliegenden Bericht noch beibehalten.

1.4 Darstellung der freiwilligen Leistungen und Fundstellen in den Haushaltsplänen

Die im Bericht enthaltenen Angaben für die einzelnen Jahre stellen den jährlichen, liquiden Mitteleinsatz (Ausgaben) dar. Für die Jahre 2020 bis 2022 sind die entsprechenden Werte im Förderproduktblatt unter Ziffer 9 abgebildet, ab dem Doppelhaushalt 2023/2024 sind die Werte in den Produktblättern unter „Liquidität in Euro“ zu finden.

Im vorliegenden Bericht werden die Ausgaben auf Ebene der Förderprodukte abgebildet. Als ergänzende Information werden daneben auch die Werte für die den Produkten zugeordneten Leistungen dargestellt.

2. Die wichtigsten Ergebnisse im Überblick

Nachfolgend werden die Entwicklungen der freiwilligen Leistungen im Berichtszeitraum in einer Gesamtschau sowie eine Übersicht der freiwilligen Leistungen aufgeteilt nach Ressorts (mit und ohne Leistungen von EU, Bund oder Sonstigen) und tabellarisch absteigend nach monetärer Größe betrachtet. Diese Zusammenstellung soll zur Erhöhung der parlamentarischen Teilhabe und Mitgestaltung beitragen, in dem die Möglichkeit zur politischen Debatte durch die Fokussierung auf wichtige Ergebnisse der Untersuchung unterstützt wird.

2.1 Entwicklung der freiwilligen Leistungen im Gesamten

Die Auswirkungen der COVID-19-Pandemie haben die Entwicklungen der freiwilligen Leistungen im Berichtszeitraum maßgeblich beeinflusst. In den Jahren 2020 bis 2021 spiegelt sich diese Entwicklung in dem erheblichen Anstieg der freiwilligen Leistungen auf rd. 4,0 und 5,2 Mrd. Euro, wider, die primär auf umfangreiche Unterstützungsleistungen für die Wirtschaft und den Gesundheitssektor zurückzuführen sind.

Im Haushaltsjahr 2022 reduziert sich der Anteil der freiwilligen Leistungen im Vergleich zu den Vorjahren auf rd. 2,9 Mrd. Euro. Ab dem Doppelhaushalt 2023/2024 pendeln sich mit dem Beginn der neuen EU-Förderperiode nach zweijähriger Übergangszeit und der längerfristigen Ausrichtung auf die Klimaerhaltung (u.a. Klimaplan Hessen) die freiwilligen Leistungen kontinuierlich auf jeweils rd. 2,3 Mrd. Euro ein. Diese Fördermittel werden in Hessen auf insgesamt über 180 Produkte verteilt und in neun Einzelplänen gebündelt.

Näheres kann der nachfolgenden Abbildung 1 entnommen werden.

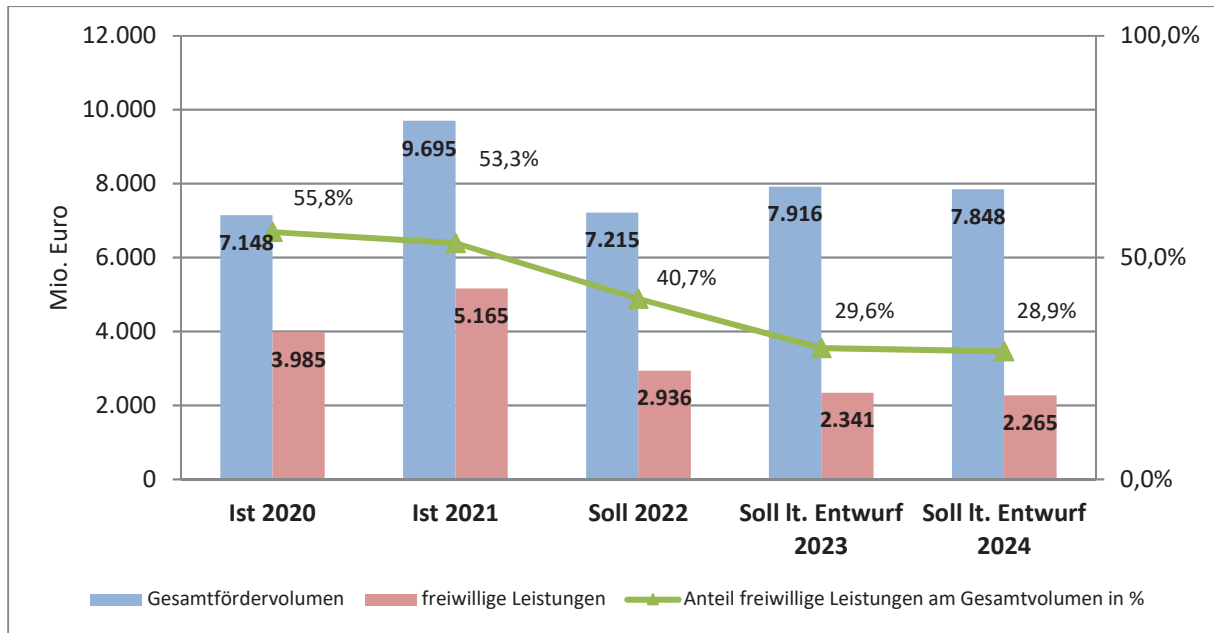


Abbildung 1: Gesamtüberblick über das Fördervolumen in Hessen

Mithilfe der Abbildung 1 lässt sich die Entwicklung der Gesamtfördervolumina im Berichtszeitraum nachvollziehen. Der deutliche Anstieg im Jahr 2021 auf rd. 9,7 Mrd. Euro ist auch hier den Maßnahmen zur Eindämmung der Auswirkungen der Corona-Virus-Pandemie geschuldet. Während die freiwilligen Leistungen von 2022 bis 2024 auf ein „post-pandemisches“ Niveau absinken, erhöhen sich die Gesamtfördervolumina von 7,2 Mrd. Euro in 2022 auf 7,8 Mrd. Euro in 2024.

Der Anteil der freiwilligen Leistungen am gesamten Fördervolumen des Landes im Betrachtungszeitraum folgt dem festgestellten Verlauf indem es von annähernd 55,8 % auf 28,9 % absinkt.

Gemessen an den bereinigten Gesamtausgaben des Landes in 2020 in Höhe von rd. 32,8 Mrd. Euro und den geplanten Ausgaben im Haushaltsentwurf für 2024 in Höhe von rd. 34,8 Mrd. Euro entspricht der Anteil des Gesamtfördervolumens im Jahr 2020 rd. 21,8 % und steigt leicht auf knapp 22,6 % im Jahr 2024. Der Anteil der freiwilligen Leistungen im Verhältnis zu den bereinigten Gesamtausgaben liegt in 2020 bei 12,2 % und sinkt 2024 auf rd. 6,5 %. Der reine Anteil der originären Landesmittel bei den freiwilligen Leistungen beträgt an den bereinigten Gesamtausgaben rd. 5,1 % in 2020 und rd. 4,7 % in 2024.

2.2 Freiwillige Leistungen des Landes Hessen in den Ressorts

Im vorherigen Abschnitt wurde bereits ein Blick auf das Gesamtfördervolumen geworfen und zu den gesamten freiwilligen Leistungen ins Verhältnis gesetzt.

Der Fokus der nachfolgenden Zusammenstellung liegt auf der Entwicklung der freiwilligen Leistungen in den Ressorts. Zunächst veranschaulichen die folgenden Diagramme die prozentuale Aufteilung der freiwilligen Leistungen mit und ohne Leistungen von EU, Bund oder Sonstigen auf die einzelnen Ressorts. Dafür wurde das Jahr 2024 ausgewählt, um eine zukunftsgerichtete Einordnung zu ermöglichen.

Anhand der Abbildungen 2 und 3 wird deutlich, dass die prozentuale Verteilung der freiwilligen Leistungen sowohl mit als auch ohne Leistungen von EU, Bund oder Sonstigen annähernd gleichbleibt. Rund 73 % bzw. 76 % aller freiwilligen Leistungen werden von den Ressorts Soziales, Wirtschaft und Umwelt bewirtschaftet. Bezieht man das Ressort Wissenschaft & Kunst in die Berechnung mit ein, erhöht sich der Anteil auf 81 bzw. 87 %.

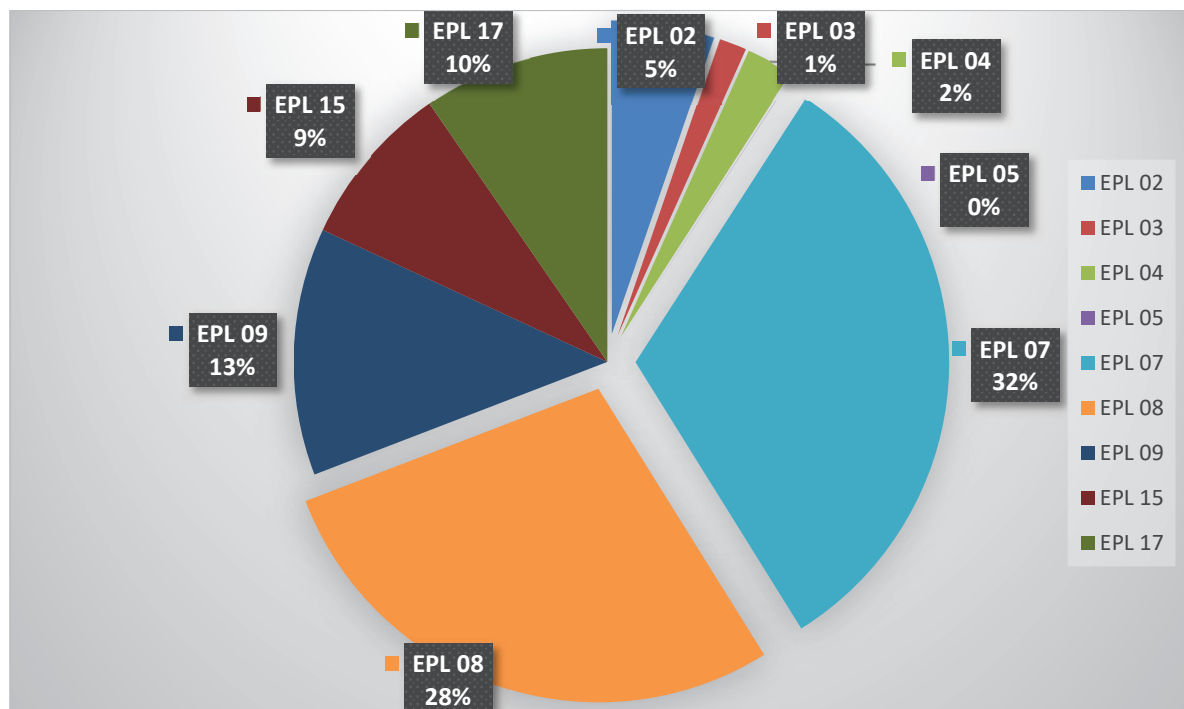


Abb. 2: Freiwillige Leistungen nach Ressort (inkl. Leistungen von EU, Bund oder Sonstigen) im Jahr 2024

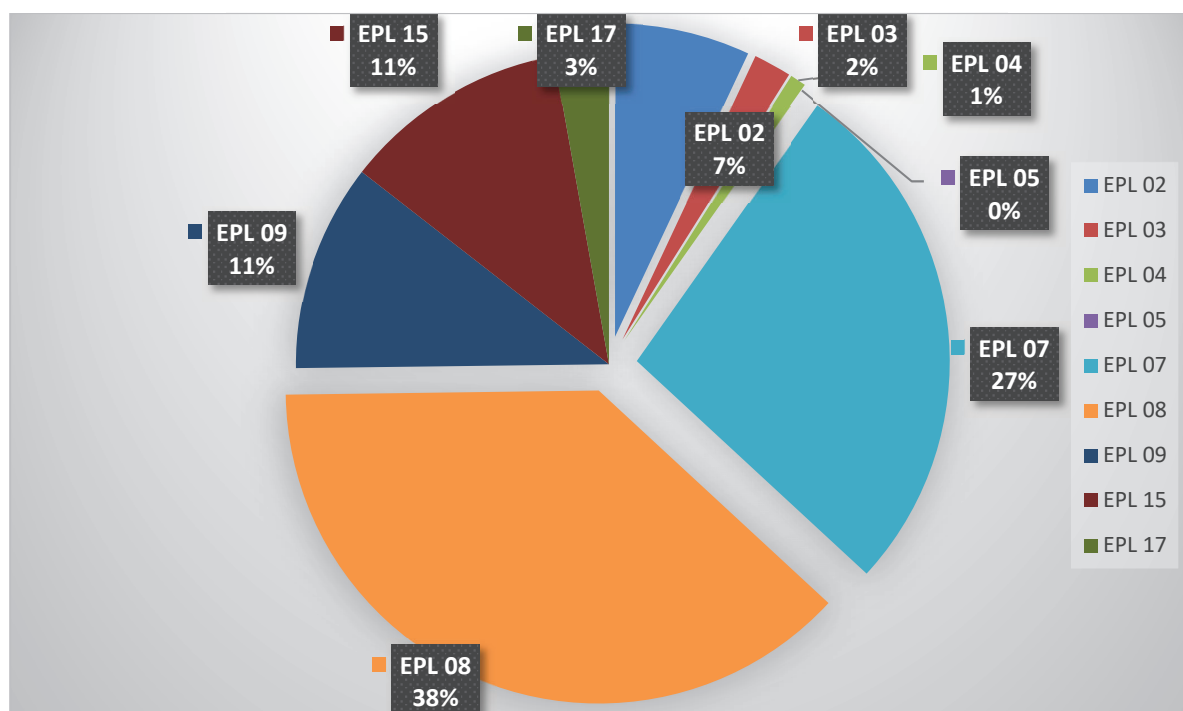


Abb. 3: Freiwillige Leistungen nach Ressort (ohne Leistungen von EU, Bund oder Sonstigen) im Jahr 2024

Eine detailliertere Auflistung der freiwilligen Landesleistungen in den Ressorts, d.h. ohne die Finanzierungsanteile Dritter (EU, Bund, Sonstige), sowie die prozentualen Anteile der Ressorts an den gesamten freiwilligen Leistungen des Landes im gesamten Betrachtungszeitraum kann analog zur Abbildung 3 der nachfolgenden Tabelle 1 entnommen werden.

	Ist 2020		Ist 2021		Soll 2022		Soll lt. Entwurf 2023		Soll lt. Entwurf 2024	
	Mio. Euro	in %	Mio. Euro	in %	Mio. Euro	in %	Mio. Euro	in %	Mio. Euro	in %
EP 02	19,4	1,2	29,2	1,9	76,5	4,4	103,9	6,2	115,3	7,0
EP 03	28,8	1,7	33,0	2,1	31,7	1,8	32,4	1,9	32,4	2,0
EP 04	3,9	0,2	6,0	0,4	54,1	3,1	15,0	0,9	13,6	0,8
EP 05	0,1	0,0	0,1	0,0	0,1	0,0	0,1	0,0	0,1	0,0
EP 07	816,3	49,3	665,5	42,2	513,5	29,3	469,9	28,1	446,8	27,1
EP 08	531,4	32,1	554,6	35,1	709,4	40,5	648,6	38,8	625,3	37,9
EP 09	80,1	4,8	102,0	6,5	143,0	8,2	174,3	10,4	176,9	10,7
EP 15	155,4	9,4	161,5	10,2	172,4	9,8	178,6	10,7	192,5	11,7
EP 17	19,1	1,2	26,3	1,7	52,7	3,0	48,7	2,9	46,3	2,8
Summe	1654,6		1578,2		1753,4		1671,6		1649,1	

Tabelle 1: Freiwillige Landesleistungen (ohne Leistungen von EU, Bund oder Sonstigen) je Einzelplan (Abweichungen durch Rundung der Zahlen)

Anhand der Tabelle 1 lässt sich erkennen, dass das in 2020 bis 2022 pandemiebedingt verhältnismäßige hohe Niveau an freiwilligen Landesleistungen auch in den Folgejahren 2023/2024 beibehalten wird.

Detaillierte Ausführungen zu den wesentlichen Änderungen in den einzelnen Ressorts im Berichtszeitraum finden sich unter Ziffer 3 – Ressortübersichten zu den freiwilligen Leistungen.

2.3 Die monetär wichtigsten freiwilligen Landesleistungen

Die nachfolgende Tabelle 2 weist die in liquiditätsmäßiger Betrachtung zwanzig quantitativ wichtigsten Produkte des Landes auf Basis der Gesamtsumme der reinen Landesleistungen im Jahr 2024 aus.

Zur Information wurde auch die Gesamtsumme der freiwilligen Leistungen inkl. Leistungen von EU, Bund oder Sonstigen in die Tabelle mit aufgenommen.

Kapitel	Produkt	Produktbezeichnung	Mittelerkunft	Liquiditätsbedarf (in EUR)				
				IST 2020	IST 2021	SOLL 2022	SOLL lt. Entwurf 2023	SOLL lt. Entwurf 2024
08 06	51	Frühkindliche Bildung, Erziehung und Betreuung	Landesmittel	411.169.327	421.610.135	483.636.498	434.949.000	411.316.800
			Gesamtmittel	411.169.327	421.610.135	483.636.498	434.949.000	411.316.800
07 15	68	Förderung von Maßnahmen nach dem Mobilitätsfördergesetz (Landes GVFG)	Landesmittel	91.432.387	96.437.977	120.000.000	120.800.000	113.500.000
			Gesamtmittel	91.432.387	96.437.977	120.000.000	120.800.000	113.500.000
07 05	38	Regionale Wirtschaftsförderung (nicht investiv)	Landesmittel	227.348.612	90.450.473	67.175.000	7.375.000	6.875.000
			Gesamtmittel	1.203.318.861	2.853.375.760	67.175.000	7.375.000	6.875.000
07 15	69	Förderung des ÖPNV Angebots	Landesmittel	48.299.934	248.311.366	24.388.700	20.000.000	20.000.000
			Gesamtmittel	276.887.204	248.311.366	24.388.700	20.000.000	20.000.000
07 05	08	Haftungsfonds	Landesmittel	291.250.843	42.010.580	8.930.000	5.730.000	5.730.000
			Gesamtmittel	291.250.843	42.010.580	8.930.000	5.730.000	5.730.000
15 02	11	LOEWE	Landesmittel	56.195.666	61.978.240	82.196.600	71.524.900	75.262.600
			Gesamtmittel	56.195.666	61.978.240	82.196.600	71.524.900	75.262.600
07 25	86	Soziale Wohnraumförderung	Landesmittel	29.311.000	47.311.000	71.038.000	84.638.000	84.638.000
			Gesamtmittel	40.476.160	78.056.284	126.863.700	179.517.900	224.514.200
08 06	60	Arbeitswelt Hessen	Landesmittel	17.759.152	33.677.602	57.357.700	51.207.000	57.121.700
			Gesamtmittel	19.862.012	53.456.484	65.579.100	56.732.700	62.647.400
02 06	08	Breitbandausbau und digitale Maßnahmen	Landesmittel	6.348.646	13.275.839	39.500.000	67.800.000	80.000.000
			Gesamtmittel	12.432.865	17.533.152	43.544.800	69.724.700	83.950.000
09 23	23	HALM - Hessisches Programm für Agrarumwelt- und Landschaftspflegemaßnahmen	Landesmittel	14.800.247	23.149.472	43.309.100	44.528.900	50.006.600
			Gesamtmittel	48.211.157	55.895.963	78.709.100	79.928.900	88.106.600
08 06	57	INV.KINDERBETR.BUND-2021, LAND-2024	Landesmittel	0	40.100.821	39.700.000	51.600.000	38.000.000
			Gesamtmittel	33.621.435	60.405.558	39.700.000	51.600.000	38.000.000
15 02	07	Projektförderungen der Hochschulen, Forschungseinrichtungen, Bibliotheken und Archive	Landesmittel	19.462.981	17.569.262	32.600.300	46.090.900	53.111.500
			Gesamtmittel	19.462.981	17.569.262	32.600.300	46.090.900	53.111.500
03 05	01	Sportförderung	Landesmittel	27.320.666	31.001.880	29.795.100	28.510.500	28.510.500
			Gesamtmittel	27.320.666	31.151.880	29.972.100	28.687.500	28.687.500
07 25	92	Programme zur Städtebauförderung	Landesmittel	23.331.075	25.793.867	30.763.000	30.486.000	30.486.000
			Gesamtmittel	46.662.151	51.587.734	61.526.000	60.972.000	60.972.000
09 21	02	Klimaschutz	Landesmittel	10.394.627	8.781.320	16.164.800	33.864.800	33.864.800
			Gesamtmittel	10.394.627	8.781.320	16.164.800	33.864.800	33.864.800
07 10	51	Förderung der beruflichen Bildung	Landesmittel	15.677.933	15.653.420	18.726.600	16.010.600	17.160.600
			Gesamtmittel	15.677.933	15.653.420	18.726.600	16.010.600	17.160.600
17 03		Kommunalinvestitionsprogramm I (KIP I)	Landesmittel	9.207.268	13.753.688	21.839.000	19.180.000	19.160.000
			Gesamtmittel	58.169.195	92.038.794	21.839.000	59.180.000	19.160.000
07 10	49	Programme zur Erstausbildung	Landesmittel	10.343.773	15.799.076	18.983.000	21.097.500	13.293.000
			Gesamtmittel	10.343.773	15.799.076	18.983.000	21.097.500	13.293.000
15 02	05	Förderung für Studierende	Landesmittel	16.187.544	14.692.393	15.269.000	15.269.000	15.269.000
			Gesamtmittel	16.187.544	14.692.393	15.269.000	15.269.000	15.269.000
09 22	10	Gemeinschaftsaufgabe Forstliche Maßnahmen	Landesmittel	6.409.185	16.898.362	9.340.700	21.771.000	20.131.000
			Gesamtmittel	16.237.032	28.289.126	21.676.700	33.275.000	31.635.000
Summe Landesmittel				1.332.250.865	1.278.256.774	1.230.713.098	1.192.433.100	1.173.437.100
Anteil am gesamten Volumen der freiwilligen Leistungen (reine Landesmittel)				80,5%	81,0%	70,2%	71,3%	71,16%
Summe Gesamtmittel				2.705.313.817	4.264.634.505	1.377.480.998	1.412.330.400	1.403.056.000
Anteil am gesamten Volumen der freiwilligen Leistungen (mit Leistungen von EU-, Bund- und Sonstige)				67,9%	82,6%	46,9%	60,3%	61,9%

Tabelle 2: Die zwanzig monetär wichtigsten freiwilligen Leistungen auf Produktebene
(liquiditätsmäßige Betrachtung, geordnet nach Beträgen von Land, Bund und EU im Berichtszeitraum, Angabe in Euro)

Mit einem Volumen von rd. 1,17 Mrd. Euro reinen Landesleistungen entfallen im Jahr 2024 auf die zwanzig größten freiwilligen Leistungen des Landes rd. 71% der gesamten freiwilligen Landesleistungen in Höhe von rd. 1,65 Mrd. Euro. Allein die zehn größten freiwilligen Leistungen des Landes (rd. 0,9 Mrd. Euro) decken im Jahr 2024 betragsmäßig rd. 54 % aller freiwilligen Landesleistungen ab.

Analog zu den Feststellungen unter Ziffer 2.2 liegen die inhaltlichen Schwerpunkte der freiwilligen Leistungen hierbei überwiegend in den Ressorts Soziales, Wirtschaft, Umwelt und Wissenschaft & Kunst.

3. Ressortübersichten zu den freiwilligen Leistungen

3.1 Vorbemerkung

Die Entwicklung der freiwilligen Leistungen über die Jahre 2020 bis 2024 in den einzelnen Ressorts wird in der nachfolgenden Ziffer 3.2 dargestellt. Dabei werden die Gesamtvolumina der freiwilligen Leistungen je Ressort aufgezeigt und wesentliche Veränderungen hinsichtlich des Einsatzes der Mittel beschrieben. Viele Entwicklungen hängen direkt oder indirekt mit der COVID-19-Pandemie und der Ukraine-Krise zusammen. Auf diesen Umstand wird in den Erläuterungen eingegangen.

3.1.1 Rechtliche Einordnung und Empfängerkreis

Sämtliche Übersichten über die Produkte und Leistungen enthalten Angaben über deren rechtliche Einordnung und den Empfängerkreis.

Im vorliegenden Bericht sind aufgrund der Konzentration auf die freiwilligen Leistungen die Rechtsverpflichtungen der disponiblen EU-oder Bundesmittel (nur dem Grunde nach geregelt) (**D**) und freiwillige Leistungen des Landes (**F**) führend. Daneben kann in bestimmten Fällen ausnahmsweise eine Kombination mit anderen Kennungen angezeigt sein. Dies ist beispielsweise der Fall, wenn einer freiwilligen Leistung zusätzlich eine vertragliche (**V**), eine bundesrechtliche (**B**) oder eine landesgesetzliche (**G**) Regelung zugrunde liegt.

Auch bei Kofinanzierungstatbeständen, bei denen es sich um nur dem Grunde nach geregelte disponible EU- oder Bundesmittel handelt, kann als zusätzliche Kennung der Buchstabe **D** stehen.

Bei den Empfängern wird zwischen folgenden Gruppen differenziert:

- P** Private und natürliche Personen,
- O** Organisationen ohne Erwerbscharakter (z.B. Institute, Vereine, Verbände),
- W** Wirtschaftsunternehmen (u.a. auch Freiberufler, Landwirte, BGB-Gesellschaften) und
- K** Kommunen (einschl. Gemeindeverbände und Körperschaften des öffentlichen Rechts).

Durch Drittmittelgedeckter Liquiditätsbedarf wird nicht als Bestandteil der „Landesmittel“ dargestellt (z.B. Einnahmen aus Eigenanteilen).

3.1.2 Darstellung im Haushaltsplan

Ausschließlich die freiwilligen Leistungen sind Gegenstand dieses Berichtes. Aus diesem Grund entsprechen die ausgewiesenen Summen bei den einzelnen Produkten nicht immer den Haushaltsansätzen für das Gesamtprodukt, da einem Produkt weitere Leistungen mit anderen rechtlichen Kategorien zugeordnet sein können.

3.2 Ressortübersichten

Im Folgenden werden die Übersichten der Gesamtvolumina über die freiwilligen Leistungen in den einzelnen Fördermittelbuchungskreisen dargestellt und jeweils zum Buchungskreis die wichtigsten Änderungen hinsichtlich des Einsatzes an liquiden Mitteln in den einzelnen Ressorts im Betrachtungszeitraum zusammengefasst.

Die umfangreichen tabellarischen Übersichten je Ressort schließen sich jeweils an.

3.2.1 Einzelplan 02 – Hessischer Ministerpräsident

3.2.1.1 Tabellarische Übersicht über das Gesamtfördervolumen

EPL 02	Ist 2020	Ist 2021	Soll 2022	Soll lt. Entwurf 2023	Soll lt. Entwurf 2024
Liquiditätsbedarf/Ausgaben EPL	25.453.837 €	33.464.068 €	80.546.300 €	105.815.900 €	119.203.100 €
davon Anteil D/F	25.453.837 €	33.464.068 €	80.546.300 €	105.815.900 €	119.203.100 €
Anteil D/F an Liquiditätsbedarf/Ausgaben EPL	100,00%	100,00%	100,00%	100,00%	100,00%
<i>nachrichtlich:</i>					
<i>Finanzierungsanteil EU an D/F</i>	20,85%	11,50%	2,67%	0,00%	1,68%
<i>Finanzierungsanteil Bund an D/F</i>	3,05%	1,22%	2,35%	1,82%	1,64%
<i>Finanzierungsanteil Land an D/F</i>	76,10%	87,28%	94,98%	98,18%	96,69%

Die Fördermittel vervünffachen sich im Berichtszeitraum von 2020 bis 2024 und steigen damit signifikant an. Dies ist im Wesentlichen auf die Förderprodukte 07, 08 und 09 im Kapitel 02 06 im Bereich der Ministerin für Digitale Strategie und Entwicklung zurückzuführen.

3.2.1.2 Veränderungen bei den freiwilligen Leistungen

Kapitel 02 06 Förderprodukt 07 – Digitale Innovations- und Technologieförderung

Das Förderprodukt „Digitale Innovations- und Technologieförderung“ beinhaltet im Wesentlichen das Förderprogramm „Distr@l – Digitalisierung stärken, Transfer leben“, welches im Jahr 2019 aufgesetzt wurde. Das Förderprogramm zielt auf die Förderung von digitalen anwendungsorientierten Innovationsprojekten ab, anhand derer die Übertragung von neuen digitalen Technologien in die praktische Anwendung ermöglicht werden soll. Die Liquidität des Förderprodukts steigt entsprechend des kalkulierten Bedarfs vom Ist 2020 zum Soll 2024 um rd. 6,6 Mio. Euro.

Kap. 02 06 FP 08 – Breitbandausbau und FP 09 – Mobilfunkausbau

Die Förderprodukte „Breitbandausbau“ und „Mobilfunkausbau“ dienen dem Ausbau der digitalen Infrastruktur im Rahmen der Gigabitstrategie des Landes Hessen und sind in den Jahren 2023 und 2024 mit einem Gesamtvolumen in Höhe von rd. 84,3 Mio. Euro bzw. rd. 96,3 Mio. Euro veranschlagt. Die Liquidität steigt entsprechend des kalkulierten Bedarfs vom Ist 2020 zum Soll 2024 um rd. 83,8 Mio. Euro. Der Anstieg ist insbesondere auf das in 2021 gestartete Graue-Flecken-Förderprogramm des Bundes zur Versorgung der Haushalte, Unternehmen und sozioökonomischen Schwerpunkte in Deutschland mit einem flächendeckenden gigabitfähigen Netz, welches vom Land Hessen kofinanziert wird, zurückzuführen.

3.2.1.3 Tabellarische Gesamtübersicht über die freiwilligen Leistungen

Freiwillige Leistungen aus dem Förderbuchungskreis Hessischer Ministerpräsident für die Jahre 2020 bis 2024 (- Angaben in EUR -)

Hinweis: Die ausgewiesenen Beträge bei den einzelnen Produkten sind nicht immer deckungsgleich mit den Haushaltsansätzen für das Gesamtprodukt, da einem Produkt weitere Leistungen mit anderen Kategorien zugeordnet sein können.

Liquiditätsbedarf

Kapitel Nr.	Produkt Einordnung	Rechtliche Einordnung	Empfänger	Produktbeschreibung/ Leistungen (a,b,...)	EU				Bund				Land									
					Ist 2020	Ist 2021	Soll lt. Entwurf 2022	Soll lt. Entwurf 2023	Soll lt. Entwurf 2024	Ist 2020	Ist 2021	Soll 2022	Soll lt. Entwurf 2023	Soll lt. Entwurf 2024	Ist 2020	Ist 2021	Soll 2022	Soll lt. Entwurf 2023	Soll lt. Entwurf 2024			
0206 01	F	P, O, K	Kampagne bürgerschaftliches Engagement	a) Ehrenamtskampagne	2.168.923	3.202.971	4.895.100	3.395.100	3.395.100	2.168.923	3.202.971	4.895.100	3.395.100	3.395.100	2.168.923	3.202.971	4.895.100	3.395.100	3.395.100			
				b) Ehrenamtliche Flüchtlingshilfe	538.376	740.275	1.137.000	1.137.000	1.137.000	538.376	740.275	1.137.000	1.137.000	1.137.000	538.376	740.275	1.137.000	1.137.000	1.137.000	1.137.000		
				c) Respekt-Werte-Kampagne	0	0	0	0	0	0	0	0	0	0	0	0	0	0	0	0	0	
				d) Zukunft Dorfmütter/Starkes Dorf	486.445	501.662	500.000	500.000	500.000	486.445	501.662	500.000	500.000	500.000	486.445	501.662	500.000	500.000	500.000	500.000	500.000	
				e) Digitales Engagement und Beteiligung	546.741	282.469	2.300.000	800.000	800.000	546.741	282.469	2.300.000	800.000	800.000	546.741	282.469	2.300.000	800.000	800.000	800.000	800.000	
				f) Freiwilliges Soziales Schuljahr	0	68.372	300.000	300.000	300.000	0	68.372	300.000	300.000	300.000	0	68.372	300.000	300.000	300.000	300.000	300.000	
				g) Koordinierungszentren Bürgerengagement	80.801	194.191	458.100	458.100	458.100	80.801	194.191	458.100	458.100	458.100	80.801	194.191	458.100	458.100	458.100	458.100	458.100	
				h) Covid19/Ehrenamt	8.200	0	0	0	0	8.200	0	0	0	0	8.200	0	0	0	0	0	0	
				i) GZSG3/Digitales Engagement und Beteiligung	488.361	1.415.972	0	0	0	488.361	1.415.972	0	0	0	488.361	1.415.972	0	0	0	0	0	
				j) Lebende Treffpunkte	0	0	200.000	200.000	200.000	0	0	200.000	200.000	200.000	0	0	200.000	200.000	200.000	200.000	200.000	
				0206 03	F	P	Zuwendungen, Bewilligungen	171.194	154.251	264.300	314.300	314.300	171.194	154.251	264.300	314.300	314.300	171.194	154.251	264.300	314.300	314.300
					F	P	a) Ehrengaben, -sode	30.271	30.271	42.500	42.500	42.500	30.271	30.271	42.500	42.500	42.500	30.271	30.271	42.500	42.500	42.500
					F	P	b) Hessischer Kulturpreis	45.000	45.000	45.000	45.000	45.000	45.000	45.000	45.000	45.000	45.000	45.000	45.000	45.000	45.000	45.000
	F	P	c) Patenschaften	57.805	48.980	104.400	154.400	154.400	57.805	48.980	104.400	154.400	154.400	57.805	48.980	104.400	154.400	154.400				
	F	P, O, K	d) Mitgliedsbeiträge	24.000	24.000	25.000	25.000	25.000	24.000	24.000	25.000	25.000	25.000	24.000	24.000	25.000	25.000	25.000				
	F	P, O, K	e) Kommunale Demographieprojekte	1.413	0	35.000	35.000	35.000	1.413	0	35.000	35.000	35.000	1.413	0	35.000	35.000	35.000				
	F	P, O	f) Hessenlag	11.473	6.000	12.400	12.400	12.400	11.473	6.000	12.400	12.400	12.400	11.473	6.000	12.400	12.400	12.400				
	F	P, O	g) Buchförderungen	2.300.000	2.300.000	4.100.000	4.100.000	4.100.000	2.300.000	2.300.000	4.100.000	4.100.000	4.100.000	2.300.000	2.300.000	4.100.000	4.100.000	4.100.000				
0206 04	F, V	P, O, K	Regionalfonds / Umweltschutz	31.036	155.142	289.000	289.000	289.000	31.036	155.142	289.000	289.000	289.000	31.036	155.142	289.000	289.000	289.000				
0206 05	F	O	Förderung Europa- und internationale Angelegenheiten	16.300	0	0	0	0	16.300	0	0	0	0	16.300	0	0	0	0				
	F	O	a) Mitgliedsbeiträge	0	0	89.000	89.000	89.000	0	0	89.000	89.000	89.000	0	0	89.000	89.000	89.000				
	F	O	b) Europäische Akademie Hessen	14.736	155.142	200.000	200.000	200.000	14.736	155.142	200.000	200.000	200.000	14.736	155.142	200.000	200.000	200.000				
	F	O	c) Förderung Europagedanken	0	0	0	0	0	0	0	0	0	0	0	0	0	0	0				
	F	P	d) Intraatl-Tickets	0	0	0	0	0	0	0	0	0	0	0	0	0	0	0				
0206 06	F, V	P, O	Förderung der politischen Bildung	a) Förderung von Gedenkstätten	3.879.677	1.605.147	2.811.100	2.956.600	3.762.800	3.879.677	1.605.147	2.811.100	2.956.600	3.762.800	3.879.677	1.605.147	2.811.100	2.956.600	3.762.800			
				b) Maßnahmen zur Aufarbeitung des Nationalsozialismus	2.972.377	535.045	1.780.600	2.009.600	2.009.600	2.972.377	535.045	1.780.600	2.009.600	2.009.600	2.972.377	535.045	1.780.600	2.009.600	2.009.600			
				c) Maßnahmen zur Aufarbeitung der SED-Diktatur	368.180	383.762	428.500	578.500	1.168.500	368.180	383.762	428.500	578.500	1.168.500	368.180	383.762	428.500	578.500	1.168.500			
				d) Maßnahmen zur Aufarbeitung, Menschenrechts- und Werteerhellung auf Basis eines „global citizenship“ Ansatzes	539.112	686.340	551.000	597.500	594.700	539.112	686.340	551.000	597.500	594.700	539.112	686.340	551.000	597.500	594.700			
				e) Covid19/Förderung politische Bildung	0	0	0	0	0	0	0	0	0	0	0	0	0	0	0	0		
				0206 07	F, V	P, O	Digitale Innovations- und Technologieförderung	4.470.141	8.513.404	10.142.000	10.476.200	11.091.900	4.470.141	8.513.404	10.142.000	10.476.200	11.091.900	4.470.141	8.513.404	10.142.000	10.476.200	11.091.900
					F	O	a) Förderung von digitalen Innovationsprojekten, digitaler Technologien und digitaler Anwendungen	2.873.228	3.355.194	5.453.700	5.263.900	7.503.000	2.873.228	3.355.194	5.453.700	5.263.900	7.503.000	2.873.228	3.355.194	5.453.700	5.263.900	7.503.000
	F	O	b) Förderung der Errichtung, des Aufbaus und der Umsetzung von Forschungseinrichtungen und Kompetenzzentren	66.040	767.010	898.000	1.311.800	961.400	66.040	767.010	898.000	1.311.800	961.400	66.040	767.010	898.000	1.311.800	961.400				
	F	O	c) Finanzierung vorbereitender und begleitender Maßnahmen von digitalen Innovations- und Technologieprojekten	1.080.642	2.112.486	1.480.300	1.676.600	1.106.600	1.080.642	2.112.486	1.480.300	1.676.600	1.106.600	1.080.642	2.112.486	1.480.300	1.676.600	1.106.600				
	F	O	d) GZSG3/Förderung von digitalen Innovationsprojekten, digitaler Technologien und digitaler Anwendungen	277.242	985.107	669.400	108.600	108.600	277.242	985.107	669.400	108.600	108.600	277.242	985.107	669.400	108.600	108.600				
	F	O	e) GZSG3/Förderung der Errichtung, des Aufbaus und der Umsetzung von Forschungseinrichtungen und Kompetenzzentren	45.409	357.931	634.300	309.600	309.600	45.409	357.931	634.300	309.600	309.600	45.409	357.931	634.300	309.600	309.600				
	F	O	f) GZSG3/Förderung vorbereitender und begleitender Maßnahmen von digitalen Innovations- und Technologieprojekten	127.580	935.676	456.300	15.500	15.500	127.580	935.676	456.300	15.500	15.500	127.580	935.676	456.300	15.500	15.500				
	F	O	g) Schwerpunktförderung von strategischen innovativen Themen der Digitalisierung	0	0	550.000	1.790.200	1.520.900	0	0	550.000	1.790.200	1.520.900	0	0	550.000	1.790.200	1.520.900				
0206 08	F	O, K	Breitbandausbau und digitale Maßnahmen	a) Breitbandinfrastruktur	12.432.866	17.533.152	43.544.800	69.724.700	83.950.000	12.432.866	17.533.152	43.544.800	69.724.700	83.950.000	12.432.866	17.533.152	43.544.800	69.724.700	83.950.000			
				b) Breitband- und Mobilfunkberatungsstellen	5.492.213	12.694.866	37.736.800	66.016.900	78.200.000	5.492.213	12.694.866	37.736.800	66.016.900	78.200.000	5.492.213	12.694.866	37.736.800	66.016.900	78.200.000			
				c) Studien und Konzepte	339.000	308.513	500.000	500.000	500.000	339.000	308.513	500.000	500.000	500.000	339.000	308.513	500.000	500.000	500.000			
				d) Breitbandförderung GAK	1.293.582	681.150	3.168.000	3.207.800	3.250.000	1.293.582	681.150	3.168.000	3.207.800	3.250.000	1.293.582	681.150	3.168.000	3.207.800	3.250.000			
				e) Breitbandversorgung der ländlichen Räume ELER	5.308.070	3.848.623	2.150.000	2.150.000	2.150.000	5.308.070	3.848.623	2.150.000	2.150.000	2.150.000	5.308.070	3.848.623	2.150.000	2.150.000	2.150.000			
				0206 09	F	O, K	Mobilfunkausbau	0	0	14.900.000	14.560.000	12.300.000	0	0	14.900.000	14.560.000	12.300.000	0	0	14.900.000	14.560.000	12.300.000
	F	O	a) Mobilfunkausbau	0	0	14.500.000	14.560.000	12.300.000	0	0	14.500.000	14.560.000	12.300.000	0	0	14.500.000	14.560.000	12.300.000				
	F	O	b) Förderung von Machbarkeitsstudien, Leitplänen und Konzepten sowie Gutachten und Studien	0	0	0	0	0	0	0	0	0	0	0	0	0	0	0				
			Summe EPL 02	25.453.837	33.464.068	80.546.300	105.816.900	119.203.100	25.453.837	33.464.068	80.546.300	105.816.900	119.203.100	25.453.837	33.464.068	80.546.300	105.816.900	119.203.100				
				2.000.000	776.149	408.690	1.924.700	1.924.700	2.000.000	776.149	408.690	1.924.700	1.924.700	2.000.000	776.149	408.690	1.924.700	1.924.700				
				5.308.070	3.848.623	2.150.000	2.150.000	2.150.000	5.308.070	3.848.623	2.150.000	2.150.000	2.150.000	5.308.070	3.848.623	2.150.000	2.150.000	2.150.000				
				6.348.646	13.275.839	39.800.000	67.800.000	80.000.000	6.348.646	13.275.839	39.800.000	67.800.000	80.000.000	6.348.646	13.275.839	39.800.000	67.800.000	80.000.000				
				19.389.618	29.206.755	76.801.500	103.891.200	115.253.100	19.389.618	29.206.755	76.801.500	103.891.200	115.253.100	19.389.618	29.206.755	76.801.500	103.891.200	115.253.100				

3.2.2 Einzelplan 03 – Hessisches Ministerium des Innern und für Sport

3.2.2.1 Tabellarische Übersicht über das Gesamtfördervolumen

EPL 03	Ist 2020	Ist 2021	Soll 2022	Soll lt. Entwurf 2023	Soll lt. Entwurf 2024
Liquiditätsbedarf/Ausgaben EPL	58.184.449 €	47.996.857 €	53.371.200 €	54.156.600 €	55.156.600 €
davon Anteil D/F	28.789.026 €	33.193.116 €	31.829.100 €	32.544.500 €	32.544.500 €
Anteil D/F an Liquiditätsbedarf/Ausgaben EPL	49,48%	69,16%	59,64%	60,09%	59,00%
<i>nachrichtlich:</i>					
<i>Finanzierungsanteil EU an D/F</i>	0%	0%	0%	0%	0%
<i>Finanzierungsanteil Bund an D/F</i>	0,00%	0,45%	0,56%	0,54%	0,54%
<i>Finanzierungsanteil Land an D/F</i>	100,00%	97,99%	99,44%	93,31%	93,31%

Die freiwilligen Finanzhilfen des Einzelplans 03 bewegen sich innerhalb des Berichtszeitraumes auf vergleichbarem Niveau.

3.2.2.2 Veränderungen bei den freiwilligen Leistungen

Kap. 03 02 FP 01 und 02 – sonstige Förderung

Durch Beschluss der Landesregierung über die Zuständigkeit der einzelnen Ministerinnen und Minister nach Art. 104 Abs. 2 der Verfassung des Landes Hessens vom 26.03.2019 wird der Bereich der freiwilligen Transferleistungen zur Pflege des Kulturgutes der Vertriebenen, Flüchtlinge und Spätaussiedler, sowie die Förderung der wissenschaftlichen Forschung und die Förderung von Integrationsmaßnahmen für Spätaussiedler dem Einzelplan 03 - Hessisches Ministerium des Innern und für Sport- zugeordnet (vormals Hessisches Sozialministerium Kap. 0806). Ab dem Haushaltsjahr 2020 werden die beiden Produkte im Förderbuchungskreis des Hessischen Ministerium des Innern und für Sport unter Kapitel 0302 - sonstige Förderungen - abgebildet.

- FP 01 – Pflege des Kulturgutes der Vertriebenen, Flüchtlinge und Spätaussiedler sowie Förderung der wissenschaftlichen Forschung

Dieses Produkt beinhaltet die Förderung von Vertriebenenverbänden, Landsmannschaften und Patenschaften sowie heimatpolitischen Maßnahmen im Sinne des § 96 des Bundesvertriebenengesetzes und die Beschaffung von Schriftgut und Kunstgegenständen aus Vertreibungsgebieten.

Bei diesem Produkt kann das Förderbudget auch im Haushalt 2023/2024 auf gleichbleibendem Niveau fortgeführt werden.

- FP 02 – Förderung von Integrationsmaßnahmen für Spätaussiedler

Dieses Produkt beinhaltet folgende Maßnahmen:

- Gefördert werden insbesondere Maßnahmen zum Erwerb der deutschen Sprache bzw. zur Verbesserung der Deutschkenntnisse sowie Maßnahmen zur Stärkung der Eigeninitiative bei der Mitwirkung am Integrationsprozess.
- Sprachfördermaßnahmen und integrationsbedingter Förderunterricht können auch für Bewerber bzw. Teilnehmer an den Kursen zur Erlangung der Hochschulzugangsberechtigung für junge Zugewanderte in Hasselroth organisiert werden.
- Darüber hinaus werden auch Maßnahmen zur nachholenden Integration gefördert und Veranstaltung des Hessischen Ministeriums des Innern und für Sport und von freien Trägern zum Thema Integration der Spätaussiedler finanziert

Bei diesem Produkt kann das Förderbudget auch im Haushalt 2023/2024 auf gleichbleibendem Niveau fortgeführt werden.

Kap. 03 05 FP 01 – Sportförderung

Ein wichtiges Ziel hessischer Sportförderung ist es, allen Bevölkerungsschichten und Altersgruppen die Chancen und den Anreiz zu aktiver sportlicher Betätigung zu schaffen. Die veranschlagten Mittel bei der Sportförderung sind stetig erhöht worden. Auf folgende Entwicklungen wird besonders hingewiesen:

Während die Investitionszuschüsse im Rahmen der Förderprogramme „Vereinseigener Sportstättenbau“ und „Sonder-Investitionsprogramm Sportland Hessen“ seit Jahren auf dem gleichen Niveau gehalten werden konnten, sind die Mittel für Fördermaßnahmen für die Sportfachverbände, Vereine und andere Institutionen stetig zu erhöhen. Besonders die Neuauflage eines Sonder-Investitionsprogramms zur Sanierung, Modernisierung und (Ersatz-) Neubauten von Hallen- und Freibädern über eine Laufzeit von 5 Jahren mit jährlich 10 Mio. Euro ab 2019 ist hier zu erwähnen. Das Hallenbad-Investitionsprogramm (HAI) ist ab dem Jahr 2013 ausgelaufen und wird nur noch abfinanziert. Daher kommt es hier zu Abweichungen zwischen den Ist- und Planzahlen.

Kap. 03 19 FP 01 - Brandschutz

Ab dem Jahr 2023 ist neben dem Bundesprogramm „Sirenenalarmierung“ ein weiteres Landesprogramm für das Schließen von Versorgungslücken bei der Sirenenalarmierung aus Landesmitteln in Höhe von jährlich 2 Mio. Euro ausgebracht worden.

Bei der Ausbildungsinitiative Feuerwehren handelte es sich in 2021 um eine Maßnahme aus dem Corona-Sondervermögen.

3.2.3 Einzelplan 04 – Hessisches Kultusministerium

3.2.3.1 Tabellarische Übersicht über das Gesamtfördervolumen

EPL 04	Ist 2020	Ist 2021	Soll 2022	Soll lt. Entwurf 2023	Soll lt. Entwurf 2024
Liquiditätsbedarf/Ausgaben EPL	82.092.656 €	86.292.045 €	138.796.900 €	142.998.600 €	143.237.400 €
davon Anteil D/F	5.047.312 €	8.924.813 €	54.370.400 €	56.232.600 €	54.826.200 €
Anteil D/F an Liquiditätsbedarf/Ausgaben EPL	6,15%	10,34%	39,17%	39,32%	38,28%
<i>nachrichtlich:</i>					
<i>Finanzierungsanteil EU an D/F</i>	0,40%	1,78%	0,46%	0,54%	0,56%
<i>Finanzierungsanteil Bund an D/F</i>	22,54%	30,70%	0,00%	72,74%	74,61%
<i>Finanzierungsanteil Land an D/F</i>	77,06%	67,52%	99,54%	26,72%	24,84%

Die freiwilligen Finanzmittel des Einzelplans 04 steigen innerhalb des Berichtszeitraumes deutlich an. Das liegt vor allem an dem neuen Förderprodukt „Förderung des Ausbaus von Ganztagsangeboten für Kinder im Grundschulalter“, welches ab dem Haushaltsjahr 2022 eingeführt wurde.

3.2.3.2 Veränderungen bei den freiwilligen Leistungen

Kap. 04 02 FP 02 – Förderung von Religionsgemeinschaften

- Neubau des Frankfurter Hauses der Jugendkirchenmusik

Das Land Hessen will sich im Jahr 2023 mit einem einmaligen Zuschuss in Höhe von 1,5 Mio. Euro am Neubau des Frankfurter Hauses der Jugendkirchenmusik beteiligen und die Aktivitäten der Frankfurter Domsingschule und der Frankfurter Bläuserschule in einem auf den spezifischen Nutzungszweck abgestimmten Neubau fördern.

- Ökumenischer Kirchentag

Für die Durchführung des Ökumenischen Kirchentages 2021 in Frankfurt am Main stellte das Land Hessen einmalig 4 Mio. Euro zur Verfügung, von denen rd. 2,4 Mio. Euro in Anspruch genommen wurden.

- Synagogen Gedenkbuch

Für das 5-jährige Forschungs- und Dokumentationsprojekt "Synagogen-Gedenkbuch Hessen" der Goethe-Universität Frankfurt am Main hat das Land 2 Mio. Euro mit 400.000 Euro jährlich von 2022 bis 2026 zur Verfügung gestellt. Die Förderung erfolgt zu gleichen Teilen durch das HKM und dem HMWK mit 200.000 Euro jährlich.

- Neues Gebäude Jüdische Akademie Frankfurt

Der im Jahr 2020 geplante Zuschuss in Höhe von 7,0 Mio. Euro für das neue Gebäude der Jüdischen Akademie in Frankfurt am Main, dessen Auszahlung für 2020 in Höhe von 3 Mio.

Euro und für 2021 in Höhe von 4 Mio. Euro vorgesehen war, konnte aufgrund von Verzögerungen erst in 2021 bewilligt und erst zu einem kleinen Teil auf Abruf ausgezahlt werden.

Kap. 04 02 FP 07 – Beteiligung an den Maßnahmen der öffentlichen und freien Träger von Weiterbildungseinrichtungen (Grundbildungszentren)

- Investitionszuschuss Heimvolkshochschule Burg Fürsteneck

Neu geplant ist ab 2023 ein Investitionszuschuss für die Heimvolkshochschule Burg Fürsteneck in Höhe von insgesamt 5,625 Mio. Euro über einen Zeitraum von 4 Jahren. Es werden zwei Baumaßnahmen gefördert, die zur Aufrechterhaltung des Bildungsbetriebs nach § 12 HWBG mit jährlich 50.000 Teilnehmerstunden zwingend erforderlich sind.

- Alphabetisierung und Grundbildung gering literarisierter Erwachsener

Das ESF-geförderte Programm „Alphabetisierung und Grundbildung gering literarisierter Erwachsener“ startet ab 2023 in ein neues, 5-jähriges Förderprogramm mit leicht erhöhten ESF- und Landesanteilen im Vergleich zur Programmrunde bis 2022 und wird im Zeitraum 2023 bis 2027 mit jährlich bis zu 549.400 Euro bezuschusst.

Kap. 04 02 FP 09 – Förderung des Ausbaus von Ganztagsangeboten für Kinder im Grundschulalter

Der Anstieg der Fördermittel korrespondiert mit dem Bundesinvestitionsprogramm „Förderung des Ausbaus von Ganztagsangeboten für Kinder im Grundschulalter“, das seit 2022 im Fördermittelkapitel des HKM im neuen Förderprodukt 9 abgebildet wird.

3.2.3.3 Tabellarische Gesamtübersicht über die freiwilligen Leistungen

Freiwillige Leistungen aus dem Förderbuchungskreis HKM für die Jahre 2020 bis 2024 (- Angaben in EUR)

Hinweis: Die ausgewiesenen Beträge bei den einzelnen Produkten sind nicht immer deckungsgleich mit den Haushaltsansätzen für das Gesamtprodukt, da einem Produkt weitere Leistungen mit anderen Kategorien zugeordnet sein können.

Kapitel	Produkt Nr.	Rechtliche Einordnung	Empfänger	Produktbezeichnung/ Leistungen (ab ...)	Liquiditätsbedarf												davon entfällt auf					
					EU						Bund						Land					
					Ist 2020	Ist 2021	Soll 2022	Soll lt. Entwurf 2023	Soll lt. Entwurf 2024	Ist 2020	Ist 2021	Soll 2022	Soll lt. Entwurf 2023	Soll lt. Entwurf 2024	Ist 2020	Ist 2021	Soll 2022	Soll lt. Entwurf 2023	Soll lt. Entwurf 2024			
0402	02	F	O	Förderung von Religionsgemeinschaften	3.317.592	7.039.463	1.927.000	3.521.800	2.718.400	1.137.500	2.739.520	1.927.000	4.299.943	1.927.000	2.178.400	2.180.092	4.299.943	1.927.000	3.521.800	2.178.400		
		F	O	Zuschüsse an die Jüdische Gemeinde Frankfurt am Main	1.609.592	1.675.976	1.719.000	1.813.800	1.910.400	1.137.500	2.739.520	1.719.000	1.675.976	1.719.000	1.813.800	1.609.592	1.675.976	1.719.000	1.813.800	1.910.400		
		F	O	Zuschuss für Kirchentage	1.700.000	4.600.000	0	0	0	0	0	0	0	0	0	562.500	1.860.460	0	0	0		
		F	O	Zuschuss an die Stiftung "Das Lyzeum in Fulda - Lyzeumfonds Rasdorf"	8.000	8.000	8.000	8.000	8.000	0	0	0	0	0	0	8.000	8.000	8.000	8.000	8.000		
		F	O	Zuschuss neues Gebäude Jüdische Akademie Frankfurt	0	755.487	0	0	0	0	0	0	0	0	0	0	755.487	0	0	0		
		F	O	Synagogen Gedenkbuch (2022-2026)	0	0	200.000	200.000	200.000	0	0	0	0	0	0	0	0	200.000	200.000	200.000		
		F	O	Haus der Frankfurter Jugendkirchenmusik [NEU]	0	0	0	1.500.000	0	0	0	0	0	0	0	0	0	0	1.500.000	0		
0402	04	F	O	Förderung von Kultureinrichtungen	192.130	209.060	206.200	206.200	206.200	0	0	0	0	0	0	192.130	209.060	206.200	206.200	206.200		
		F	O	a) Martin-Buber-Haus	84.450	56.300	56.300	56.300	56.300	0	0	0	0	0	0	84.450	56.300	56.300	56.300	56.300		
		F	O	b) Christlich-Jüdische Zusammenarbeit	107.680	152.760	149.900	149.900	149.900	0	0	0	0	0	0	107.680	152.760	149.900	149.900	149.900		
0402	06	F	P	Förderung Dt. BistVA in Warburg	1.457.190	1.457.190	1.822.200	1.822.200	1.822.200	0	0	0	0	0	0	1.457.190	1.457.190	1.822.200	1.822.200	1.822.200		
0402	07	F	P	Förderung außersch. Erwachsenenbildung	80.400	219.100	415.000	975.400	975.400	20.400	159.100	249.000	305.250	305.250	305.250	305.250	60.000	60.000	166.000	673.150	670.150	
		F	P	Investitionszuschuss Heimvolkshochschule Burg Fürsteneck [NEU]	0	0	0	429.000	429.000	0	0	0	0	0	0	0	0	0	0	429.000	429.000	
		F	P	f) Beteiligung an den Maßnahmen der öffentlichen und freien Träger von Weiterbildungsmaßnahmen (Grundbildungszentren)	80.400	219.100	415.000	549.400	549.400	20.400	159.100	249.000	305.250	305.250	305.250	60.000	60.000	166.000	244.150	244.150		
0402	09	F	K, P	Förderung des Ausbaus von Ganztagsangeboten für Kinder im Grundschulalter[NEU]	0	0	50.000.000	49.704.000	49.704.000	0	0	0	0	0	0	0	0	0	40.904.000.000	40.904.000.000	8.800.000	
		F	K, P	Summe EPL 04	5.047.312	8.924.813	54.370.400	56.232.600	54.826.200	20.400	159.100	249.000	305.250	305.250	305.250	3.889.412	6.026.193	54.121.400	15.023.350	13.616.950		

3.2.4 Einzelplan 05 – Hessisches Ministerium der Justiz

3.2.4.1 Tabellarische Übersicht über das Gesamtfördervolumen

EPL 05	Ist 2020	Ist 2021	Soll 2022	Soll lt. Entwurf 2023	Soll lt. Entwurf 2024
Liquiditätsbedarf/Ausgaben EPL	7.414.969 €	7.075.910 €	7.329.600 €	7.522.200 €	7.522.200 €
davon Anteil D/F	132.000 €	80.000 €	80.000 €	80.000 €	80.000 €
Anteil D/F an Liquiditätsbedarf/Ausgaben EPL	1,78%	1,13%	1,09%	1,06%	1,06%
<i>nachrichtlich:</i>					
<i>Finanzierungsanteil EU an D/F</i>	0,00%	0,00%	0,00%	0,00%	0,00%
<i>Finanzierungsanteil Bund an D/F</i>	0,00%	0,00%	0,00%	0,00%	0,00%
<i>Finanzierungsanteil Land an D/F</i>	100,00%	100,00%	100,00%	100,00%	100,00%

Die Höhe und der prozentuale Anteil der freiwilligen Leistungen ist über den Berichtszeitraum annähernd gleichbleibend. Lediglich das Ist 2020 ist einmalig erhöht.

3.2.4.2 Veränderungen bei den freiwilligen Leistungen

Kap. 05 02 FP 05 – Kindertagesstätten für Justizbedienstete

Das Ist 2020 ist aufgrund einmaliger, auch im Planansatz für das Haushaltsjahr 2020 enthaltener Investitionen erhöht.

3.2.5 Einzelplan 07 – Hessisches Ministerium für Wirtschaft, Energie, Verkehr und Wohnen

3.2.5.1 Tabellarische Übersicht über das Gesamtfördervolumen

EPL 07	Ist 2020	Ist 2021	Soll 2022	Soll lt. Entwurf 2023	Soll lt. Entwurf 2024
Liquiditätsbedarf/Ausgaben EPL	2.899.037.984 €	4.362.217.895 €	1.601.480.300 €	1.786.720.000 €	1.872.911.300 €
davon Anteil D/F	2.104.522.724 €	3.550.201.418 €	739.171.200 €	736.940.400 €	724.970.000 €
Anteil D/F an Liquiditätsbedarf/Ausgaben EPL	72,59%	81,39%	46,16%	41,25%	38,71%
<i>nachrichtlich:</i>					
<i>Finanzierungsanteil EU an D/F</i>	1,90%	1,31%	10,14%	9,72%	7,26%
<i>Finanzierungsanteil Bund an D/F</i>	59,31%	79,95%	20,32%	26,45%	31,04%
<i>Finanzierungsanteil Land an D/F</i>	38,79%	18,74%	69,47%	63,77%	61,63%

Der hohe Liquiditätsbedarf in 2020 und 2021 gegenüber dem Soll 2022 ist in den umfangreichen Programmen begründet, die zur Abfederung der wirtschaftlichen Folgen der Corona-Pandemie durch den Bund und die Länder aufgelegt und durch die Länder, d. h. hier durch das Land Hessen, ausgeführt werden. Hierunter sind im Wesentlichen die Programme der Soforthilfe, November- und Dezemberhilfe, der Überbrückungshilfen I bis IV, der Neustarthilfen sowie die Härtefallhilfen zu nennen. Diese Programme werden über das FP 38 bewirtschaftet. Daneben führen auch die Liquiditätszuschüsse an die hessischen Verkehrsverbände aufgrund der coronabedingten Fahrgeldausfälle zum erhöhten Liquiditätsbedarf (vgl. FP 69).

3.2.5.2 Veränderungen bei den freiwilligen Leistungen

Kap. 07 05 – FP 05 – Landesenergieagentur

Für 2023 und 2024 sind weitere Mittel zur Umsetzung von Maßnahmen im Rahmen des neuen Klimaplanes des Landes veranschlagt.

Kap. 07 05 FP 09 – Start Ups

Die Förderung der Start-Up Landschaft in Hessen, z. B. über projektbezogene Förderungen sowie Gründerstipendien wird in 2023 und 2024 weiter erhöht, um die Sichtbarkeit des Landes Hessen als Start-up-State zu verbessern.

Kap. 07 05 FP 11 – Wirtschaftsordnung

Frankfurt am Main wird Sitz des International Sustainability Standards Boards (ISSB). Ab dem Jahr 2022 sind Mittel für die Anschubfinanzierung zur Ansiedlung des ISSB veranschlagt. Von öffentlicher Seite werden sich neben dem Land der Bund sowie die Städte Frankfurt am Main und Eschborn an der Finanzierung beteiligen.

Kap. 07 05 FP 24 – Erneuerbare Energien

Für 2023 und 2024 sind weitere Mittel zur Umsetzung von Maßnahmen im Rahmen des neuen Klimaplanes des Landes veranschlagt.

Kap. 07 05 FP 26 – Anreizwirkung Hessisches Energiegesetz

Die Klimaneutralität bzw. Deckung des Energieverbrauchs zu 100 Prozent aus erneuerbarer Energie soll gemäß neuem Hessischen Energiegesetz (HEG) bis 2045 erreicht werden. Derzeit bestehen in verschiedenen Einzelplänen Programme, die hocheffiziente energetische Standards in Bezug auf die Beschaffenheit der Gebäudehülle besonders fördern, um diese Ziele zu erreichen. Auf Grundlage der vorgesehenen Neufassung des HEG soll ab 2024 eine besondere Anreizwirkung geschaffen werden, welche die Förderprogramme noch attraktiver macht. Die Finanzierung wird im neuen FP 26 abgebildet.

Kap. 07 05 FP 33 – Gründungs- und Mittelstandsförderung

Ab 2023 wird die Beratungsförderung durch das RKW Hessen über Landesmittel gefördert. Die bisherige Finanzierungsmöglichkeit über EFRE-Mittel fällt ab 2023 weg.

Kap. 07 05 FP 35 – Technologie- und Innovationsförderung

Enthalten ab dem Jahr 2023 sind u. a. zusätzliche Mittel zur Umsetzung von Maßnahmen im Rahmen des neuen Klimaplanes des Landes.

Kap. 07 05 FP 38- regionale Wirtschaftsförderung

Zur Abfederung der wirtschaftlichen Folgen der Corona-Pandemie wurden seit deren Beginn umfangreiche Programme des Bundes und der Länder aufgelegt, die in Bundesauftragsverwaltung durch die Länder, d. h. durch das Land Hessen ausgeführt werden. Hierunter fallen u. a. die Programme der Soforthilfe, November- und Dezemberhilfe, Überbrückungshilfen I bis IV, der Neustarthilfen sowie der Härtefallhilfen. Die Programme werden über das FP 38 bewirtschaftet.

Kap. 07 15 FP 73, 74 und 77 - Mobiles Hessen 2030 und Elektromobilität, Innovative Mobilität und Maßnahmen zur nachhaltigeren und effizienteren Gestaltung des Luftverkehrs

Für 2023 und 2024 sind zusätzliche Mittel zur Umsetzung von Maßnahmen im Rahmen des neuen Klimaplanes des Landes veranschlagt.

Kap. 07 25 FP 85 – Erwerb von Belegungsrechten an bestehendem Wohnraum

Der Erwerb von Belegungsrechten an bestehendem Wohnraum ist ein effektives Instrument, um kurzfristig preisgünstigen Wohnraum bereitstellen zu können. Aufgrund des Krieges in der

Ukraine wird die ohnehin angespannte Lage auf dem Sozialwohnungsmarkt durch Geflüchtete weiter verschärft. Mit der weiteren Aufstockung des Programms können zusätzlich rund 150 Wohnungen pro Jahr in die Belegungsbindung aufgenommen werden.

Kap. 07 25 FP 86 – Soziale Wohnraumförderung

Die Förderung des sozialen Mietwohnungsbaus im FP 86 ist in den Programmjahren 2023 und 2024 mit Bewilligungen in Höhe von jeweils rd. 281 bzw. 308 Mio. EUR vorgesehen, um der angespannten Lage am Wohnungsmarkt entgegenzuwirken. Die Aufstockung des Programms resultiert aus einer aufwachsenden Finanzierungsbeteiligung des Bundes.

Freiwillige Leistungen aus dem Förderbereich Wirtschaft, Energie, Verkehr und Wohnen für die Jahre 2020 bis 2024 (- Angaben in EUR)

Hinweis: Die ausgewiesenen Beträge beziehen sich auf die einzelnen Produktkategorien und nicht auf das Gesamtprodukt, da ein Produkt weitere Leistungen mit anderen Kategorien zugeordnet sein können.

Table with columns: Kapi- tel Nr., Rechteche Einordnung, Empfänger, Produktbezeichnung/Leistungen (a.b...), Liquiditätsbedarf (Ist 2020, Ist 2021, Soll lt. Entwurf 2020-2024), EU (Ist 2020, Ist 2021, Soll lt. Entwurf 2020-2024), Bund (Ist 2020, Ist 2021, Soll lt. Entwurf 2020-2024), Land (Ist 2020, Ist 2021, Soll 2022, Soll lt. Entwurf 2023, Soll lt. Entwurf 2024).

Freiwillige Leistungen aus dem Förderbuchungskreis Hessisches Ministerium für Wirtschaft, Energie, Verkehr und Wohnen für die Jahre 2020 bis 2024 (- Angaben in EUR)

Hinweis: Die ausgewiesenen Beträge bei den einzelnen Produkten sind nicht immer deckungsgleich mit den Haushaltsansätzen für das Gesamtprodukt, da einem Produkt weitere Leistungen mit anderen Kollegen zugerechnet sein können.

Table with columns: Kappitel Nr., Produkt Nr., Rechtliche Einordnung, Empfänger, Produktbezeichnung/Leistungen (a.b...), Länderspezifischer, EU, Bund, Land. Sub-headers: Ist 2020, Ist 2021, Soll 2022, Soll I.L. Entwurf 2023, Soll I.L. Entwurf 2024, Ist 2020, Ist 2021, Soll 2022, Soll I.L. Entwurf 2023, Soll I.L. Entwurf 2024, Ist 2020, Ist 2021, Soll 2022, Soll I.L. Entwurf 2023, Soll I.L. Entwurf 2024.

3.2.6 Einzelplan 08 – Hessisches Ministerium für Soziales und Integration

3.2.6.1 Tabellarische Übersicht über das Gesamtfördervolumen

EPL 08	Ist 2020	Ist 2021	Soll 2022	Soll lt. Entwurf 2023	Soll lt. Entwurf 2024
Liquiditätsbedarf/Ausgaben EPL	2.673.842.334 €	2.942.094.163 €	3.409.119.300 €	3.733.601.300 €	3.610.508.100 €
davon Anteil D/F	1.356.362.112 €	988.311.525 €	1.371.535.368 €	658.106.700 €	634.789.500 €
Anteil D/F an Liquiditätsbedarf/Ausgaben EPL	50,73%	33,59%	40,23%	17,63%	17,58%
<i>nachrichtlich:</i>					
<i>Finanzierungsanteil EU an D/F</i>	0,71%	2,45%	0,60%	0,84%	0,87%
<i>Finanzierungsanteil Bund an D/F</i>	60,11%	41,43%	47,68%	0,60%	0,62%
<i>Finanzierungsanteil Land an D/F</i>	39,18%	56,12%	51,72%	98,56%	98,51%

Die freiwilligen Finanzmittel des Einzelplans 08 sind vor allem in den Jahren 2020 bis 2022 deutlich angestiegen. Das liegt vor allem an dem in 2020 für die Abfederung der Auswirkungen der Pandemie neu geschaffenen Förderprodukt 08 07 FP13 – COVID19/Krankenhausentlastungsgesetz.

3.2.6.2 Veränderungen bei den freiwilligen Leistungen

Kap. 08 06 – Freiwillige Transferleistungen

Bei Kapitel 08 06 sind freiwillige Leistungen des Landes Hessen veranschlagt, die durch das „Sozialbudget 2025“ geprägt sind. Mit dem Haushalt 2018/2019 wurde das Sozialbudget um 28,5 Mio. Euro (2018) bzw. 48,0 Mio. Euro (2019) auf insgesamt 118,5 Mio. Euro aufgestockt. Seit dem Haushalt 2020 wurde das Sozialbudget jährlich um weitere 3 Mio. Euro aufgestockt und beträgt in 2022 insgesamt 127,5 Mio. Euro.

- FP 51 – Frühkindliche Bildung, Erziehung und Betreuung

Der Bund hat für die Jahre 2019 bis 2022 das Gesetz zur Weiterentwicklung der Qualität und zur Verbesserung der Teilhabe in Tageseinrichtungen und Kindertagespflege (KiQuTG) in Kraft gesetzt. Die Bundesmittel erhält Hessen über die Umsatzsteuer. Die Ausgaben sind bei Kap. 08 06 FP 51 Leistung M veranschlagt. Von dem Produkt werden die Mittel dem KFA Kap. 17 32 FP 26 zur Abwicklung des Programms zugeführt. Nach der zwischen dem Bund und Hessen geschlossenen Vereinbarung zum KiQuTG erhält Hessen im Jahr 2022 letztmalig 150,3 Mio. € vom Bund, die bei Kap. 08 06 FP 51 veranschlagt sind. Der Bund beabsichtigt das Programm über das Jahr 2022 hinaus fortzuführen.

- FP 60 – Arbeitswelt Hessen

Ab dem Haushalt 2020 wurde das Produkt 60 „Arbeitswelt Hessen“ neu in Kapitel 08 06 aufgenommen. Im Kontext der Etablierung der Dachmarke "Arbeitswelt Hessen" werden hier die bisher in den Produkten 42 bis 44 abgebildeten Maßnahmen der Arbeitsmarkt und Ausbildungsförderung zusammengefasst. Darüber hinaus umfasst das neue Produkt Maßnahmen zur Fachkräftesicherung sowie des Arbeitsschutzes und der Produktsicherheit.

- FP 61 –Pflegestrategie Hessen, 66 – Maßnahmen des Digitalhaushaltes und 67 – Klimaplan Hessen

Ebenso wurden die Produkte 61 „Pflegestrategie Hessen“ und Produkt 66 „Maßnahmen des Digitalhaushalts“ ab 2022 sowie das Produkt 67 „Klimaplan Hessen“ ab 2023 neu ausgebracht.

Kap. 08 07 FP 13 – COVID19/ Krankenhausentlastungsgesetz

Das Förderprodukt 08 07 FP13 - COVID19/ Krankenhausentlastungsgesetz wurde durch die Corona-Pandemie in 2020 neu geschaffen und hatte mit rd. 778,0 Mio. Euro in 2020 den größten Einzelanteil am gesamten Förderkapitel 08 des HMSI.

Freiwillige Leistungen aus dem Förderbuchungskreis Hessisches Ministerium für Soziales und Integration (HMS) für die Jahre 2020 bis 2024 (- Angaben in EUR -)

Hinweis: Die ausgewiesenen Beträge bei den einzelnen Produkten sind nicht immer deckungsgleich mit den Haushaltsansätzen für das Gesamtprodukt, da einem Produkt weitere Leistungen mit anderen Kategorien zugeordnet sein können.

Kopf- teil	Pro- dukt	Rechtliche Einordnung	Empfänger	Produktbezeichnung/ Leistungen (a.b. ...)	Liquidi tätsbezieht						EU						Bund						Land					
					Ist 2020	Ist 2021	Soll 2022	Soll It. Entwurf 2023	Soll It. Entwurf 2024	Ist 2020	Ist 2021	Soll 2022	Soll It. Entwurf 2023	Soll It. Entwurf 2024	Ist 2020	Ist 2021	Soll 2022	Soll It. Entwurf 2023	Soll It. Entwurf 2024	Ist 2020	Ist 2021	Soll 2022	Soll It. Entwurf 2023	Soll It. Entwurf 2024				
0806	27	F, G, V	K, W	Füherkennung	2.085.081	2.244.654	2.750.000	2.900.000	3.000.000	2.085.081	2.244.654	2.750.000	2.900.000	3.000.000	2.085.081	2.244.654	2.750.000	2.900.000	3.000.000	2.085.081	2.244.654	2.750.000	2.900.000	3.000.000				
0806	29	F	O	Gesundheitsförderung	1.071.150	1.101.052	1.372.430	3.488.000	4.411.200	1.071.150	1.101.052	1.372.430	3.488.000	4.411.200	1.071.150	1.101.052	1.372.430	3.488.000	4.411.200	1.071.150	1.101.052	1.372.430	3.488.000	4.411.200				
0806	30	F	O	Internat priv. Lateinisches Gymnasium	70.000	70.000	70.000	70.000	70.000	70.000	70.000	70.000	70.000	70.000	70.000	70.000	70.000	70.000	70.000	70.000	70.000	70.000	70.000	70.000				
0806	32	F	O	Förderung der Geschäftsstelle der AGAH	377.000	377.000	377.000	377.000	377.000	377.000	377.000	377.000	377.000	377.000	377.000	377.000	377.000	377.000	377.000	377.000	377.000	377.000	377.000	377.000				
0806	34	F	K	Sprachförderung im Kindergartenalter	2.821.596	2.696.524	4.450.000	4.450.000	4.450.000	2.821.596	2.696.524	4.450.000	4.450.000	4.450.000	2.821.596	2.696.524	4.450.000	4.450.000	4.450.000	2.821.596	2.696.524	4.450.000	4.450.000	4.450.000				
0806	36	F	O	Freie Wohlfahrtspflege	176.864	133.660	270.000	270.000	270.000	176.864	133.660	270.000	270.000	270.000	176.864	133.660	270.000	270.000	270.000	176.864	133.660	270.000	270.000	270.000				
0806	38	B, F	K	INV.PRO. KINDERBETREUUNGSFINANZIERUN	0	37.770	0	0	0	0	37.770	0	0	0	0	37.770	0	0	0	0	37.770	0	0	0				
0806	39	F	K, O, P, W	Teilhabekar	0	0	100.000	100.000	100.000	0	0	100.000	100.000	100.000	0	0	100.000	100.000	100.000	0	0	100.000	100.000	100.000				
0806	41	F	O	Gesundheitliche Versorgung von	214.536	0	0	0	0	214.536	0	0	0	0	214.536	0	0	0	0	214.536	0	0	0	0				
0806	42	E, F	K, O, W	Perspektivbudget für Ausbildung und Arbeit	2.983.071	2.850.633	0	41.500	0	2.983.071	2.850.633	0	41.500	0	2.983.071	2.850.633	0	41.500	0	2.983.071	2.850.633	0	41.500	0				
0806	43	E, F	K	Arbeitsmarktbudget	4.449.327	1.573.630	0	0	4.110.176	4.449.327	1.573.630	0	0	4.110.176	4.449.327	1.573.630	0	0	4.110.176	4.449.327	1.573.630	0	0	0				
0806	44	E, F	K, O	Ausbildungsbudget	22.674.233	9.016.133	0	1.572.900	0	22.674.233	9.016.133	0	1.572.900	0	22.674.233	9.016.133	0	1.572.900	0	22.674.233	9.016.133	0	1.572.900	0				
0806	46	F	K, O, P	Medizinische Versorgung insbes. im	4.038.186	4.187.225	12.196.000	13.152.700	15.002.400	4.038.186	4.187.225	12.196.000	13.152.700	15.002.400	4.038.186	4.187.225	12.196.000	13.152.700	15.002.400	4.038.186	4.187.225	12.196.000	13.152.700	15.002.400				
0806	46	F	K, O, P	a) Kommunale Gesundheitsstrategien	2.603.043	441.077	475.000	975.900	1.065.800	2.603.043	441.077	475.000	975.900	1.065.800	2.603.043	441.077	475.000	975.900	1.065.800	2.603.043	441.077	475.000	975.900	1.065.800				
0806	46	F	K, O, P	b) Ford. Versorgungsstruk. Gesundheitswesen	415.765	518.322	3.500.000	6.779.100	6.639.900	415.765	518.322	3.500.000	6.779.100	6.639.900	415.765	518.322	3.500.000	6.779.100	6.639.900	415.765	518.322	3.500.000	6.779.100	6.639.900				
0806	46	F	K, O, P	c) Qualitätssicherung und Patientensicherheit	114.454	75.150	350.000	0	0	114.454	75.150	350.000	0	0	114.454	75.150	350.000	0	0	114.454	75.150	350.000	0	0				
0806	46	F	K, O, P	d) Strategie Digitales Hessen	1.088.980	0	0	0	0	1.088.980	0	0	0	0	1.088.980	0	0	0	0	1.088.980	0	0	0	0				
0806	46	F	K, O, P	e) Gemeindeförderung	127.222	1.313.968	3.000.000	4.897.700	6.846.700	127.222	1.313.968	3.000.000	4.897.700	6.846.700	127.222	1.313.968	3.000.000	4.897.700	6.846.700	127.222	1.313.968	3.000.000	4.897.700	6.846.700				
0806	46	F	K, O, P	f) Fachkräftesicherung im Gesundheitswesen	777.702	749.730	4.871.000	500.000	450.000	777.702	749.730	4.871.000	500.000	450.000	777.702	749.730	4.871.000	500.000	450.000	777.702	749.730	4.871.000	500.000	450.000				
0806	47	F, G	K, O, W	Umsetzung der VN-Behindertenkonvention	162.417	225.364	900.000	900.000	900.000	162.417	225.364	900.000	900.000	900.000	162.417	225.364	900.000	900.000	900.000	162.417	225.364	900.000	900.000	900.000				
0806	49	B, F	K, O	FONDS FRÜHE HILFEN	3.517.637	4.087.968	3.495.700	3.495.700	3.495.700	3.517.637	4.087.968	3.495.700	3.495.700	3.495.700	3.517.637	4.087.968	3.495.700	3.495.700	3.495.700	3.517.637	4.087.968	3.495.700	3.495.700	3.495.700				
0806	49	B, F	K, O	Bundesinitiative Frühe	3.501.110	3.501.110	3.495.700	3.495.700	3.495.700	3.501.110	3.501.110	3.495.700	3.495.700	3.495.700	3.501.110	3.501.110	3.495.700	3.495.700	3.495.700	3.501.110	3.501.110	3.495.700	3.495.700	3.495.700				
0806	49	B, F	K, O	COVID19/ Aufholpaket Fr	3.517.637	586.858	0	0	0	3.517.637	586.858	0	0	0	3.517.637	586.858	0	0	0	3.517.637	586.858	0	0	0				
0806	49	B, F	K, O	Kinderschutz, Prävention und frühe Hilfen in	0	0	0	0	0	0	0	0	0	0	0	0	0	0	0	0	0	0	0	0				
0806	50	F	K, O, P, W	Hessen	1.191.738	2.332.053	2.450.000	2.448.900	2.450.000	1.191.738	2.332.053	2.450.000	2.448.900	2.450.000	1.191.738	2.332.053	2.450.000	2.448.900	2.450.000	1.191.738	2.332.053	2.450.000	2.448.900	2.450.000				
0806	51	F, G, L	K, O, P, W	Frühkindliche Bildung, Erziehung und	411.169.327	421.610.135	483.636.498	434.949.000	411.316.800	411.169.327	421.610.135	483.636.498	434.949.000	411.316.800	411.169.327	421.610.135	483.636.498	434.949.000	411.316.800	411.169.327	421.610.135	483.636.498	434.949.000	411.316.800				
0806	51	F	K, O, P, W	a) Modellvorhaben und Gebärdensprache	917.054	1.159.664	1.760.952	1.825.000	3.600.000	917.054	1.159.664	1.760.952	1.825.000	3.600.000	917.054	1.159.664	1.760.952	1.825.000	3.600.000	917.054	1.159.664	1.760.952	1.825.000	3.600.000				
0806	51	F	K, O, P, W	b) BEP/Nachhaltigkeit	1.663.731	2.356.936	5.243.000	5.496.000	5.996.000	1.663.731	2.356.936	5.243.000	5.496.000	5.996.000	1.663.731	2.356.936	5.243.000	5.496.000	5.996.000	1.663.731	2.356.936	5.243.000	5.496.000	5.996.000				
0806	51	F, G	K, O	Fachberatung BEP	1.749.333	1.634.079	2.381.500	2.398.000	2.398.000	1.749.333	1.634.079	2.381.500	2.398.000	2.398.000	1.749.333	1.634.079	2.381.500	2.398.000	2.398.000	1.749.333	1.634.079	2.381.500	2.398.000	2.398.000				
0806	51	F, G	K, O	d) Fachberatung Migration	1.015.850	972.400	1.200.000	1.200.000	1.200.000	1.015.850	972.400	1.200.000	1.200.000	1.200.000	1.015.850	972.400	1.200.000	1.200.000	1.200.000	1.015.850	972.400	1.200.000	1.200.000	1.200.000				
0806	51	F, G	K, O	e) Fachdienste Kindertagespflege	4.570.401	4.694.114	4.800.000	4.600.000	5.100.000	4.570.401	4.694.114	4.800.000	4.600.000	5.100.000	4.570.401	4.694.114	4.800.000	4.600.000	5.100.000	4.570.401	4.694.114	4.800.000	4.600.000	5.100.000				
0806	51	F, G	K, O	f) "Kleine Bauprogramm" bis 500sq€	965.838	586.222	1.000.000	1.000.000	1.092.800	965.838	586.222	1.000.000	1.000.000	1.092.800	965.838	586.222	1.000.000	1.000.000	1.092.800	965.838	586.222	1.000.000	1.000.000	1.092.800				
0806	51	F, G	K, O, P, W	g) Bundes und EU-Maßnahmen/ Unterstützung U3	0	0	0	0	0	0	0	0	0	0	0	0	0	0	0	0	0	0	0	0				
0806	51	F, G	K, O, P, W	Ausbau	0	0	0	0	0	0	0	0	0	0	0	0	0	0	0	0	0	0	0	0				
0806	51	F, G	K, O	h) Zuführung an Kap. 1732 FP 25	72.430.000	72.430.000	72.430.000	72.430.000	72.430.000	72.430.000	72.430.000	72.430.000	72.430.000	72.430.000	72.430.000	72.430.000	72.430.000	72.430.000	72.430.000	72.430.000	72.430.000	72.430.000	72.430.000	72.430.000				
0806	51	F	K, O	i) Gemeinsame Betreuung von Kindern mit und	10.000.000	10.000.000	10.000.000	10.000.000	10.000.000	10.000.000	10.000.000	10.000.000	10.000.000	10.000.000	10.000.000	10.000.000	10.000.000	10.000.000	10.000.000	10.000.000	10.000.000	10.000.000	10.000.000	10.000.000				
0806	51	F	K, O	Obere Behinderung	117.320	94.919	21.045	0	0	117.320	94.919	21.045	0	0	117.320	94.919	21.045	0	0	117.320	94.919	21.045	0	0				
0806	51	F	K, O	k) Betreuung Kinder mit Flüchtlingshintergrund	175.000.000	180.500.000	184.500.000	188.000.000	191.500.000	175.000.000	180.500.000	184.500.000	188.000.000	191.500.000														

3.2.7 Einzelplan 09 – Hessisches Ministerium für Umwelt, Klimaschutz, Landwirtschaft und Verbraucherschutz

3.2.7.1 Tabellarische Übersicht über das Gesamtfördervolumen

EPL 09	Ist 2020	Ist 2021	Soll 2022	Soll lt. Entwurf 2023	Soll lt. Entwurf 2024
Liquiditätsbedarf/Ausgaben EPL	214.211.612 €	265.457.779 €	294.551.400 €	340.913.900 €	344.628.800 €
davon Anteil D/F	168.220.316 €	196.090.705 €	244.275.900 €	286.005.700 €	288.732.300 €
Anteil D/F an Liquiditätsbedarf/Ausgaben EPL	78,53%	73,87%	82,93%	83,89%	83,78%
<i>nachrichtlich:</i>					
<i>Finanzierungsanteil EU an D/F</i>	28,39%	27,18%	24,20%	22,88%	24,11%
<i>Finanzierungsanteil Bund an D/F</i>	23,98%	20,82%	17,28%	16,17%	14,62%
<i>Finanzierungsanteil Land an D/F</i>	47,63%	52,00%	58,52%	60,95%	61,27%

Nachdem im zweiten Jahr der Corona-Pandemie bereits die Ausgaben im Bereich des Einzelplans 09 wieder angestiegen sind, wachsen auch die Planansätze für die freiwilligen und disponiblen Leistungen im Durchschnitt leicht an und werden auf diesem Niveau im Doppelhaushalt fortgeschrieben.

3.2.7.2 Veränderungen bei den freiwilligen Leistungen

Kap. 09 21 FP 02 – Maßnahmen für den Klimaschutz, Anpassung an den Klimawandel, Integrierter Klimaschutzplan Hessen

Die Evaluation der Maßnahmen des Integrierten Klimaschutzplans 2025 (IKSP) hatte ergeben, dass die dort etatisierten Maßnahmen, von denen die meisten bereits umgesetzt wurden, nicht ausreichen werden, um die angestrebte Klimaneutralität bis 2045 zu erreichen. Deshalb soll ab 2023 eine längerfristige Ausrichtung im Klimaplan Hessen (KPH) erfolgen. Dafür sollen in den kommenden Jahren im Einzelplan 09 jeweils 18,0 Mio. Euro zusätzlich veranschlagt werden. Die Ausgabemittel insgesamt steigen somit auf 33,9 Mio. Euro in 2024.

Kap. 09 22 FP 10 – Gemeinschaftsaufgabe Forstliche Maßnahmen

Die andauernde Trockenheit in den hessischen Wäldern führt bei allen Baumarten zu einem in dieser Dimension noch nie dagewesenen Absterben von Waldbäumen auf großer Fläche. Sowohl Bund als auch Land haben deshalb in den letzten Jahren deutlich mehr Mittel für den Privat- und Kommunalwald zur Verfügung gestellt. Da diese Trockenheit weiterhin anhält, wurden für Maßnahmen zur Beseitigung von Schäden durch Extremwetterereignisse daher in den Jahren 2023 und 2024 jeweils weitere 13 Mio. Euro zur Verfügung gestellt und veranschlagt. Der Ausgabeansatz des Förderproduktes steigt bis 2024 auf rund 31,6 Mio. Euro.

Kap. 09 23 FP 23 - Hessisches Programm für Agrarumwelt- und Landschaftspflegemaßnahmen (HALM)

In 2021 wurde die Kooperationsvereinbarung Landwirtschaft und Naturschutz abgeschlossen. Im Rahmen von HALM wurden in 2022 erstmals Mittel in Höhe von zusätzlich 7,0 Mio. Euro veranschlagt. Für 2023 sind für die Umsetzung der Kooperationsvereinbarung weitere 10,0 Mio. und in 2024 rund 13,0 Mio. Euro vorgesehen. Der Ansatz des Förderproduktes 23 steigt auf nunmehr insgesamt 88,1 Mio. Euro in 2024.

Freiwillige Leistungen aus dem Förderbuchungskreis HMUKLV für die Jahre 2020 bis 2024 (- Angaben in EUR -)

Hinweis: Die ausgewiesenen Beträge bei den einzelnen Produkten sind nicht immer deckungsgleich mit den Haushaltsansätzen für das Gesamtprodukt, da einem Produkt weitere Leistungen mit anderen Kategorien zugeordnet sein können.

Kapitel	Produkt Nr.	Rechtliche Einordnung	Empfänger	Produktbezeichnung/Leistungen (a.b...)	Liquiditätsbedarf															
					EU			Bund			Land									
					Ist 2020	Ist 2021	Soll It. Entwurf 2022	Soll It. Entwurf 2023	Soll It. Entwurf 2024	Ist 2020	Ist 2021	Soll 2022	Soll It. Entwurf 2023	Soll It. Entwurf 2024	Ist 2020	Ist 2021	Soll 2022	Soll It. Entwurf 2023	Soll It. Entwurf 2024	
0923	29	F.D	O.P.W	Ökaktionsplan	1.116.765	3.030.953	6.784.200	6.600.000	6.600.000							1.116.765	3.030.953	6.784.200	6.600.000	6.600.000
0923				a) Förderung im Rahmen des Ökaktionsplans	1.105.516	2.801.441	6.450.000	6.170.000	6.170.000							1.105.516	2.801.441	6.450.000	6.170.000	6.170.000
0923				b) Förderung nachhaltiger landwirtschaftlicher Betriebe	11.249	229.511	334.200	430.000	430.000							11.249	229.511	334.200	430.000	430.000
0923	30			Prävention und Bekämpfung von Tierseuchen	209.908	277.270	500.000	500.000	300.000							209.908	277.270	500.000	500.000	300.000
0923		F	K.P.W	a) Aufwandsentschädigungen	2.690	8.300	200.000	200.000	200.000							2.690	8.300	200.000	200.000	200.000
0923		F	K.P.W	b) Beschaffungen für Prävention u. Bekämpfung	11.206	13.746	0	0	0							11.206	13.746	0	0	0
0923		F	K.P.W	c) Sonstige Präventionen und Bekämpfungen	196.012	255.224	300.000	300.000	100.000							196.012	255.224	300.000	300.000	100.000
0923	99			Sammler	992.997	1.284.826	0	-2.524.000	-2.524.000							992.997	1.284.826	0	-2.524.000	-2.524.000
0923		F	K	a) Restabwicklung und sonstige Einnahmen	992.997	1.284.826	0	-2.524.000	-2.524.000							992.997	1.284.826	0	-2.524.000	-2.524.000
0923		F	K	b) Mäntgebühren	0	0	0	0	0							0	0	0	0	0
0923				c) Ersatztungen an die EU	0	0	0	0	0						0	0	0	0	0	0
				Summe EPL 09	168.220.316	196.090.705	244.276.900	286.005.700	286.732.300	47.762.497	53.290.395	59.106.600	65.446.200	69.607.200	80.128.633	80.128.633	101.971.063	142.951.700	174.323.700	176.915.700

3.2.8 Einzelplan 15 – Hessisches Ministerium für Wissenschaft und Kunst

3.2.8.1 Tabellarische Übersicht über das Gesamtfördervolumen

EPL 15	Ist 2020	Ist 2021	Soll 2022	Soll lt. Entwurf 2023	Soll lt Entwurf 2024
Liquiditätsbedarf/Ausgaben EPL	1.038.654.404 €	1.616.308.193 €	1.383.645.100 €	1.432.958.100 €	1.452.216.300 €
davon Anteil D/F	157.268.582 €	164.468.561 €	178.896.800 €	179.491.100 €	192.455.400 €
Anteil D/F an Liquiditätsbedarf/Ausgaben EPL	15,14%	10,18%	12,93%	12,53%	13,25%
<i>nachrichtlich:</i>					
<i>Finanzierungsanteil EU an D/F</i>	1,17%	1,81%	3,63%	0,47%	0,00%
<i>Finanzierungsanteil Bund an D/F</i>	0,00%	0,00%	0,00%	0,00%	0,00%
<i>Finanzierungsanteil Land an D/F</i>	98,83%	98,19%	96,37%	99,53%	100,00%

Im Berichtszeitraum steigen die freiwilligen Fördermittel des Einzelplans 15 an. Dies ist signifikant auf die nachfolgenden Leistungen der Bereiche „Wissenschaft und Forschung“ und „Kunst und Kultur“ zurückzuführen.

3.2.8.2 Veränderungen bei den freiwilligen Leistungen

Kap. 1502 FP 03 – Forschungseinrichtungen außerhalb der gemeinsamen Forschungsförderung durch Bund und Länder

Bedarfsgerechte Veranschlagung der institutionellen Förderung. Insbesondere aufgrund geänderter Jahresraten für die Baumaßnahme „documenta-Institut Kassel“.

Kap. 1502 FP 05 – Förderung für Studierende

Zur Bewältigung der Auswirkungen der Corona-Pandemie und zur Aufrechterhaltung der Liquidität wurden den Studierendenwerken im Jahr 2020 zusätzliche Mittel aus dem Corona-Sondervermögen zur Verfügung gestellt. Damit die Studierendenwerke die stetig wachsenden Aufgaben und Herausforderungen, wie steigender Beratungs- und Betreuungsbedarf der Studierenden jenseits des Lehrbetriebes (psychosoziale Beratung, Sozialberatung etc.), zunehmende Internationalisierung, familienfreundliche Hochschule etc., bewältigen können, werden für die Förderung der sozialen Belange der Studierenden ab dem Haushaltsjahr 2022 zusätzliche Mittel in Höhe von 550.000 Euro veranschlagt.

Kap. 1502 FP 7 – Projektförderung von Hochschulen und im Hochschulkontext, Forschungseinrichtungen, Bibliotheken und Archiven

Die höhere Liquidität im Betrachtungszeitraum beruht im Wesentlichen auf der Einführung des 300 W-Stellen-Programms zur Verbesserung der Betreuungsrelation von Professor/-innen zu

Studierenden, sowie der Einführung des Mittelbauprogramms „Programm zur Etablierung eines wissenschaftlichen Mittelbaus der HAWeN“ für die Hochschulen für angewandte Wissenschaften.

Kap. 1502 FP 18 – EU-Programm Investitionen in Wachstum und Beschäftigung (EFRE)

Dem HMWK stehen aus dem Europäischen Fonds für regionale Entwicklung a) in der Förderperiode 2014 bis 2020 (Umsetzung nach n+3-Regelung bis zum Jahr 2023) 29,69 Mio. Euro und b) in der Förderperiode 2021 bis 2027 (Umsetzung nach n+3-Regelung bis zum Jahr 2030) 15 Mio. Euro zur Verfügung. Diese sind vorgesehen zur Förderung von strategischen Investitionen für ein intelligenteres und grüneres, CO₂-freies Europa mittels Förderung von Vorhaben zur Stärkung von angewandter Forschung, technischer Entwicklung, Wissens- und Technologietransfer und Innovation an Hochschulen und außeruniversitären Forschungseinrichtungen.

Darüber hinaus fallen im Rahmen der Initiative REACT-EU einmalig weitere 52,7 Euro in die Zuständigkeit des HMWK. Sie dienen der Förderung von Vorhaben zur Bewältigung der COVID-19-Pandemie und ihrer Folgen sowie zur Vorbereitung einer grünen, digitalen und stabilen Erholung der Wirtschaft. Die Umsetzung und Verausgabung der Mittel erfolgt in den Jahren 2022 und 2023.

Kap. 1502 FP 19 – Digitalisierung

Das Produkt wurde im Jahr 2020 neu geschaffen. Es umfasst die Förderung von Digitalisierungsmaßnahmen im Zuständigkeitsbereich des HMWK. Im Einzelnen handelt es sich um den Digitalpakt Hochschulen, die Förderung des Hessischen Zentrums für Künstliche Intelligenz sowie von Digitalisierungsprojekten der Kultureinrichtungen. Ab 2022 wurde das Zentrum für Angewandtes Quanten-Computing (ZAQC) neu aufgenommen, ab 2023/2024 wird der Masterplan Kultur gefördert.

Kap. 15 50 FP 03 – Filmförderung

Hessen ist im Jahr 2021 den von Bund, Ländern und Sendern eingerichteten Filmausfallfonds beigetreten. Die Fonds sichern pandemiebedingte Schäden bei der Produktion von Kino- und Fernsehfilmen ab. Die Laufzeit der Filmausfallfonds erstreckt sich bis zum 30.06.2022, daher wurde für die ehemalige, aus dem Corona-Sondervermögen finanzierte Maßnahme „Filmausfallfonds“ einmalig 1 Mio. Euro im Förderprodukt Nr. 3 bei der Leistung h) veranschlagt.

Kap. 15 50 FP 05 – Kulturelle Bildung, Soziokultur, Region. Kulturförderung, Internationales und Kultur im ländlichen Raum

Der im Koalitionsvertrag verankerte Masterplan Kultur soll bis Anfang 2023 abschließend erarbeitet werden. Um noch in dieser Legislaturperiode erste Maßnahmen umsetzen zu können,

werden 2023 und 2024 zusätzliche Mittel veranschlagt und daher die Leistung o) Masterplan Kultur aufgenommen.

Kap. 15 50 FP 06 – Musikförderung

In 2022 wurden die vier Landesjugendensembles Landesjugendblasorchester, Landesjugendchor, Landesjugendjazzorchester und Landesjugendsinfonieorchester in die Junge Musik Hessen gGmbH zusammengeführt. Diese soll zum landeseigenen Kompetenzzentrum für musikalische Bildung ausgebaut werden und die musikalische Spitze im Bereich der Nachwuchsförderung darstellen. Hierzu wurde die neue Leistung o) Junge Musik Hessen gGmbH eingefügt, unter der die bisherigen Leistungen an Landesjugendblasorchester, Landesjugendchor, Landesjugendjazzorchester und Landesjugendsinfonieorchester zusammengefasst sind. Die ersten beiden Genannten wurden zuvor im Rahmen einer Projektförderung gefördert, Landesjugendjazzorchester und -sinfonieorchester erhielten eine institutionelle Förderung.

Kap. 15 50 FP 08 – Sonstige Maßnahmen im Bereich Kunst und Kultur

Es wurden bzw. werden insbesondere folgende hessische Kultur(bau)projekte gefördert:

- das Archäologische Freilichtmuseum „Zeiteninsel“ (5,28 Mio. Euro inkl. Nachbewilligung in 2020);
- das Jüdische Museum Frankfurt (2 Mio. Euro, ab 2016);
- die Kronberg Academy (4,5 Mio. Euro, ab 2018; 4,25 Mio. Euro ab 2021);
- die Stiftung Hessischer Jägerhof für Notsicherungsmaßnahmen Jagdschloss Kranichstein (300.000 Euro/p.a., ab 2018 befristet bis 2021).

Für folgende Zuwendungsbaumaßnahmen werden im Haushalt 2023/2024 Planungskosten veranschlagt:

- Zuwendungsbaumaßnahme Ledermuseum Offenbach 2024: 1,5 Mio. Euro.
- Zuwendungsbaumaßnahme Museum für Sepulkralkultur Kassel 2023: 0,5 Mio. Euro; 2024: 1 Mio. Euro.
- Zuwendungsbaumaßnahme Jagdschloss Kranichstein 2023: 0,5 Mio. Euro, 2024: 0,7 Mio. Euro
- Zuwendungsmaßnahme Baumaßnahme Außenanlagen Jagdschloss Kranichstein 2023/2024: je 32.000 Euro.

Die Schwankungen ergeben sich durch die Abfinanzierungen entsprechend des Bedarfs.

3.2.8.3 Tabellarische Gesamtübersicht über die freiwilligen Leistungen

Kapitel	Produkt Nr.	Rechtliche Einordnung	Empfänger	Produktbezeichnung/Leistungen (a,b,...)	Freiwillige Leistungen aus dem Förderbuchungskreis HMWK für die Jahre 2020 bis 2024 (- Angaben in EUR -)																		
					Hinweis: Die ausgewiesenen Beträge bei den einzelnen Produkten sind nicht immer deckungsgleich mit den Haushaltsansätzen für das Gesamtprodukt, da einem Produkt weitere Leistungen mit anderen Kategorien zugeordnet sein können.																		
					Liquiditätsbedarf						EU						Bund						Land
ist 2020	ist 2021	Soll 2022	Soll Entwurf 2023	Soll It. Entwurf 2024	ist 2020	ist 2021	Soll 2022	Soll Entwurf 2023	Soll It. Entwurf 2024	ist 2020	ist 2021	Soll 2022	Soll Entwurf 2023	Soll It. Entwurf 2024	ist 2020	ist 2021	Soll 2022	Soll Entwurf 2023	Soll It. Entwurf 2024				
1502	03			Forschungseinrichtungen außerhalb der gemeinsamen Forschungsförderung durch Bund und Länder	10.374.702	10.456.767	11.117.900	12.206.200	12.346.100							10.374.702	10.456.767	11.117.900	12.206.200	12.346.100			
		F	O	a) Institutionelle Förderungen	9.679.719	10.015.367	10.992.700	12.086.000	12.220.900							9.679.719	10.015.367	10.992.700	12.086.000	12.220.900			
		F	O	b) AG Historische Kommissionen	220.200	220.200	120.200	120.200	120.200							220.200	220.200	120.200	120.200	120.200			
		F	O	c) Brüder Grimm-Preis	0	0	5.000	0	5.000							0	0	5.000	0	5.000			
		F	O	d) Covid19/Grube Messel gGmbH	150.233	105.333	0	0	0							150.233	105.333	0	0	0			
		F	O	e) GZSG/IFr. Dt. Hochstift	143.110	0	0	0	0							143.110	0	0	0	0			
		F	O	f) GZSG/Grube Messel gGmbH	181.440	43.867	0	0	0							181.440	43.867	0	0	0			
		F	O	g) Covid19/Fr. Dt. Hochstift	72.000	72.000	0	0	0							72.000	72.000	0	0	0			
1502	05	F	K	Förderung für Studierende	16.187.544	14.692.393	15.269.000	15.269.000	15.269.000							16.187.544	14.692.393	15.269.000	15.269.000	15.269.000			
		F	K	a) Förderung für Studierende	14.177.842	14.692.393	15.269.000	15.269.000	15.269.000							14.177.842	14.692.393	15.269.000	15.269.000	15.269.000			
		F	K	b) Covid19/Notfallfonds Stud Corona-Pandemie Zuschuss	250.000	0	0	0	0							250.000	0	0	0	0			
		F	K	c) GZSG/Unterstützung hess. STW Corona-Pandemie	1.759.702	0	0	0	0							1.759.702	0	0	0	0			
1502	06			Internationale Hochschulkoopeation	3.308.632	3.141.936	3.293.100	3.229.400	3.229.400							3.308.632	3.141.936	3.293.100	3.229.400	3.229.400			
		F	K	a) Programme Land/Hochschulen	459.993	395.384	849.500	849.500	849.500							459.993	395.384	849.500	849.500	849.500			
		F	O, P	b) Unterstützung ausl. Studierende	430.555	305.295	262.000	262.000	262.000							430.555	305.295	262.000	262.000	262.000			
		F	D	c) Überregionale Maßnahmen	1.001.323	730.245	156.600	156.600	156.600							1.001.323	730.245	156.600	156.600	156.600			
		F	O	e) VDU - Vietnamisch-Deutsche Universität (ehemals d) Projektförderungen der Hochschulen, Bibliotheken und Archive	1.416.761	1.711.012	2.025.000	1.961.300	1.961.300							1.416.761	1.711.012	2.025.000	1.961.300	1.961.300			
1502	07			Hochschulen, Forschungseinrichtungen, Bibliotheken und Archive	19.462.981	17.569.262	32.600.300	46.090.900	53.111.500							19.462.981	17.569.262	32.600.300	46.090.900	53.111.500			
		F	K, O, W	c) Innovationsfonds	6.168.014	4.024.354	5.064.900	8.788.700	9.773.600							6.168.014	4.024.354	5.064.900	8.788.700	9.773.600			
		F	O	-) Umsetzung PVS (ab 2022 Umsetzung HS-Budget)	2.961.000	2.854.400	0	0	0							2.961.000	2.854.400	0	0	0			
		F	K, O	f) Einführung eines Praxismesters	6.147.367	4.995.682	5.600.000	5.600.000	5.600.000							6.147.367	4.995.682	5.600.000	5.600.000	5.600.000			
		F	K, O	g) Tandem-Programm	0	0	0	0	0							0	0	0	0	0			
		F	K, O	h) Förderung dualer Studiengänge	1.165.640	1.482.542	2.000.000	2.000.000	2.000.000							1.165.640	1.482.542	2.000.000	2.000.000	2.000.000			
		F	K, O	i) 300 W-Professuren zur Verbesserung der Beratungsleistung	0	0	5.000.000	10.000.000	15.000.000							0	0	5.000.000	10.000.000	15.000.000			
		F	K, O	j) Etablierung eines wissenschaftlichen Mittelbaus an HAWen	0	0	8.000.000	15.253.000	17.000.000							0	0	8.000.000	15.253.000	17.000.000			
		F	K, O	k) GZSG/Netzwerk Pandemie der hessischen Universitätsmedizin neu ab 2022: Covid19/Netzwerk Pandemie der hessischen Universitätsmedizin	2.000.000	2.149.067	0	0	0							2.000.000	2.149.067	0	0	0			
		F	K, O	l) GZSG/Horizon-Anschubfonds für Hochschulen als Beitrag zum Hessischen Konjunkturpaket neu ab 2022: Covid19/Horizontal-Anschubfonds für Hochschulen als Beitrag zum Hessischen Konjunkturpaket	573.410	891.895	0	0	0							573.410	891.895	0	0	0			
		F	K, O	m) GZSG/Zahnmedizin-Phantomköpfe	435.097	321.570	0	0	0							435.097	321.570	0	0	0			
		F	K, O	n) GZSG/Pandemie Netzwerk Hessen Immunologisches Forschungsvorhaben an den universitätsmedizinischen Standorten	0	0	951.400	951.400	951.400							0	0	951.400	951.400	951.400			

Freiwillige Leistungen aus dem Förderbuchungskreis HMWK für die Jahre 2020 bis 2024 (- Angaben in EUR -)

Hinweis: Die ausgewiesenen Beträge bei den einzelnen Produkten sind nicht immer deckungsgleich mit den Haushaltsansätzen für das Gesamtprodukt, da einem Produkt weitere Leistungen mit anderen Kategorien zugeordnet sein können.

Kapi- tel	Pro- dukt Nr.	Rechtliche Einordnung	Empfänger	Produktbezeichnung/ Leistungen (a. b. ...)	Liquiditätsbedarf										davon entfällt auf														
					Ist 2020					Ist 2021					Ist 2022					Ist 2023					Ist 2024				
					ist 2020	ist 2021	Soll 2022	Soll It. Entwurf 2023	Soll It. Entwurf 2024	ist 2020	ist 2021	Soll 2022	Soll It. Entwurf 2023	Soll It. Entwurf 2024	ist 2020	ist 2021	Soll 2022	Soll It. Entwurf 2023	Soll It. Entwurf 2024	ist 2020	ist 2021	Soll 2022	Soll It. Entwurf 2023	Soll It. Entwurf 2024	ist 2020	ist 2021	Soll 2022	Soll It. Entwurf 2023	Soll It. Entwurf 2024
				neu ab 2022: Covid19/Pandemie Netzwerk Hessen Immunologisches Forschungsvorhaben an den universitätsmedizinischen Standorten	0	0	438.400	0	0	0	0	0	0	0	0	0	0	0	0	0	0	0	0	0	0	0	0		
		F	K, O	n) GZSG3/Post-Covid-Versorgung in Hessen	0	10.726	699.300	0	0	0	0	0	0	0	0	0	0	0	0	0	0	0	0	0	0	0	0		
		F	O	o) GZSG5/Corona-Abwasser- Monitoring	0	434.130	0	0	0	0	0	0	0	0	0	0	0	0	0	0	0	0	0	0	0	0	0		
		F	O	neu ab 2022: Covid19/Corona- Abwasser-Monitoring	0	0	349.500	0	0	0	0	0	0	0	0	0	0	0	0	0	0	0	0	0	0	0	0		
		F	O	p) Covid19/UKF S3-Labor	0	0	3.310.000	3.790.000	0	0	0	0	0	0	0	0	0	0	0	0	0	0	0	0	0	0	0		
		F	O	q) Covid19/TGA-Effizienz- Sonderprogramm	0	125.655	338.500	2.669.200	11.337.900	0	0	0	0	0	0	0	0	0	0	0	0	0	0	0	0	0	0		
		F	K, O	-) Covid19/Sammler für Förderprodukt 7	12.453	279.242	0	0	0	0	0	0	0	0	0	0	0	0	0	0	0	0	0	0	0	0	0		
1502	11	F	K, O	LOEWE	56.195.666	61.978.240	82.196.600	71.524.900	75.262.600	56.195.666	61.978.240	82.196.600	71.524.900	75.262.600	56.195.666	61.978.240	82.196.600	71.524.900	75.262.600	56.195.666	61.978.240	82.196.600	71.524.900	75.262.600	56.195.666	61.978.240	82.196.600		
		F	O	a) LOEWE-Zentren Förderlinie 1	24.933.908	22.994.888	23.461.100	21.624.760	20.685.059	24.933.908	22.994.888	23.461.100	21.624.760	20.685.059	24.933.908	22.994.888	23.461.100	21.624.760	20.685.059	24.933.908	22.994.888	23.461.100	21.624.760	20.685.059	24.933.908	22.994.888	23.461.100	21.624.760	
		F	O	b) LOEWE-Schwerpunkte Beimaternahmen	3.865.000	9.380.000	10.200.000	4.740.100	2.608.900	3.865.000	9.380.000	10.200.000	4.740.100	2.608.900	3.865.000	9.380.000	10.200.000	4.740.100	2.608.900	3.865.000	9.380.000	10.200.000	4.740.100	2.608.900	3.865.000	9.380.000	10.200.000	4.740.100	
		F	K, O	c) LOEWE-Verbundvorhaben Förderlinie 2	20.471.004	19.988.666	20.047.900	16.706.993	19.397.380	20.471.004	19.988.666	20.047.900	16.706.993	19.397.380	20.471.004	19.988.666	20.047.900	16.706.993	19.397.380	20.471.004	19.988.666	20.047.900	16.706.993	19.397.380	20.471.004	19.988.666	20.047.900	16.706.993	
		F	K, V, W	d) LOEWE-Schwerpunkte Förderlinie 3	6.925.754	6.516.832	5.657.800	5.657.800	5.657.800	6.925.754	6.516.832	5.657.800	5.657.800	5.657.800	6.925.754	6.516.832	5.657.800	5.657.800	5.657.800	6.925.754	6.516.832	5.657.800	5.657.800	5.657.800	6.925.754	6.516.832	5.657.800	5.657.800	
		F	K	e) LOEWE-Exploration Förderlinie 4	0	22.199	8.170.000	9.100.001	13.962.100	0	22.199	8.170.000	9.100.001	13.962.100	0	22.199	8.170.000	9.100.001	13.962.100	0	22.199	8.170.000	9.100.001	13.962.100	0	22.199	8.170.000	9.100.001	
		F	K	f) Einmalige Förderung Clusterprojekte	0	89.304	4.830.000	3.890.000	3.239.000	0	89.304	4.830.000	3.890.000	3.239.000	0	89.304	4.830.000	3.890.000	3.239.000	0	89.304	4.830.000	3.890.000	3.239.000	0	89.304	4.830.000	3.890.000	
		F	K	g) LOEWE-Exploration Förderlinie 5	0	2.986.351	9.829.800	9.805.246	9.712.361	0	2.986.351	9.829.800	9.805.246	9.712.361	0	2.986.351	9.829.800	9.805.246	9.712.361	0	2.986.351	9.829.800	9.805.246	9.712.361	0	2.986.351	9.829.800	9.805.246	
1502	18	D	O	EU-Programm Investitionen in Wachstum und Beschäftigung (EFRE)	956.780	5.288.524	6.495.500	849.000	849.000	956.780	5.288.524	6.495.500	849.000	849.000	956.780	5.288.524	6.495.500	849.000	849.000	956.780	5.288.524	6.495.500	849.000	849.000	956.780	5.288.524	6.495.500	849.000	
		D	O	a) Auf- und Ausbau der Forschungs- und Innovationsinfrastruktur an Hochschulen und außenuniversitären Forschungseinrichtungen	0	2.277.614	0	0	0	0	2.277.614	0	0	0	0	2.277.614	0	0	0	0	2.277.614	0	0	0	0	0	0	0	
		D	O	b) Förderung der Einrichtung und des Betriebs von Kompetenz- und Anwendungszentren an Hochschulen und Forschungseinrichtungen sowie Forschungscampusmodelle	542.014	1.507.555	6.495.500	849.000	849.000	542.014	1.507.555	6.495.500	849.000	849.000	542.014	1.507.555	6.495.500	849.000	849.000	542.014	1.507.555	6.495.500	849.000	849.000	542.014	1.507.555	6.495.500	849.000	849.000
		D	O	c) Vorhaben zur Stärkung des Wissenschafts- und Technologietransfers	387.079	1.189.402	0	0	0	387.079	1.189.402	0	0	0	387.079	1.189.402	0	0	0	387.079	1.189.402	0	0	0	0	0	0	0	0
		D	O	d) Gründungsförderung an Hochschulen (bis auf Gründerstipendien)	27.686	283.953	0	0	0	27.686	283.953	0	0	0	27.686	283.953	0	0	0	27.686	283.953	0	0	0	0	0	0	0	0
1502	19	F	P, O, W, K	Digitalisierung	6.287.575	3.782.810	4.507.300	6.492.300	6.732.300	6.287.575	3.782.810	4.507.300	6.492.300	6.732.300	6.287.575	3.782.810	4.507.300	6.492.300	6.732.300	6.287.575	3.782.810	4.507.300	6.492.300	6.732.300	6.287.575	3.782.810	4.507.300	6.492.300	
		F	P, O, W, K	c) Förderung von Digitalisierungsmaßnahmen im Bereich der Kultureinrichtungen	1.943.360	3.573.961	3.823.300	5.648.300	5.873.300	1.943.360	3.573.961	3.823.300	5.648.300	5.873.300	1.943.360	3.573.961	3.823.300	5.648.300	5.873.300	1.943.360	3.573.961	3.823.300	5.648.300	5.873.300	1.943.360	3.573.961	3.823.300	5.648.300	5.873.300
		F	P, O, W, K	d) Hessisches Zentrum für Angewandtes Quantencomputing (ZAGC)	0	0	684.000	844.000	859.000	0	0	684.000	844.000	859.000	0	0	684.000	844.000	859.000	0	0	684.000	844.000	859.000	0	0	684.000	844.000	859.000
		F	P, O, W, K	e) GZSG3/Digital- Mehrbedarfe Kultureinrichtungen	1.310.300	208.849	0	0	0	1.310.300	208.849	0	0	0	1.310.300	208.849	0	0	0	1.310.300	208.849	0	0	0	0	1.310.300	208.849	0	0

Freiwillige Leistungen aus dem Förderbuchungskreis HMWK für die Jahre 2020 bis 2024 (- Angaben in EUR -)

Hinweis: Die ausgewiesenen Beträge bei den einzelnen Produkten sind nicht immer deckungsgleich mit den Haushaltsansätzen für das Gesamtprodukt, da einem Produkt weitere Leistungen mit anderen Kategorien zugeordnet sein können.

Kapitel	Produkt Nr.	Rechtliche Einordnung	Empfänger	Produktbezeichnung/ Leistungen (a, b, ...)	Liquiditätsbedarf																						
					EU						Bund						Land										
					Ist 2020	Ist 2021	Soll 2022	Soll It. Entwurf 2023	Soll It. Entwurf 2024	Ist 2020	Ist 2021	Soll 2022	Soll It. Entwurf 2023	Soll It. Entwurf 2024	Ist 2020	Ist 2021	Soll 2022	Soll It. Entwurf 2023	Soll It. Entwurf 2024								
		F	P, O, W, K	f) GZSG3/Digitalisierung_Hochschule	2.311.200	0	0	0	0	0						2.311.200	0	0	0	0	0	0	0	0	0		
		F	P, O, W, K	g) Covid19/DPH Mehkkosten digital gestützte Lehre	722.715	0	0	0	0	0						722.715	0	0	0	0	0	0	0	0	0	0	
1550	01	F	O	Museums- Ausstellungs- u. Künstlerförderung	2.916.560	3.872.245	3.280.300	3.368.200	3.376.500	2.916.560	3.872.245	3.280.300	3.368.200	3.376.500	2.916.560	3.872.245	3.280.300	3.368.200	3.376.500	2.916.560	3.872.245	3.280.300	3.368.200	3.376.500	2.916.560	3.872.245	
		F	O	b) Städtisches Kunstinstitut	347.000	348.000	328.000	336.400	338.900	347.000	348.000	328.000	336.400	338.900	347.000	348.000	328.000	336.400	338.900	347.000	348.000	328.000	336.400	338.900	347.000	348.000	
		F	O	e) AG Friedhof und Denkmal e. V. Stiftung Zentralinstitut und Museum für Sepulkralkultur	642.400	744.000	754.000	770.900	775.800	642.400	744.000	754.000	770.900	775.800	642.400	744.000	754.000	770.900	775.800	642.400	744.000	754.000	770.900	775.800	642.400	744.000	
		F	O, W	k) Private Museen	771.100	771.100	771.100	771.100	771.100	771.100	771.100	771.100	771.100	771.100	771.100	771.100	771.100	771.100	771.100	771.100	771.100	771.100	771.100	771.100	771.100	771.100	
		F	O, P	l) Jugendkunstschulen	58.250	71.953	70.700	70.700	70.700	58.250	71.953	70.700	70.700	70.700	58.250	71.953	70.700	70.700	70.700	58.250	71.953	70.700	70.700	70.700	58.250	71.953	
		F	P	m) Künstlerinnen und Künstler, Kunstvereine	191.110	167.042	454.000	433.000	433.000	191.110	167.042	454.000	433.000	433.000	191.110	167.042	454.000	433.000	433.000	191.110	167.042	454.000	433.000	433.000	191.110	167.042	
		F	P	n) Sonstige Projektförderungen	0	339.500	2.500	86.100	87.000	0	339.500	2.500	86.100	87.000	0	339.500	2.500	86.100	87.000	0	339.500	2.500	86.100	87.000	0	339.500	
		F	K	o) Jüdisches Museum Frankfurt	500.000	500.000	500.000	500.000	500.000	500.000	500.000	500.000	500.000	500.000	500.000	500.000	500.000	500.000	500.000	500.000	500.000	500.000	500.000	500.000	500.000	500.000	
		F	K.O.P.W	p) Covid19/ Museums- Ausstellungs- u. Künstlerförderung	6.700	0	0	0	0	6.700	0	0	0	0	6.700	0	0	0	0	6.700	0	0	0	0	0	0	
		F	W	q) GZSG5/Verlustausgleich documents GmbH	0	530.650	0	0	0	0	530.650	0	0	0	0	530.650	0	0	0	0	530.650	0	0	0	0	0	0
1550	02	F	O	Theaterförderung	2.918.830	3.095.183	3.645.800	3.605.400	3.602.600	2.918.830	3.095.183	3.645.800	3.605.400	3.602.600	2.918.830	3.095.183	3.645.800	3.605.400	3.602.600	2.918.830	3.095.183	3.645.800	3.605.400	3.602.600	2.918.830	3.095.183	
		F	O	c) Schauspielschule Genzmer	23.000	23.000	23.000	23.000	23.000	23.000	23.000	23.000	23.000	23.000	23.000	23.000	23.000	23.000	23.000	23.000	23.000	23.000	23.000	23.000	23.000	23.000	
		F	K	e) Bad Hensfelder Festspiele	770.000	770.000	777.000	777.000	777.000	770.000	770.000	777.000	777.000	777.000	770.000	770.000	777.000	777.000	777.000	770.000	770.000	777.000	777.000	777.000	777.000	770.000	
		F	K	f) Internationale Meifestspiele Wiesbaden	76.000	76.000	76.000	76.000	76.000	76.000	76.000	76.000	76.000	76.000	76.000	76.000	76.000	76.000	76.000	76.000	76.000	76.000	76.000	76.000	76.000	76.000	
		F	O	i) Frankfurt LAB e.V.	175.000	175.000	175.000	177.700	176.900	175.000	175.000	177.700	176.900	175.000	175.000	177.700	176.900	175.000	175.000	177.700	176.900	175.000	175.000	177.700	176.900	175.000	
		F	K.O.P.W	j) Freie Theaterszene - Produktionsförderung Allgemein	568.400	530.500	841.500	791.500	791.500	568.400	530.500	841.500	791.500	791.500	568.400	530.500	841.500	791.500	791.500	568.400	530.500	841.500	791.500	791.500	568.400	530.500	
		F	K.O.P.W	k) Freie Theaterszene - Produktionsförderung Jugend- und Kindertheater	371.460	229.000	280.000	280.000	280.000	371.460	229.000	280.000	280.000	280.000	371.460	229.000	280.000	280.000	280.000	371.460	229.000	280.000	280.000	280.000	371.460	229.000	
		F	K.O.P.W	l) Freie Theaterszene - Gastspielförderung	218.970	175.183	400.000	400.000	400.000	218.970	175.183	400.000	400.000	400.000	218.970	175.183	400.000	400.000	400.000	218.970	175.183	400.000	400.000	400.000	218.970	175.183	
		F	K.O.P.W	m) Sonstige Festivals, Festspiele und Veranstaltungsreihen	489.500	694.000	565.000	565.000	565.000	489.500	694.000	565.000	565.000	565.000	489.500	694.000	565.000	565.000	565.000	489.500	694.000	565.000	565.000	565.000	489.500	694.000	
		F	K.O.P.W	n) Sonstige Theaterförderung	226.500	237.500	323.300	323.300	323.300	226.500	237.500	323.300	323.300	323.300	226.500	237.500	323.300	323.300	323.300	226.500	237.500	323.300	323.300	323.300	226.500	237.500	
		F	O	o) LAPROF Hessen e.V.	0	80.000	80.000	82.000	81.400	0	80.000	80.000	82.000	81.400	0	80.000	80.000	82.000	81.400	0	80.000	80.000	82.000	81.400	0	80.000	
		F	O	p) Dt. Akademie der Darstellenden Künste	0	65.000	65.000	69.800	68.400	0	65.000	65.000	69.800	68.400	0	65.000	65.000	69.800	68.400	0	65.000	65.000	69.800	68.400	0	65.000	
		F	O	q) Verband Hess. Amateurtheater e. V.	0	40.000	40.000	40.100	40.100	0	40.000	40.000	40.100	40.100	0	40.000	40.000	40.100	40.100	0	40.000	40.000	40.100	40.100	0	40.000	
1550	03	F	O	Filmförderung	1.652.893	2.275.070	2.167.500	1.229.900	1.218.100	1.652.893	2.275.070	2.167.500	1.229.900	1.218.100	1.652.893	2.275.070	2.167.500	1.229.900	1.218.100	1.652.893	2.275.070	2.167.500	1.229.900	1.218.100	1.652.893	2.275.070	
		F	O	a) Deutsches Filminstitut	430.000	430.000	430.000	487.200	482.000	430.000	430.000	430.000	487.200	482.000	430.000	430.000	430.000	430.000	487.200	482.000	430.000	430.000	430.000	487.200	482.000	430.000	
		F	O	b) Film- und Kinobüro Hessen	120.000	120.000	120.000	123.300	123.300	120.000	120.000	123.300	123.300	120.000	120.000	120.000	120.000	123.300	123.300	120.000	120.000	120.000	120.000	123.300	123.300	120.000	
		F	O	e) Filmberatungsstelle Wiesbaden	250.000	279.000	50.000	50.000	50.000	250.000	279.000	50.000	50.000	50.000	250.000	279.000	50.000	50.000	50.000	250.000	279.000	50.000	50.000	50.000	250.000	279.000	
		F	O	f) Friedrich-Wilhelm-Mumma-Stiftung	0	0	200.000	200.000	200.000	0	0	200.000	200.000	200.000	0	0	200.000	200.000	200.000	0	0	200.000	200.000	200.000	200.000	0	
		F	O	h) Sonstige Filmprojekte	65.000	50.000	1.050.000	50.000	50.000	65.000	50.000	1.050.000	50.000	50.000	65.000	50.000	1.050.000	50.000	50.000	65.000	50.000	50.000	1.050.000	50.000	50.000	65.000	
		F	K.O.P.W	i) Filmpreise	372.500	247.799	252.500	252.500	247.500	372.500	247.799	252.500	252.500	247.500	372.500	247.799	252.500	252.500	247.500	372.500	247.799	252.500	252.500	247.500	372.500	247.799	
		F	O	k) Kinofestivals Nielsen e.V. (Frankfurt)	65.000	65.000	65.000	66.900	66.300	65.000	65.000	66.900	66.300	65.000	65.000	65.000	66.900	66.300	66.900	65.000	65.000	65.000	66.900	66.300	66.900	65.000	
		F	O.P.W	l) Covid19/ Filmförderung	315.643	87.000	0	0	0	315.643	87.000	0	0	0	315.643	87.000	0	0	0	315.643	87.000	0	0	0	0	315.643	
		F	O.P.W	m) GZSG5/ Film Ausfallfonds	0	996.271	0	0	0	0	996.271	0	0	0	0	996.271	0	0	0	0	996.271	0	0	0	0	0	
		F	O	n) GZSG5/ Verlustausgleich Deutsches Filminstitut	34.750	0	0	0	0	34.750	0	0	0	0	34.750	0	0	0	0	34.750	0	0	0	0	0	34.750	

Freiwillige Leistungen aus dem Förderbuchungskreis HMWK für die Jahre 2020 bis 2024 (- Angaben in EUR -)

Hinweis: Die ausgewiesenen Beträge bei den einzelnen Produkten sind nicht immer deckungsgleich mit den Haushaltsansätzen für das Gesamtprodukt, da einem Produkt weitere Leistungen mit anderen Kategorien zugeordnet sein können.

Kapitel	Produkt Nr.	Rechtliche Einordnung	Empfänger	Produktbezeichnung/ Leistungen (a.b. ...)	davon entfällt auf																						
					Liquitätsbedarf					EU					Bund					Land							
					Ist 2020	Ist 2021	Soll 2022	Soll It. Entwurf 2023	Soll It. Entwurf 2024	Ist 2020	Ist 2021	Soll 2022	Soll It. Entwurf 2023	Soll It. Entwurf 2024	Ist 2020	Ist 2021	Soll 2022	Soll It. Entwurf 2023	Soll It. Entwurf 2024	Ist 2020	Ist 2021	Soll 2022	Soll It. Entwurf 2023	Soll It. Entwurf 2024			
1550	07	F	O	Denkmalpflege	247.286	307.898	332.000	332.000	332.000							247.286	307.898	332.000	332.000	332.000						332.000	
		F	O,P	b) Propästel Johannesberg	120.000	120.000	120.000	120.000	120.000							120.000	120.000	120.000	120.000	120.000						120.000	
		F	O,P	c) Förderung denkmalpflegerischer Projekte im Ehrenamt	123.286	184.898	200.000	200.000	200.000							123.286	184.898	200.000	200.000	200.000						200.000	
		F	O,P	d) Preis Denkmal des Monats	4.000	3.000	12.000	12.000	12.000							4.000	3.000	12.000	12.000	12.000						12.000	
1550	08	F	K	Sonst. Maßnahmen im Bereich Kunst u. Kultur	3.122.783	1.937.458	300.000	1.032.000	3.232.000							3.122.783	1.937.458	300.000	1.032.000	3.232.000						3.232.000	
		F	K	b) Investitionsprogramm nationale Weltbestätten	0	0	0	0	0							0	0	0	0	0						0	
		F	K,O	c) Sonstige Projektförderungen	3.122.783	1.937.458	300.000	1.032.000	3.232.000							3.122.783	1.937.458	300.000	1.032.000	3.232.000						3.232.000	
1550	10	F	O, W	GZSG Kulturhilfeprogramme	22.480.000	23.922.692	0	0	0							22.480.000	23.922.692	0	0	0						0	
		F	O, W	a) GZSG/Phase1 Unterstützung Festivals	5.000.000	0	0	0	0							5.000.000	0	0	0	0							0
		F	O, W	b) GZSG/Phase2 Arbeitstipendien f. Kultur	7.730.000	0	0	0	0							7.730.000	0	0	0	0							0
		F	O, W	c) GZSG/Phase3a Fonds Einrichtungen/Spielstätten	2.900.000	0	0	0	0							2.900.000	0	0	0	0							0
		F	O, W	d) GZSG/Phase3b Projektipendien	6.850.000	2.512.000	0	0	0							6.850.000	2.512.000	0	0	0						0	
		F	O, W	e) GZSG/Kulturhilfeprogramm II	0	21.410.692	0	0	0							0	21.410.692	0	0	0						0	
		F	O, W	f) Covid19/INS FREIEI 2	0	0	0	0	0							0	0	0	0	0						0	
				Summe EPL 15	157.268.562	164.468.561	178.696.800	179.491.100	192.465.400	1.840.618	2.980.910	6.495.500	849.000	0	0	155.427.964	161.487.651	172.401.300	178.642.100	192.465.400	0	0	0	0	0	192.465.400	

3.2.9 Einzelplan 17 – Allgemeine Finanzverwaltung

3.2.9.1 Tabellarische Übersicht über das Gesamtfördervolumen

EPL 17	Ist 2020	Ist 2021	Soll 2022	Soll lt. Entwurf 2023	Soll lt Entwurf 2024
Liquiditätsbedarf/Ausgaben EPL	148.766.819 €	334.377.626 €	246.325.600 €	311.033.500 €	242.360.900 €
davon Anteil D/F	139.520.712 €	190.496.746 €	235.615.100 €	286.000.300 €	217.327.700 €
Anteil D/F an Liquiditätsbedarf/Ausgaben EPL	93,78%	56,97%	95,65%	91,95%	89,67%
<i>nachrichtlich:</i>					
<i>Finanzierungsanteil EU an D/F</i>	0%	0%	0%	0%	0%
<i>Finanzierungsanteil Bund an D/F</i>	86%	86%	78%	83%	79%
<i>Finanzierungsanteil Land an D/F</i>	13,70%	13,79%	22,39%	17,04%	21,30%

Im Berichtszeitraum schwanken die freiwilligen Fördermittel des Einzelplans 17 leicht.

Dieser Verlauf ist u.a. den folgenden Veränderungen geschuldet:

3.2.9.2 Veränderungen bei den freiwilligen Leistungen

Kap. 17 02 FP 01 – Allgemeine Bewilligungen

Aufgrund der Corona-Pandemie wurden für die allgemeinen Bewilligungen bei Kapitel 17 02 im Jahr 2021 weniger ausgegeben.

Kap. 17 03 – Kommunalinvestitionsprogramm I (KIP I), Kommunalinvestitionsprogramm II (KIP II) und DigitalPakt Schule

Die zeitlich befristeten Förderprogramme KIP I, KIP II und DigitalPakt Schule sind summenmäßig gedeckelt. Die Beträge und die Laufzeiten ergeben sich aus dem Kommunalinvestitionsprogrammgesetz und dem DigitalPakt-Schule-Gesetz. Die Beträge werden planerisch über die Programmlaufzeit aufgeteilt. Werden die Mittel nicht wie haushalterisch geplant abgerufen, bedarf es einer Erhöhung der Planansätze für die Folgejahre, da davon ausgegangen wird, dass die Mittelinanspruchnahme der Zuwendungsempfänger zu einem späteren Zeitpunkt erfolgt. Dies erfolgt vor dem Hintergrund, dass die Programme mit über 99% der gesetzlich festgelegten Programmvolumina tatsächlich belegt sind, d.h. die Mittel tatsächlich in unveränderter Gesamthöhe benötigt werden.

3.2.9.3 Tabellarische Gesamtübersicht über die freiwilligen Leistungen

Kapitel/ Pro- dukt Nr.	Rechtliche Einordnun- g	Empfänger	Produktbezeichnung/ Leistungen (a, b ...)	Ausgaben												
				EU						davon entfällt auf						
				Ist 2020	Ist 2021	Soll 2022	Soll lt. Entwurf 2023	Soll lt. Entwurf 2024	Ist 2020	Ist 2021	Soll 2022	Soll lt. Entwurf 2023	Soll lt. Entwurf 2024	Soll lt. Entwurf 2023	Soll lt. Entwurf 2024	
1702	F	O.K	Allgemeine Bewilligungen	1.890.900	1.735.039	2.700.000	2.700.000	2.700.000	2.700.000	2.700.000	1.890.900	1.735.039	2.700.000	2.700.000	2.700.000	2.700.000
1703	F, B.L	K	Förderung von Projekten	58.169.195	92.038.794	21.839.000	59.180.000	19.160.000	48.961.927	78.285.106	0	40.000.000	0	40.000.000	0	19.160.000
	F, B.L	O, K	KIP I	20.130.576	30.681.609	105.225.000	73.540.000	73.540.000	20.094.939	27.456.642	100.000.000	70.000.000	70.000.000	70.000.000	3.540.000	3.540.000
	F, L	O, K	KIP II	51.350.191	58.571.160	89.393.100	136.784.300	108.093.700	51.350.191	58.480.100	82.868.000	127.262.800	101.042.000	101.042.000	9.521.500	7.051.700
1704			DigitalPakt Schule	7.979.850	7.470.144	16.458.000	13.796.000	13.834.000	7.979.850	7.470.144	16.458.000	13.796.000	13.796.000	13.796.000	13.834.000	13.834.000
			Förderung von öffentlichen Unternehmen und Stiftungen	139.520.712	190.496.746	235.615.100	286.000.300	217.327.700	120.407.057	164.221.848	182.868.000	237.262.800	171.042.000	171.042.000	46.285.700	46.285.700
			Summe EPL 17	139.520.712	190.496.746	235.615.100	286.000.300	217.327.700	120.407.057	164.221.848	182.868.000	237.262.800	171.042.000	171.042.000	46.285.700	46.285.700

Freiwillige Leistungen aus dem Förderbuchungskreis Allgemeine Finanzverwaltung für die Jahre 2020 bis 2024 (- Angaben in EUR -)

Hinweis: Die ausgewiesenen Beträge bei den einzelnen Produkten sind nicht immer deckungsgleich mit den Haushaltsansätzen für das Gesamtprodukt, da einem Produkt weitere Leistungen mit anderen Kategorien zugeordnet sein können.

4. Fazit und Resümee

Zusammenfassend lässt sich festhalten, dass die Auswirkungen der COVID-19-Pandemie die Entwicklungen der freiwilligen Leistungen im Berichtszeitraum maßgeblich beeinflusst haben. Durch die Maßnahmen zur Abfederung der pandemischen Lage wurde ein enormer Zuwachs insbesondere im Jahr 2021 verzeichnet, der erst in den Folgejahren zu einem gleichmäßigen Mittelaufwuchs zurückfindet.

Angesichts der Bewältigung zukünftiger Aufgaben in Zeiten der COVID-19-Pandemie und der Ukraine-Krise, sowie der stärkeren Ausrichtung auf die Klimaerhaltung und Digitalisierung kommt aus Sicht der Landesregierung soliden Staatsfinanzen eine Schlüsselrolle zu. Dies wird nur gelingen, wenn in den nächsten Jahren bereits bestehende Aufgaben konsequent und mutig auf ihre Notwendigkeit hin überprüft und die Ausgaben des Landes, insbesondere auch im Bereich der Fördermittel, noch stärker priorisiert und die freiwilligen Leistungen des Landes dauerhaft überprüft werden.

HESSEN



Hessisches Ministerium der Finanzen

Haushaltsabteilung
- Haushalt und Finanzpolitik -
Friedrich-Ebert-Allee 8
65185 Wiesbaden