

Tabellen

# Arbeitsmarkt im Fokus (Monatszahlen)

Saarland und Kreise

Februar 2024



Inhaltsverzeichnis

|  |                    |  |                     |                    |
|--|--------------------|--|---------------------|--------------------|
| 1. Zusammenfassung                           | <a href="#">1</a>  | Tabelle  | -Bundesländer       | <a href="#">18</a> |
| 2. Unterbeschäftigung                        |                    | Tabelle  | -Arbeitslosenquoten | <a href="#">19</a> |
| Übersicht                                    | <a href="#">2</a>  | 3.4 Stock Flow   |                     |                    |
| Diagramm                                     | <a href="#">3</a>  | Diagramm   |                     | <a href="#">20</a> |
| Zeitreihe                                    | <a href="#">4</a>  | 3.5 Bewegungsdaten   |                     |                    |
| 3. Arbeitslosigkeit                          |                    | Übersicht  |                     | <a href="#">21</a> |
| 3.1 Arbeitslose                              |                    | Zugang   |                     | <a href="#">22</a> |
| Diagramm                                     | <a href="#">5</a>  | Abgang   |                     | <a href="#">23</a> |
| Tabelle                                      | <a href="#">6</a>  | 3.6 Kreise und kreisfreie Städte                           |                     |                    |
| 3.2 Ausgewählte Personengruppen              |                    | Karte  |                     | <a href="#">24</a> |
| Männer, Frauen                               |                    | Diagramm   |                     | <a href="#">25</a> |
| Diagramm                                     | <a href="#">7</a>  | Tabelle  |                     | <a href="#">26</a> |
| Tabelle                                      | <a href="#">8</a>  | 4. Sozialversicherungspflichtig Beschäftigte am Arbeitsort |                     |                    |
| 15 bis unter 25 Jahre, 15 bis unter 20 Jahre |                    | Tabelle (hochgerechnete/gerundete Werte)                   |                     | <a href="#">27</a> |
| Diagramm                                     | <a href="#">9</a>  | Diagramm   |                     | <a href="#">28</a> |
| Tabelle                                      | <a href="#">10</a> | Tabelle  |                     | <a href="#">29</a> |
| 50 Jahre und älter, 55 Jahre und älter       |                    | 5. Gemeldete Arbeitsstellen                                |                     |                    |
| Diagramm                                     | <a href="#">11</a> | Diagramm   |                     | <a href="#">30</a> |
| Tabelle                                      | <a href="#">12</a> | Tabelle  |                     | <a href="#">31</a> |
| Ausländer und Deutsche                       |                    | 6. Ausbildungsmarkt  |                     |                    |
| Diagramm                                     | <a href="#">13</a> | Diagramm   |                     | <a href="#">32</a> |
| Tabelle                                      | <a href="#">14</a> | Tabelle  | -Zeitreihe          | <a href="#">33</a> |
| Langzeitarbeitslose                          |                    | Arbeitsstellen Erläuterung                                 |                     | <a href="#">34</a> |
| Tabelle und Diagramm                         | <a href="#">15</a> | Arbeitsmarkt Erläuterung                                   |                     | <a href="#">35</a> |
| 3.3 Interregionaler Vergleich                |                    | Ausbildung Erläuterung                                     |                     | <a href="#">36</a> |
| Karte  |                    | Impressum  |                     | <a href="#">37</a> |
| -Arbeitsagenturen                            | <a href="#">16</a> |  |                     |                    |
| Diagramm                                     |                    |  |                     |                    |
| -Bundesländer                                | <a href="#">17</a> |  |                     |                    |

## 1. Zusammenfassung

Saarland

November 2023 bis Februar 2024

| Merkmal                                      | 2024/2023                     |                             |        |        | Veränderung gegenüber dem Vorjahresmonat<br>(Quoten Vorjahreswerte) |        |         |       |       |       |
|--|-------------------------------|-----------------------------|--------|--------|---|--------|---------|-------|-------|-------|
|  | Feb                           | Jan                         | Dez    | Nov    | Feb   |        | Jan     | Dez   |       |       |
|  |                               |                             |        |        | abs.  | %      |         |       | %     | %     |
| <b>ARBEITSLOSE</b>                           |                               |                             |        |        |   |        |         |       |       |       |
| - Bestand                                    | insgesamt                     |                             | 37.196 | 36.875 | 35.156  | 35.397 | 1.573   | 4,4   | 4,3   | 4,5   |
| dar.:  | 56,4 %                        | Männer                      | 20.972 | 20.656 | 19.602  | 19.610 | 1.031   | 5,2   | 4,7   | 5,0   |
|  | 43,6 %                        | Frauen                      | 16.224 | 16.219 | 15.554  | 15.787 | 542     | 3,5   | 3,7   | 3,9   |
|  | 7,7 %                         | 15 bis unter 25 Jahre       | 2.850  | 2.663  | 2.536   | 2.562  | 428     | 17,7  | 13,9  | 11,0  |
|  | 1,7 %                         | dar.: 15 bis unter 20 Jahre | 638    | 608    | 617   | 642    | 85      | 15,4  | 8,4   | 6,9   |
|  | 35,7 %                        | 50 Jahre und älter          | 13.282 | 13.273 | 12.707  | 12.722 | 648     | 5,1   | 6,5   | 7,3   |
|  | 25,9 %                        | dar.: 55 Jahre und älter    | 9.627  | 9.657  | 9.205   | 9.200  | 734     | 8,3   | 10,9  | 11,7  |
|  | 37,8 %                        | Ausländer                   | 14.062 | 13.822 | 13.144  | 13.394 | 1.079   | 8,3   | 8,1   | 9,2   |
|  | 35,7 %                        | Langzeitarbeitslose         | 13.281 | 13.184 | 12.660  | 12.858 | 693     | 5,5   | 4,5   | 2,8   |
|  | 30,4 %                        | Rechtskreis SGB III         | 11.316 | 11.229 | 10.293  | 10.167 | 751     | 7,1   | 6,4   | 6,1   |
|  | 69,6 %                        | Rechtskreis SGB II          | 25.880 | 25.646 | 24.863  | 25.230 | 822     | 3,3   | 3,4   | 3,8   |
| <b>ARBEITSLÖSENQUOTEN bezogen auf</b>        |                               |                             |        |        |   |        |         |       |       |       |
| - alle zivilen Erwerbspersonen <sup>1)</sup> | insgesamt                     |                             | 7,1    | 7,0    | 6,7   | 6,7    |         | 6,8   | 6,7   | 6,4   |
|  | Männer                        |                             | 7,5    | 7,4    | 7,0   | 7,0    |         | 7,1   | 7,1   | 6,7   |
|  | Frauen                        |                             | 6,6    | 6,6    | 6,3   | 6,4    |         | 6,4   | 6,4   | 6,1   |
|  | 15 bis unter 25 Jahre         |                             | 5,6    | 5,2    | 5,0   | 5,0    |         | 4,8   | 4,6   | 4,5   |
|  | dar.: 15 bis unter 20 Jahre   |                             | 4,7    | 4,5    | 4,6   | 4,8    |         | 4,6   | 4,6   | 4,8   |
|  | 50 bis unter 65 Jahre         |                             | 6,6    | 6,6    | 6,4   | 6,4    |         | 6,3   | 6,2   | 5,9   |
|  | dar.: 55 bis unter 65 Jahre   |                             | 7,1    | 7,1    | 6,8   | 6,8    |         | 6,7   | 6,5   | 6,2   |
|  | Ausländer                     |                             | 22,7   | 22,4   | 21,3  | 21,7   |         | 22,2  | 21,8  | 20,5  |
| <b>UNTERBESCHÄFTIGUNG</b>                    |                               |                             |        |        |   |        |         |       |       |       |
| -Arbeitslosigkeit im weiteren Sinne          |                               |                             | 40.664 | 40.325 | 39.008  | 39.128 | 259     | 0,6   | 0,2   | 0,3   |
| -Unterbeschäftigung im engeren Sinne         |                               |                             | 49.791 | 49.340 | 48.390  | 48.308 | 992     | 2,0   | 2,1   | 2,5   |
| -Unterbeschäftigung ohne Kurzarbeit          |                               |                             | 50.026 | 49.545 | 48.586  | 48.515 | 1.037   | 2,1   | 2,1   | 2,5   |
| Unterbeschäftigungsquote (ohne Kurzarbeit)   |                               |                             | 9,3    | 9,3    | 9,1   | 9,1    |         | 9,2   | 9,1   | 8,9   |
| <b>GEMELDETE ARBEITSSTELLEN</b>              |                               |                             |        |        |   |        |         |       |       |       |
| - Zugang                                     | insgesamt                     |                             | 1.733  | 1.443  | 1.689   | 1.720  | - 821   | -32,1 | 0,6   | -16,1 |
|  | seit Jahresbeginn             |                             | 3.176  | 1.443  | 23.723  | 22.034 | - 812   | -20,4 | 0,6   | -15,4 |
| - Bestand                                    | insgesamt                     |                             | 9.670  | 9.687  | 9.942   | 10.355 | - 1.897 | -16,4 | -15,4 | -14,5 |
|  | - darunter sofort zu besetzen |                             | 9.164  | 9.254  | 9.462   | 9.973  | - 1.698 | -15,6 | -14,6 | -13,5 |

© Statistik der Bundesagentur für Arbeit

## 2. Unterbeschäftigung

Saarland

November 2023 bis Februar 2024

| Komponenten der Unterbeschäftigung / Unterbeschäftigungsquoten  | Bestand       |               |               |               | Veränderung zum Vorjahresmonat <sup>1)</sup> |            |              |            |
|---|---------------|---------------|---------------|---------------|--|------------|--------------|------------|
|   | vorläufig     |               |               | endgültig     | Februar                                      |            | November     |            |
|   | Februar 24    | Januar 24     | Dezember 23   | November 23   | absolut                                      | in %       | absolut      | in %       |
|   | 1             | 2             | 3             | 4             | 5  | 6          | 7            | 8          |
| <b>Arbeitslose</b>  | <b>37.196</b> | <b>36.875</b> | <b>35.156</b> | <b>35.397</b> | <b>1.573</b>                                 | <b>4,4</b> | <b>1.763</b> | <b>5,2</b> |
| <b>+ Personen, die im weiteren Sinne arbeitslos sind</b>  | 3.468         | 3.450         | 3.852         | 3.731         | -1.314                                       | - 27,5     | -1.354       | - 26,6     |
| dav.: Aktivierung und berufliche Eingliederung (§ 46 SGB III)   | 2.034         | 1.946         | 2.293         | 2.095         | -192   | - 8,6      | -144         | - 6,4      |
| Sonderregelungen für Ältere (§ 53a Abs. 2 SGB II)   | 1.434         | 1.504         | 1.559         | 1.636         | -1.122                                       | - 43,9     | -1.210       | - 42,5     |
| <b>= Arbeitslosigkeit im weiteren Sinne</b>   | <b>40.664</b> | <b>40.325</b> | <b>39.008</b> | <b>39.128</b> | <b>259</b>                                   | <b>0,6</b> | <b>409</b>   | <b>1,1</b> |
| <b>+ Personen, die nahe am Arbeitslosenstatus sind</b>  | 9.127         | 9.015         | 9.382         | 9.180         | 733  | 8,7        | 1.384        | 17,8       |
| dar.: Berufliche Weiterbildung inkl. Förderung behinderter Menschen                                       | 1.499         | 1.553         | 1.573         | 1.561         | 68   | 4,8        | 202          | 14,9       |
| Fremdförderung  | 4.486         | 4.526         | 4.621         | 4.549         | 590  | 15,1       | 1.127        | 32,9       |
| Arbeitsgelegenheiten  | 1.393         | 1.324         | 1.426         | 1.436         | 30   | 2,2        | -44          | - 3,0      |
| Beschäftigungszuschuss  | 8             | 8             | 8             | 8             | -2   | - 20,0     | -1           | - 11,1     |
| Teilhabe am Arbeitsmarkt  | 805           | 824           | 840           | 839           | -36  | - 4,3      | 7            | 0,8        |
| Kurzfristige Arbeitsunfähigkeit   | 936           | 780           | 915           | 787           | 83   | 9,7        | 93           | 13,4       |
| <b>= Unterbeschäftigung im engeren Sinne</b>  | <b>49.791</b> | <b>49.340</b> | <b>48.390</b> | <b>48.308</b> | <b>992</b>                                   | <b>2,0</b> | <b>1.793</b> | <b>3,9</b> |
| <b>+ Personen, die fern vom Arbeitslosenstatus sind, in Maßnahmen, die gesamtwirtschaftlich entlasten</b> | 235           | 206           | 195           | 207           | 45   | 23,7       | 4            | 2,0        |
| dav.: Gründungszuschuss   | 227           | 198           | 189           | 201           | 46   | 25,4       | 9            | 4,7        |
| Einstiegsgeld - Variante: Selbständigkeit   | 8             | 8             | 6             | 6             | -1   | - 11,1     | -5           | - 45,5     |
| <b>= Unterbeschäftigung (ohne Kurzarbeit)</b>   | <b>50.026</b> | <b>49.545</b> | <b>48.586</b> | <b>48.515</b> | <b>1.037</b>                                 | <b>2,1</b> | <b>1.797</b> | <b>3,8</b> |
| <b>Unterbeschäftigungsquote (ohne Kurzarbeit)</b>   | <b>9,3</b>    | <b>9,3</b>    | <b>9,1</b>    | <b>9,1</b>    | <b>9,2</b>                                   |            | <b>8,7</b>   |            |
| <b>Anteil der Arbeitslosigkeit an der Unterbeschäftigung</b>  | <b>74,4</b>   | <b>74,4</b>   | <b>72,4</b>   | <b>73,0</b>   | <b>72,7</b>                                  |            | <b>72,0</b>  |            |

1) Bei Quoten und Anteilen werden die entsprechenden Vorjahreswerte ausgewiesen.

Datenrevisionen können zu Abweichungen gegenüber Auswertungen mit früherem Erstellungsdatum führen.

Methodische Hinweise zur Unterbeschäftigung finden Sie im Internet unter:

<https://statistik.arbeitsagentur.de/DE/Navigation/Grundlagen/Methodik-Qualitaet/Methodische-Hinweise/AST-Meth-Hinweise/AST-Meth-Hinweise-Nav.html>

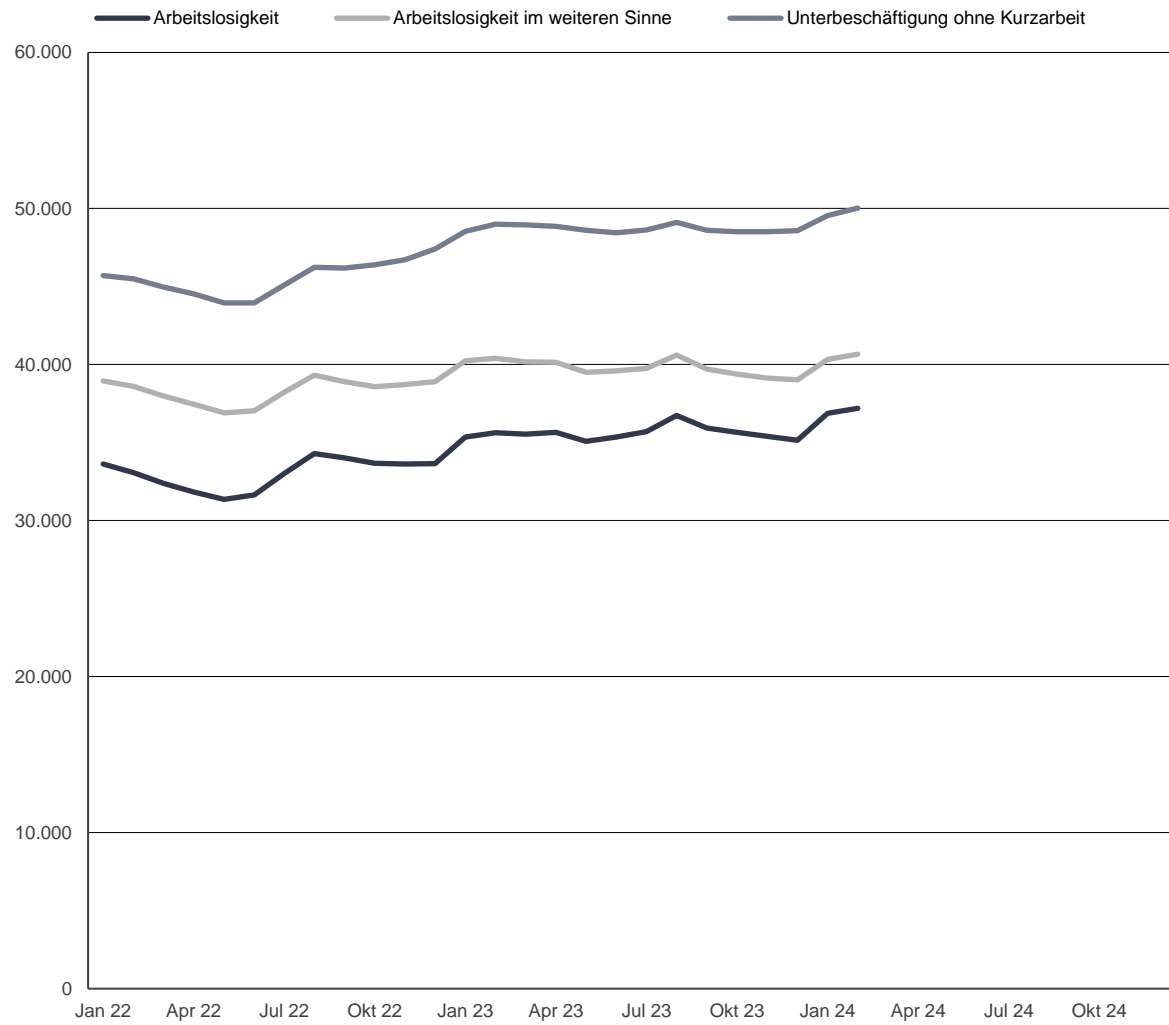
\*) Aus Datenschutzgründen und Gründen der statistischen Geheimhaltung werden Zahlenwerte von 1 oder 2 und Daten, aus denen rechnerisch auf einen solchen Zahlenwert geschlossen werden kann, anonymisiert.

## 2. Unterbeschäftigung

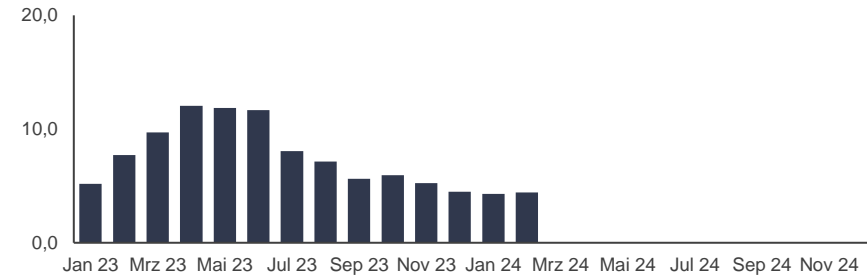
### Bestand und Veränderung zum Vorjahr in Prozent<sup>1)</sup>

Saarland

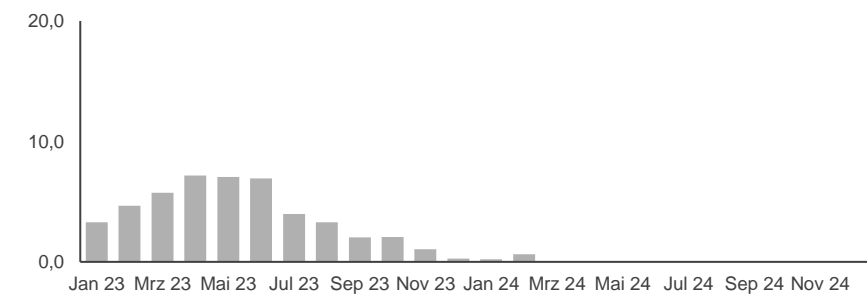
Zeitreihe



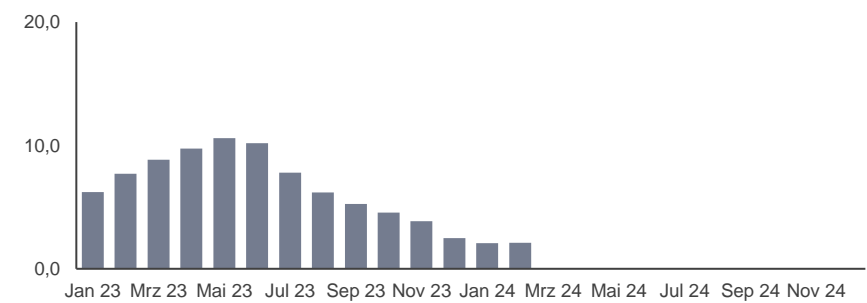
Arbeitslosigkeit



Arbeitslosigkeit im weiteren Sinne



Unterbeschäftigung ohne Kurzarbeit



© Statistik der Bundesagentur für Arbeit

1) vorläufige Daten in den letzten 3 Monaten bei der Arbeitslosigkeit im weiteren Sinne und der Unterbeschäftigung ohne Kurzarbeit

## 2. Unterbeschäftigung

Saarland  
Zeitreihe

| Berichtsmonate | Arbeitslosigkeit registriert nach § 16 SGB III |                         |      | Arbeitslosigkeit im weiteren Sinne <sup>1)</sup> |                         |      | Unterbeschäftigung im engeren Sinne <sup>1)</sup> |                         |      | Unterbeschäftigung ohne Kurzarbeit <sup>1)</sup> |                         |      | Unterbeschäftigung mit Kurzarbeit <sup>1)</sup> |                         |      |
|----------------|--|-------------------------|------|--|-------------------------|------|---|-------------------------|------|--|-------------------------|------|---|-------------------------|------|
|                | Insgesamt                                      | Veränderung zum Vorjahr |      | Insgesamt  | Veränderung zum Vorjahr |      | Insgesamt   | Veränderung zum Vorjahr |      | Insgesamt  | Veränderung zum Vorjahr |      | Insgesamt                                       | Veränderung zum Vorjahr |      |
|                |  | abs.                    | in % |  | abs.                    | in % |   | abs.                    | in % |  | abs.                    | in % |   | abs.                    | in % |
|                | 1  | 2                       | 3    | 4  | 5                       | 6    | 7   | 8                       | 9    | 10   | 11                      | 12   | 13  | 14                      | 15   |
| JD 2022        | 33.017   |                         |      | 38.302   |                         |      | 45.336  |                         |      | 45.550   |                         |      | 47.719  |                         |      |
| JD 2023        | 35.598   |                         |      | 39.805   |                         |      | 48.498  |                         |      | 48.692   |                         |      | 49.419  |                         |      |
| Jan 2023       | 35.357   | 1.738                   | 5,2  | 40.245   | 1.285                   | 3,3  | 48.340  | 2.840                   | 6,2  | 48.535   | 2.837                   | 6,2  | 50.973  | -990                    | -1,9 |
| Feb 2023       | 35.623   | 2.552                   | 7,7  | 40.405   | 1.799                   | 4,7  | 48.799  | 3.526                   | 7,8  | 48.989   | 3.504                   | 7,7  | 50.667  | -594                    | -1,2 |
| Mrz 2023       | 35.532   | 3.142                   | 9,7  | 40.167   | 2.179                   | 5,7  | 48.758  | 4.007                   | 9,0  | 48.951   | 3.981                   | 8,9  | 50.549  | -400                    | -0,8 |
| Apr 2023       | 35.653   | 3.835                   | 12,1 | 40.138   | 2.688                   | 7,2  | 48.663  | 4.377                   | 9,9  | 48.858   | 4.340                   | 9,7  | 49.535  | 2.403                   | 5,1  |
| Mai 2023       | 35.077   | 3.718                   | 11,9 | 39.502   | 2.599                   | 7,0  | 48.419  | 4.698                   | 10,7 | 48.604   | 4.654                   | 10,6 | 49.331  | 4.017                   | 8,9  |
| Jun 2023       | 35.349   | 3.695                   | 11,7 | 39.603   | 2.563                   | 6,9  | 48.241  | 4.510                   | 10,3 | 48.436   | 4.476                   | 10,2 | 49.012  | 3.873                   | 8,6  |
| Jul 2023       | 35.692   | 2.657                   | 8,0  | 39.760   | 1.525                   | 4,0  | 48.432  | 3.551                   | 7,9  | 48.622   | 3.520                   | 7,8  | 49.180  | 3.830                   | 8,4  |
| Aug 2023       | 36.744   | 2.449                   | 7,1  | 40.615   | 1.294                   | 3,3  | 48.915  | 2.897                   | 6,3  | 49.099   | 2.866                   | 6,2  | 49.575  | 3.129                   | 6,7  |
| Sep 2023       | 35.929   | 1.908                   | 5,6  | 39.699   | 789                     | 2,0  | 48.412  | 2.451                   | 5,3  | 48.605   | 2.431                   | 5,3  | ...   | ...                     | ...  |
| Okt 2023       | 35.662   | 1.998                   | 5,9  | 39.387   | 796                     | 2,1  | 48.296  | 2.114                   | 4,6  | 48.500   | 2.112                   | 4,6  | ...   | ...                     | ...  |
| Nov 2023       | 35.397   | 1.763                   | 5,2  | 39.128   | 409                     | 1,1  | 48.308  | 1.793                   | 3,9  | 48.515   | 1.797                   | 3,8  | ...   | ...                     | ...  |
| Dez 2023       | 35.156   | 1.510                   | 4,5  | 39.008   | 108                     | 0,3  | 48.390  | 1.174                   | 2,5  | 48.586   | 1.178                   | 2,5  | ...   | ...                     | ...  |
| Jan 2024       | 36.875   | 1.518                   | 4,3  | 40.325   | 80                      | 0,2  | 49.340  | 1.000                   | 2,1  | 49.545   | 1.010                   | 2,1  | ...   | ...                     | ...  |
| Feb 2024       | 37.196   | 1.573                   | 4,4  | 40.664   | 259                     | 0,6  | 49.791  | 992                     | 2,0  | 50.026   | 1.037                   | 2,1  | ...   | ...                     | ...  |
| Mrz 2024       |  |                         |      |  |                         |      |   |                         |      |  |                         |      |   |                         |      |
| Apr 2024       |  |                         |      |  |                         |      |   |                         |      |  |                         |      |   |                         |      |
| Mai 2024       |  |                         |      |  |                         |      |   |                         |      |  |                         |      |   |                         |      |
| Jun 2024       |  |                         |      |  |                         |      |   |                         |      |  |                         |      |   |                         |      |
| Jul 2024       |  |                         |      |  |                         |      |   |                         |      |  |                         |      |   |                         |      |
| Aug 2024       |  |                         |      |  |                         |      |   |                         |      |  |                         |      |   |                         |      |
| Sep 2024       |  |                         |      |  |                         |      |   |                         |      |  |                         |      |   |                         |      |
| Okt 2024       |  |                         |      |  |                         |      |   |                         |      |  |                         |      |   |                         |      |
| Nov 2024       |  |                         |      |  |                         |      |   |                         |      |  |                         |      |   |                         |      |
| Dez 2024       |  |                         |      |  |                         |      |   |                         |      |  |                         |      |   |                         |      |

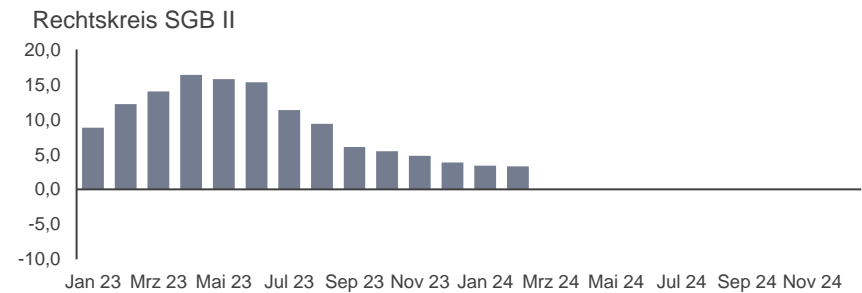
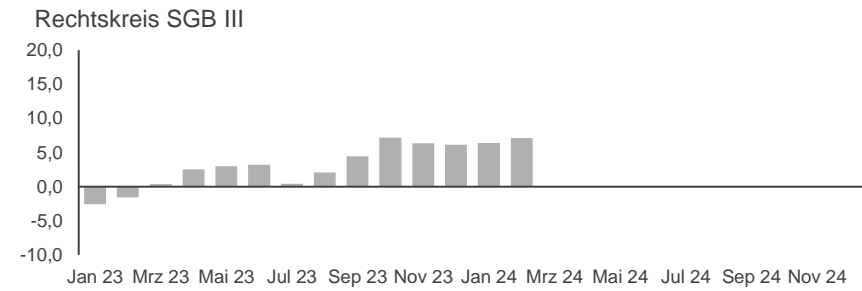
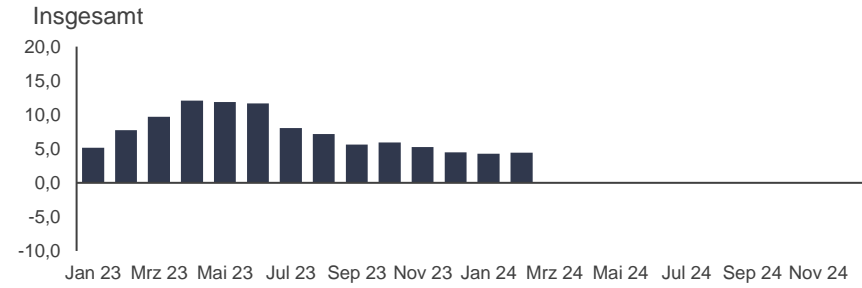
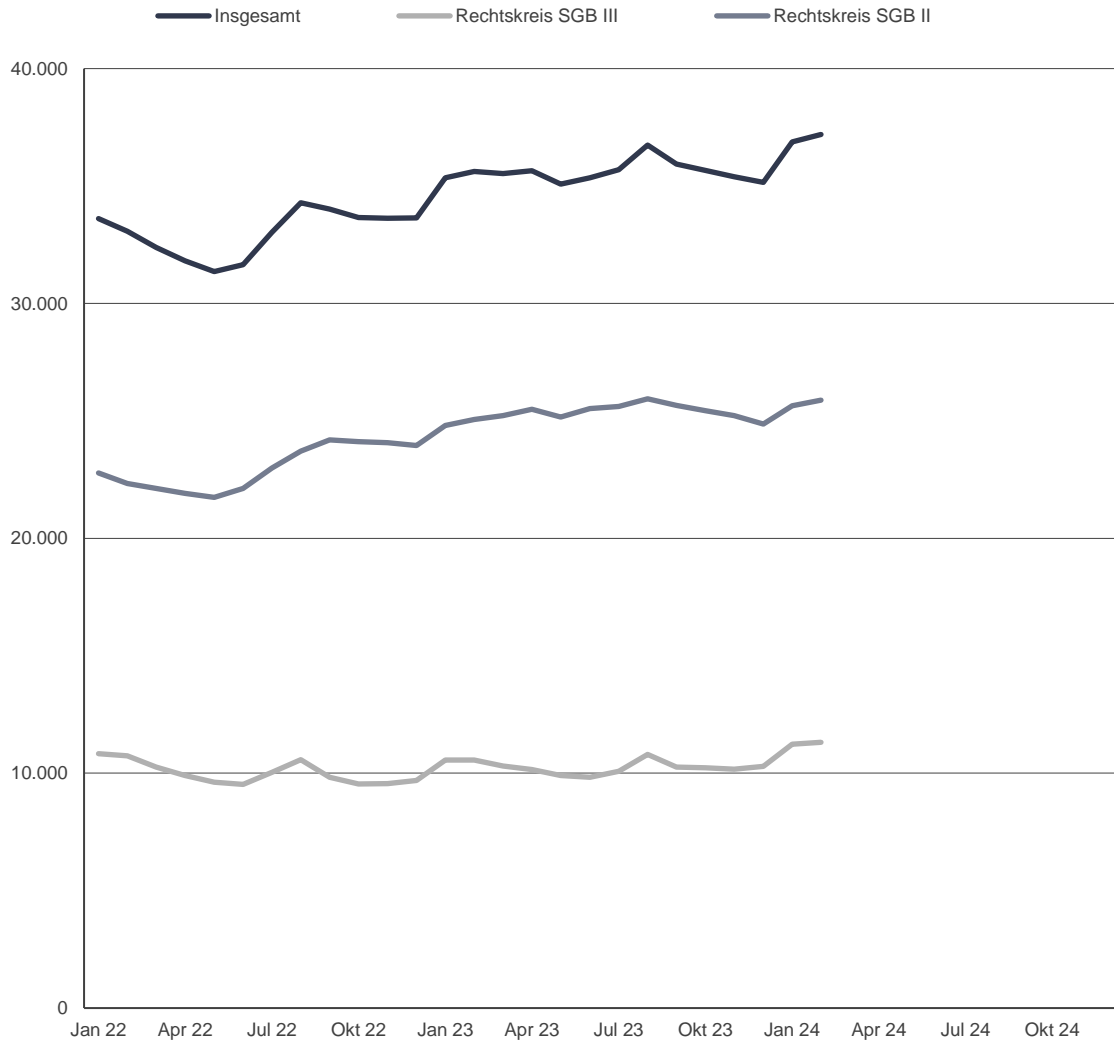
1) vorläufige Daten in den letzten 3 Monaten

© Statistik der Bundesagentur für Arbeit

**3.1 Arbeitslose**

**Bestand und Vorjahresveränderung in Prozent**

Saarland  
Zeitreihe



### 3.1 Arbeitslose

#### Bestand nach Rechtskreis

Saarland

Zeitreihe

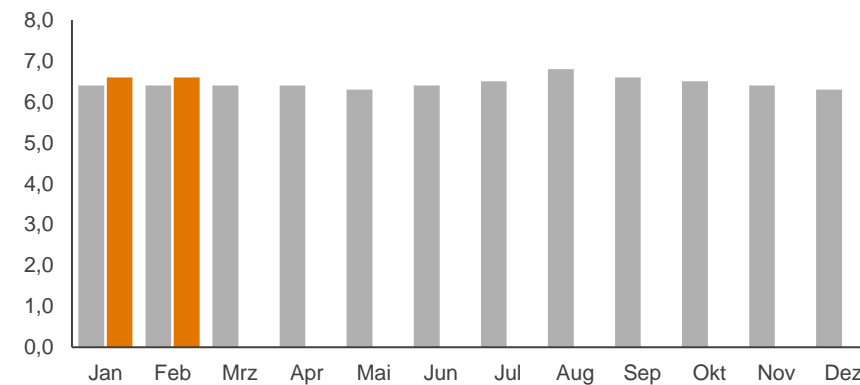
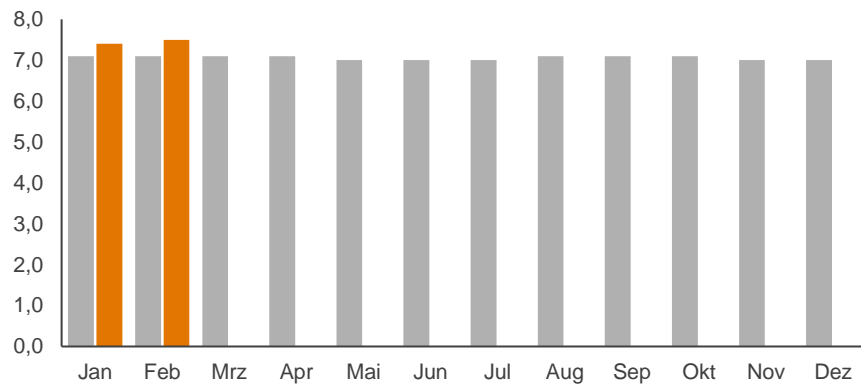
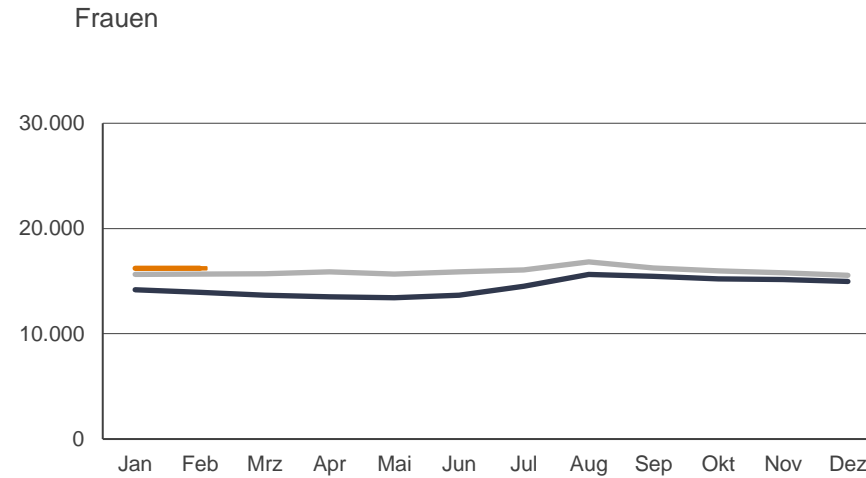
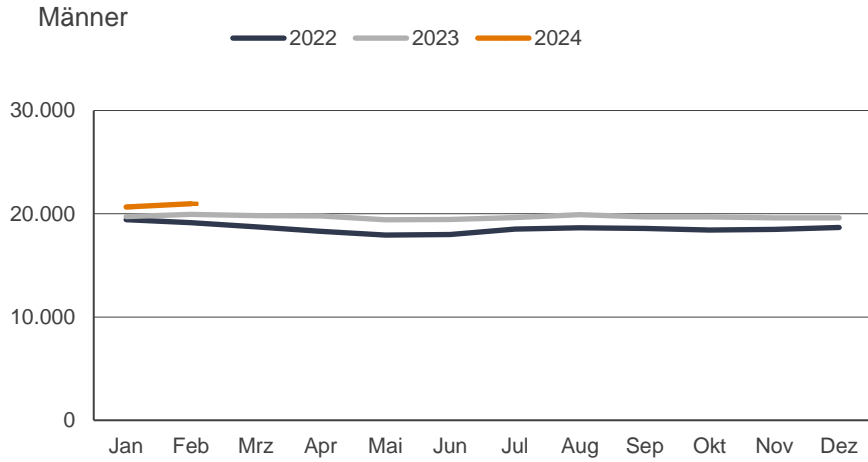
| Berichtsmonate | Insgesamt |                 |      |         |      | SGB III |                 |      |         |      | SGB II |                 |      |         |      | Anteil an insgesamt in % |        |
|----------------|-----------|-----------------|------|---------|------|---------|-----------------|------|---------|------|--------|-----------------|------|---------|------|--------------------------|--------|
|                | Anzahl    | Veränderung zum |      |         |      | Anzahl  | Veränderung zum |      |         |      | Anzahl | Veränderung zum |      |         |      |                          |        |
|                |           | Vormonat        |      | Vorjahr |      |         | Vormonat        |      | Vorjahr |      |        | Vormonat        |      | Vorjahr |      |                          |        |
|                |           | abs.            | in % | abs.    | in % |         | abs.            | in % | abs.    | in % |        | abs.            | in % | abs.    | in % | SGB III                  | SGB II |
| 1              | 2         | 3               | 4    | 5       | 6    | 7       | 8               | 9    | 10      | 11   | 12     | 13              | 14   | 15      | 16   | 17                       |        |
| JD 2022        | 33.017    |                 |      |         |      | 10.009  |                 |      |         |      | 23.008 |                 |      |         |      |                          |        |
| JD 2023        | 35.598    |                 |      |         |      | 10.263  |                 |      |         |      | 25.335 |                 |      |         |      |                          |        |
| Jan 2023       | 35.357    | 1.711           | 5,1  | 1.738   | 5,2  | 10.554  | 857             | 8,8  | -275    | -2,5 | 24.803 | 854             | 3,6  | 2.013   | 8,8  | 29,8                     | 70,2   |
| Feb 2023       | 35.623    | 266             | 0,8  | 2.552   | 7,7  | 10.565  | 11              | 0,1  | -169    | -1,6 | 25.058 | 255             | 1,0  | 2.721   | 12,2 | 29,7                     | 70,3   |
| Mrz 2023       | 35.532    | -91             | -0,3 | 3.142   | 9,7  | 10.306  | -259            | -2,5 | 40      | 0,4  | 25.226 | 168             | 0,7  | 3.102   | 14,0 | 29,0                     | 71,0   |
| Apr 2023       | 35.653    | 121             | 0,3  | 3.835   | 12,1 | 10.151  | -155            | -1,5 | 253     | 2,6  | 25.502 | 276             | 1,1  | 3.582   | 16,3 | 28,5                     | 71,5   |
| Mai 2023       | 35.077    | -576            | -1,6 | 3.718   | 11,9 | 9.904   | -247            | -2,4 | 289     | 3,0  | 25.173 | -329            | -1,3 | 3.429   | 15,8 | 28,2                     | 71,8   |
| Jun 2023       | 35.349    | 272             | 0,8  | 3.695   | 11,7 | 9.831   | -73             | -0,7 | 307     | 3,2  | 25.518 | 345             | 1,4  | 3.388   | 15,3 | 27,8                     | 72,2   |
| Jul 2023       | 35.692    | 343             | 1,0  | 2.657   | 8,0  | 10.081  | 250             | 2,5  | 45      | 0,4  | 25.611 | 93              | 0,4  | 2.612   | 11,4 | 28,2                     | 71,8   |
| Aug 2023       | 36.744    | 1.052           | 2,9  | 2.449   | 7,1  | 10.803  | 722             | 7,2  | 222     | 2,1  | 25.941 | 330             | 1,3  | 2.227   | 9,4  | 29,4                     | 70,6   |
| Sep 2023       | 35.929    | -815            | -2,2 | 1.908   | 5,6  | 10.268  | -535            | -5,0 | 439     | 4,5  | 25.661 | -280            | -1,1 | 1.469   | 6,1  | 28,6                     | 71,4   |
| Okt 2023       | 35.662    | -267            | -0,7 | 1.998   | 5,9  | 10.227  | -41             | -0,4 | 686     | 7,2  | 25.435 | -226            | -0,9 | 1.312   | 5,4  | 28,7                     | 71,3   |
| Nov 2023       | 35.397    | -265            | -0,7 | 1.763   | 5,2  | 10.167  | -60             | -0,6 | 609     | 6,4  | 25.230 | -205            | -0,8 | 1.154   | 4,8  | 28,7                     | 71,3   |
| Dez 2023       | 35.156    | -241            | -0,7 | 1.510   | 4,5  | 10.293  | 126             | 1,2  | 596     | 6,1  | 24.863 | -367            | -1,5 | 914     | 3,8  | 29,3                     | 70,7   |
| Jan 2024       | 36.875    | 1.719           | 4,9  | 1.518   | 4,3  | 11.229  | 936             | 9,1  | 675     | 6,4  | 25.646 | 783             | 3,1  | 843     | 3,4  | 30,5                     | 69,5   |
| Feb 2024       | 37.196    | 321             | 0,9  | 1.573   | 4,4  | 11.316  | 87              | 0,8  | 751     | 7,1  | 25.880 | 234             | 0,9  | 822     | 3,3  | 30,4                     | 69,6   |
| Mrz 2024       |           |                 |      |         |      |         |                 |      |         |      |        |                 |      |         |      |                          |        |
| Apr 2024       |           |                 |      |         |      |         |                 |      |         |      |        |                 |      |         |      |                          |        |
| Mai 2024       |           |                 |      |         |      |         |                 |      |         |      |        |                 |      |         |      |                          |        |
| Jun 2024       |           |                 |      |         |      |         |                 |      |         |      |        |                 |      |         |      |                          |        |
| Jul 2024       |           |                 |      |         |      |         |                 |      |         |      |        |                 |      |         |      |                          |        |
| Aug 2024       |           |                 |      |         |      |         |                 |      |         |      |        |                 |      |         |      |                          |        |
| Sep 2024       |           |                 |      |         |      |         |                 |      |         |      |        |                 |      |         |      |                          |        |
| Okt 2024       |           |                 |      |         |      |         |                 |      |         |      |        |                 |      |         |      |                          |        |
| Nov 2024       |           |                 |      |         |      |         |                 |      |         |      |        |                 |      |         |      |                          |        |
| Dez 2024       |           |                 |      |         |      |         |                 |      |         |      |        |                 |      |         |      |                          |        |

### 3.2 Ausgewählte Personengruppen

#### Bestand an Arbeitslosen und Arbeitslosenquote (bezogen auf alle zivilen Erwerbspersonen)

Saarland

Zeitreihe



### 3.2 Ausgewählte Personengruppen

#### Bestand an Arbeitslosen

Saarland

Zeitreihe

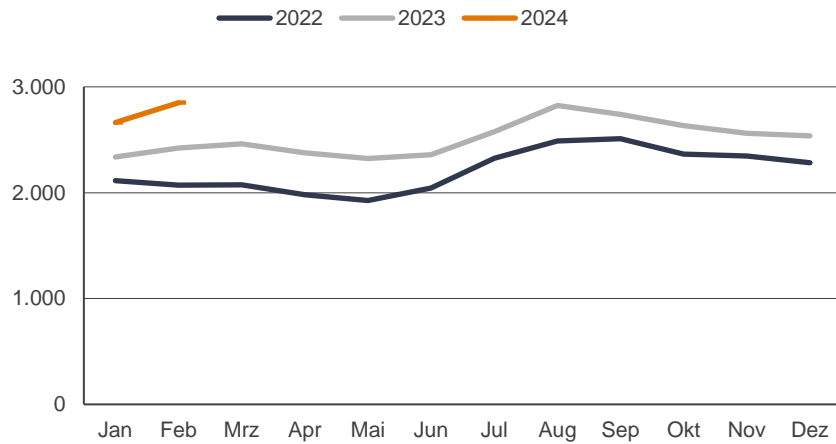
| Berichtsmonate | Insgesamt     |                 |      |         |      | SGB III |                 |      |         |      | SGB II |                 |      |         |      | Anteil an insgesamt in % |        |
|----------------|---------------|-----------------|------|---------|------|---------|-----------------|------|---------|------|--------|-----------------|------|---------|------|--------------------------|--------|
|                | Anzahl        | Veränderung zum |      |         |      | Anzahl  | Veränderung zum |      |         |      | Anzahl | Veränderung zum |      |         |      | SGB III                  | SGB II |
|                |               | Vormonat        |      | Vorjahr |      |         | Vormonat        |      | Vorjahr |      |        | Vormonat        |      | Vorjahr |      |                          |        |
|                |               | abs.            | in % | abs.    | in % |         | abs.            | in % | abs.    | in % |        | abs.            | in % | abs.    | in % |                          |        |
| 1              | 2             | 3               | 4    | 5       | 6    | 7       | 8               | 9    | 10      | 11   | 12     | 13              | 14   | 15      | 16   | 17                       |        |
|                | <b>Männer</b> |                 |      |         |      |         |                 |      |         |      |        |                 |      |         |      |                          |        |
| JD 2023        | 19.689        |                 |      |         |      | 5.974   |                 |      |         |      | 13.715 |                 |      |         |      |                          |        |
| Feb 2023       | 19.941        | 219             | 1,1  | 813     | 4,3  | 6.328   | 40              | 0,6  | -154    | -2,4 | 13.613 | 179             | 1,3  | 967     | 7,6  | 31,7                     | 68,3   |
| Mrz 2023       | 19.827        | -114            | -0,6 | 1.089   | 5,8  | 6.108   | -220            | -3,5 | -105    | -1,7 | 13.719 | 106             | 0,8  | 1.194   | 9,5  | 30,8                     | 69,2   |
| Apr 2023       | 19.779        | -48             | -0,2 | 1.472   | 8,0  | 5.934   | -174            | -2,8 | 35      | 0,6  | 13.845 | 126             | 0,9  | 1.437   | 11,6 | 30,0                     | 70,0   |
| Mai 2023       | 19.416        | -363            | -1,8 | 1.480   | 8,3  | 5.776   | -158            | -2,7 | 111     | 2,0  | 13.640 | -205            | -1,5 | 1.369   | 11,2 | 29,7                     | 70,3   |
| Jun 2023       | 19.462        | 46              | 0,2  | 1.485   | 8,3  | 5.719   | -57             | -1,0 | 90      | 1,6  | 13.743 | 103             | 0,8  | 1.395   | 11,3 | 29,4                     | 70,6   |
| Jul 2023       | 19.627        | 165             | 0,8  | 1.121   | 6,1  | 5.831   | 112             | 2,0  | -35     | -0,6 | 13.796 | 53              | 0,4  | 1.156   | 9,1  | 29,7                     | 70,3   |
| Aug 2023       | 19.915        | 288             | 1,5  | 1.259   | 6,7  | 6.011   | 180             | 3,1  | 113     | 1,9  | 13.904 | 108             | 0,8  | 1.146   | 9,0  | 30,2                     | 69,8   |
| Sep 2023       | 19.689        | -226            | -1,1 | 1.121   | 6,0  | 5.912   | -99             | -1,6 | 315     | 5,6  | 13.777 | -127            | -0,9 | 806     | 6,2  | 30,0                     | 70,0   |
| Okt 2023       | 19.681        | -8              | 0,0  | 1.245   | 6,8  | 5.887   | -25             | -0,4 | 393     | 7,2  | 13.794 | 17              | 0,1  | 852     | 6,6  | 29,9                     | 70,1   |
| Nov 2023       | 19.610        | -71             | -0,4 | 1.138   | 6,2  | 5.879   | -8              | -0,1 | 341     | 6,2  | 13.731 | -63             | -0,5 | 797     | 6,2  | 30,0                     | 70,0   |
| Dez 2023       | 19.602        | -8              | 0,0  | 931     | 5,0  | 6.018   | 139             | 2,4  | 280     | 4,9  | 13.584 | -147            | -1,1 | 651     | 5,0  | 30,7                     | 69,3   |
| Jan 2024       | 20.656        | 1.054           | 5,4  | 934     | 4,7  | 6.666   | 648             | 10,8 | 378     | 6,0  | 13.990 | 406             | 3,0  | 556     | 4,1  | 32,3                     | 67,7   |
| Feb 2024       | 20.972        | 316             | 1,5  | 1.031   | 5,2  | 6.768   | 102             | 1,5  | 440     | 7,0  | 14.204 | 214             | 1,5  | 591     | 4,3  | 32,3                     | 67,7   |
|                | <b>Frauen</b> |                 |      |         |      |         |                 |      |         |      |        |                 |      |         |      |                          |        |
| JD 2023        | 15.908        |                 |      |         |      | 4.288   |                 |      |         |      | 11.620 |                 |      |         |      |                          |        |
| Feb 2023       | 15.682        | 47              | 0,3  | 1.739   | 12,5 | 4.237   | -29             | -0,7 | -15     | -0,4 | 11.445 | 76              | 0,7  | 1.754   | 18,1 | 27,0                     | 73,0   |
| Mrz 2023       | 15.705        | 23              | 0,1  | 2.053   | 15,0 | 4.198   | -39             | -0,9 | 145     | 3,6  | 11.507 | 62              | 0,5  | 1.908   | 19,9 | 26,7                     | 73,3   |
| Apr 2023       | 15.874        | 169             | 1,1  | 2.363   | 17,5 | 4.217   | 19              | 0,5  | 218     | 5,5  | 11.657 | 150             | 1,3  | 2.145   | 22,6 | 26,6                     | 73,4   |
| Mai 2023       | 15.661        | -213            | -1,3 | 2.238   | 16,7 | 4.128   | -89             | -2,1 | 178     | 4,5  | 11.533 | -124            | -1,1 | 2.060   | 21,7 | 26,4                     | 73,6   |
| Jun 2023       | 15.887        | 226             | 1,4  | 2.210   | 16,2 | 4.112   | -16             | -0,4 | 217     | 5,6  | 11.775 | 242             | 2,1  | 1.993   | 20,4 | 25,9                     | 74,1   |
| Jul 2023       | 16.065        | 178             | 1,1  | 1.536   | 10,6 | 4.250   | 138             | 3,4  | 80      | 1,9  | 11.815 | 40              | 0,3  | 1.456   | 14,1 | 26,5                     | 73,5   |
| Aug 2023       | 16.829        | 764             | 4,8  | 1.190   | 7,6  | 4.792   | 542             | 12,8 | 109     | 2,3  | 12.037 | 222             | 1,9  | 1.081   | 9,9  | 28,5                     | 71,5   |
| Sep 2023       | 16.240        | -589            | -3,5 | 787     | 5,1  | 4.356   | -436            | -9,1 | 124     | 2,9  | 11.884 | -153            | -1,3 | 663     | 5,9  | 26,8                     | 73,2   |
| Okt 2023       | 15.981        | -259            | -1,6 | 753     | 4,9  | 4.340   | -16             | -0,4 | 293     | 7,2  | 11.641 | -243            | -2,0 | 460     | 4,1  | 27,2                     | 72,8   |
| Nov 2023       | 15.787        | -194            | -1,2 | 625     | 4,1  | 4.288   | -52             | -1,2 | 268     | 6,7  | 11.499 | -142            | -1,2 | 357     | 3,2  | 27,2                     | 72,8   |
| Dez 2023       | 15.554        | -233            | -1,5 | 579     | 3,9  | 4.275   | -13             | -0,3 | 316     | 8,0  | 11.279 | -220            | -1,9 | 263     | 2,4  | 27,5                     | 72,5   |
| Jan 2024       | 16.219        | 665             | 4,3  | 584     | 3,7  | 4.563   | 288             | 6,7  | 297     | 7,0  | 11.656 | 377             | 3,3  | 287     | 2,5  | 28,1                     | 71,9   |
| Feb 2024       | 16.224        | 5               | 0,0  | 542     | 3,5  | 4.548   | -15             | -0,3 | 311     | 7,3  | 11.676 | 20              | 0,2  | 231     | 2,0  | 28,0                     | 72,0   |

### 3.2 Ausgewählte Personengruppen Bestand an Arbeitslosen und Arbeitslosenquote (bezogen auf alle zivilen Erwerbspersonen)

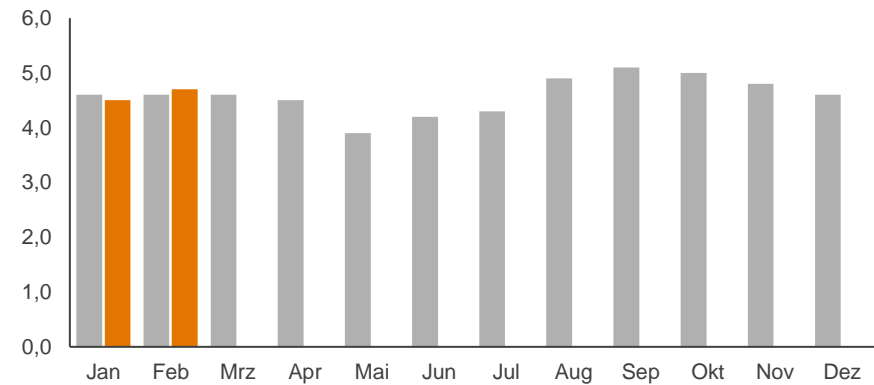
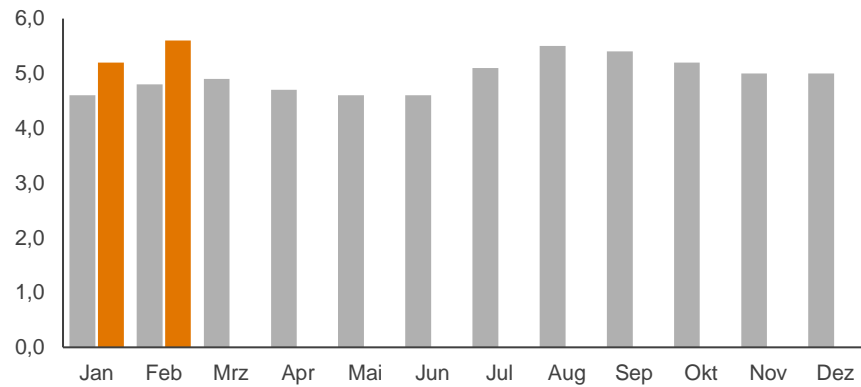
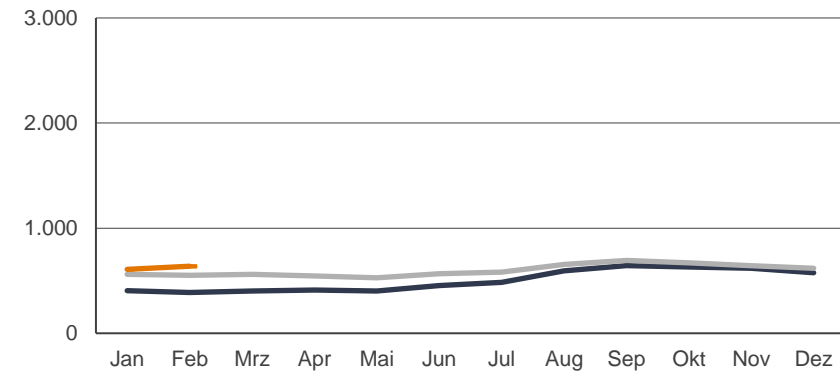
Saarland

Zeitreihe

15 bis unter 25 Jahre



15 bis unter 20 Jahre



### 3.2 Ausgewählte Personengruppen Bestand an Arbeitslosen

Saarland  
Zeitreihe

| Zeit                         | Insgesamt |                 |      |         |      | SGB III |                 |       |         |      | SGB II |                 |      |         |      | Anteil an insgesamt in % |        |
|------------------------------|-----------|-----------------|------|---------|------|---------|-----------------|-------|---------|------|--------|-----------------|------|---------|------|--------------------------|--------|
|                              | Anzahl    | Veränderung zum |      |         |      | Anzahl  | Veränderung zum |       |         |      | Anzahl | Veränderung zum |      |         |      | SGB III                  | SGB II |
|                              |           | Vormonat        |      | Vorjahr |      |         | Vormonat        |       | Vorjahr |      |        | Vormonat        |      | Vorjahr |      |                          |        |
|                              |           | abs.            | in % | abs.    | in % |         | abs.            | in %  | abs.    | in % |        | abs.            | in % | abs.    | in % |                          |        |
| 1                            | 2         | 3               | 4    | 5       | 6    | 7       | 8               | 9     | 10      | 11   | 12     | 13              | 14   | 15      | 16   | 17                       |        |
| <b>15 bis unter 25 Jahre</b> |           |                 |      |         |      |         |                 |       |         |      |        |                 |      |         |      |                          |        |
| JD 2023                      | 2.513     |                 |      |         |      | 1.014   |                 |       |         |      | 1.499  |                 |      |         |      |                          |        |
| Feb 2023                     | 2.422     | 84              | 3,6  | 351     | 16,9 | 1.046   | 105             | 11,2  | 112     | 12,0 | 1.376  | -21             | -1,5 | 239     | 21,0 | 43,2                     | 56,8   |
| Mrz 2023                     | 2.462     | 40              | 1,7  | 387     | 18,7 | 1.044   | -2              | -0,2  | 136     | 15,0 | 1.418  | 42              | 3,1  | 251     | 21,5 | 42,4                     | 57,6   |
| Apr 2023                     | 2.378     | -84             | -3,4 | 397     | 20,0 | 977     | -67             | -6,4  | 152     | 18,4 | 1.401  | -17             | -1,2 | 245     | 21,2 | 41,1                     | 58,9   |
| Mai 2023                     | 2.323     | -55             | -2,3 | 397     | 20,6 | 940     | -37             | -3,8  | 166     | 21,4 | 1.383  | -18             | -1,3 | 231     | 20,1 | 40,5                     | 59,5   |
| Jun 2023                     | 2.359     | 36              | 1,5  | 314     | 15,4 | 899     | -41             | -4,4  | 70      | 8,4  | 1.460  | 77              | 5,6  | 244     | 20,1 | 38,1                     | 61,9   |
| Jul 2023                     | 2.576     | 217             | 9,2  | 252     | 10,8 | 1.069   | 170             | 18,9  | 23      | 2,2  | 1.507  | 47              | 3,2  | 229     | 17,9 | 41,5                     | 58,5   |
| Aug 2023                     | 2.824     | 248             | 9,6  | 334     | 13,4 | 1.168   | 99              | 9,3   | 68      | 6,2  | 1.656  | 149             | 9,9  | 266     | 19,1 | 41,4                     | 58,6   |
| Sep 2023                     | 2.740     | -84             | -3,0 | 230     | 9,2  | 1.072   | -96             | -8,2  | 101     | 10,4 | 1.668  | 12              | 0,7  | 129     | 8,4  | 39,1                     | 60,9   |
| Okt 2023                     | 2.635     | -105            | -3,8 | 270     | 11,4 | 1.022   | -50             | -4,7  | 194     | 23,4 | 1.613  | -55             | -3,3 | 76      | 4,9  | 38,8                     | 61,2   |
| Nov 2023                     | 2.562     | -73             | -2,8 | 215     | 9,2  | 978     | -44             | -4,3  | 137     | 16,3 | 1.584  | -29             | -1,8 | 78      | 5,2  | 38,2                     | 61,8   |
| Dez 2023                     | 2.536     | -26             | -1,0 | 252     | 11,0 | 1.012   | 34              | 3,5   | 144     | 16,6 | 1.524  | -60             | -3,8 | 108     | 7,6  | 39,9                     | 60,1   |
| Jan 2024                     | 2.663     | 127             | 5,0  | 325     | 13,9 | 1.120   | 108             | 10,7  | 179     | 19,0 | 1.543  | 19              | 1,2  | 146     | 10,5 | 42,1                     | 57,9   |
| Feb 2024                     | 2.850     | 187             | 7,0  | 428     | 17,7 | 1.220   | 100             | 8,9   | 174     | 16,6 | 1.630  | 87              | 5,6  | 254     | 18,5 | 42,8                     | 57,2   |
| <b>15 bis unter 20 Jahre</b> |           |                 |      |         |      |         |                 |       |         |      |        |                 |      |         |      |                          |        |
| JD 2023                      | 598       |                 |      |         |      | 139     |                 |       |         |      | 458    |                 |      |         |      |                          |        |
| Feb 2023                     | 553       | -8              | -1,4 | 165     | 42,5 | 158     | 30              | 23,4  | 48      | 43,6 | 395    | -38             | -8,8 | 117     | 42,1 | 28,6                     | 71,4   |
| Mrz 2023                     | 560       | 7               | 1,3  | 158     | 39,3 | 164     | 6               | 3,8   | 56      | 51,9 | 396    | 1               | 0,3  | 102     | 34,7 | 29,3                     | 70,7   |
| Apr 2023                     | 545       | -15             | -2,7 | 135     | 32,9 | 136     | -28             | -17,1 | 36      | 36,0 | 409    | 13              | 3,3  | 99      | 31,9 | 25,0                     | 75,0   |
| Mai 2023                     | 528       | -17             | -3,1 | 125     | 31,0 | 126     | -10             | -7,4  | 29      | 29,9 | 402    | -7              | -1,7 | 96      | 31,4 | 23,9                     | 76,1   |
| Jun 2023                     | 566       | 38              | 7,2  | 111     | 24,4 | 129     | 3               | 2,4   | 16      | 14,2 | 437    | 35              | 8,7  | 95      | 27,8 | 22,8                     | 77,2   |
| Jul 2023                     | 581       | 15              | 2,7  | 96      | 19,8 | 151     | 22              | 17,1  | 17      | 12,7 | 430    | -7              | -1,6 | 79      | 22,5 | 26,0                     | 74,0   |
| Aug 2023                     | 655       | 74              | 12,7 | 60      | 10,1 | 150     | -1              | -0,7  | -1      | -0,7 | 505    | 75              | 17,4 | 61      | 13,7 | 22,9                     | 77,1   |
| Sep 2023                     | 693       | 38              | 5,8  | 49      | 7,6  | 141     | -9              | -6,0  | -1      | -0,7 | 552    | 47              | 9,3  | 50      | 10,0 | 20,3                     | 79,7   |
| Okt 2023                     | 669       | -24             | -3,5 | 38      | 6,0  | 130     | -11             | -7,8  | 18      | 16,1 | 539    | -13             | -2,4 | 20      | 3,9  | 19,4                     | 80,6   |
| Nov 2023                     | 642       | -27             | -4,0 | 23      | 3,7  | 117     | -13             | -10,0 | 15      | 14,7 | 525    | -14             | -2,6 | 8       | 1,5  | 18,2                     | 81,8   |
| Dez 2023                     | 617       | -25             | -3,9 | 40      | 6,9  | 143     | 26              | 22,2  | 31      | 27,7 | 474    | -51             | -9,7 | 9       | 1,9  | 23,2                     | 76,8   |
| Jan 2024                     | 608       | -9              | -1,5 | 47      | 8,4  | 168     | 25              | 17,5  | 40      | 31,3 | 440    | -34             | -7,2 | 7       | 1,6  | 27,6                     | 72,4   |
| Feb 2024                     | 638       | 30              | 4,9  | 85      | 15,4 | 180     | 12              | 7,1   | 22      | 13,9 | 458    | 18              | 4,1  | 63      | 15,9 | 28,2                     | 71,8   |

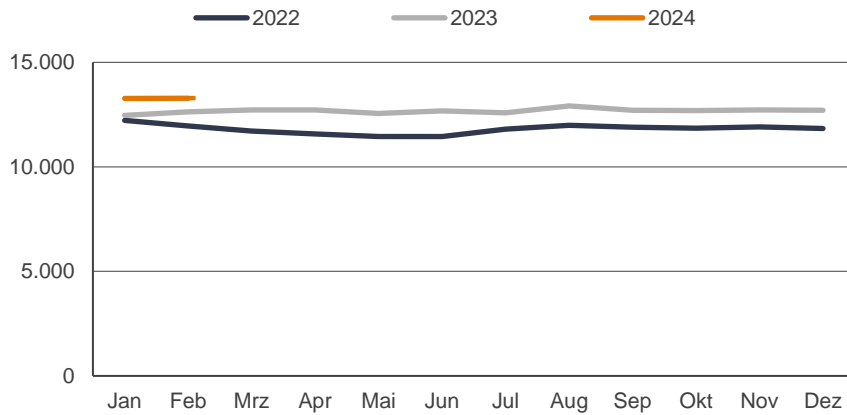
### 3.2 Ausgewählte Personengruppen

#### Bestand an Arbeitslosen und Arbeitslosenquote (bezogen auf alle zivilen Erwerbspersonen)

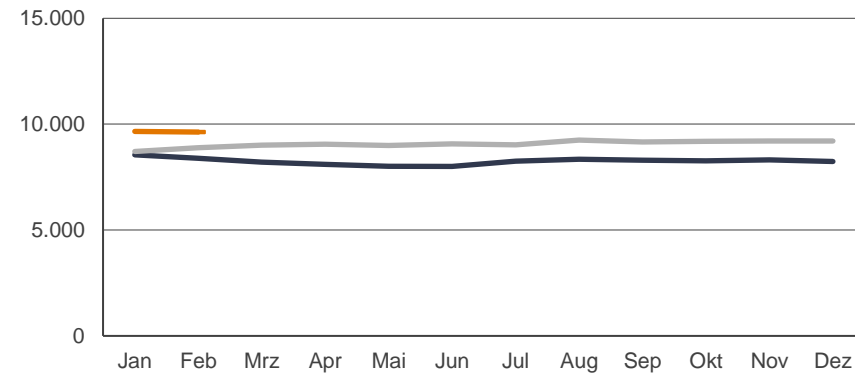
Saarland

Zeitreihe

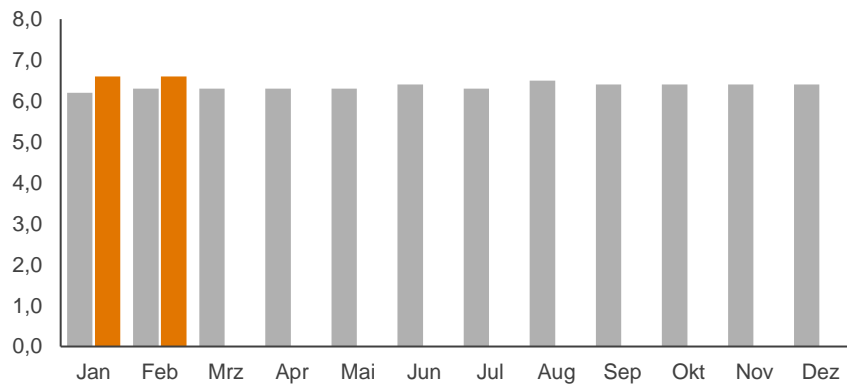
50 Jahre und älter



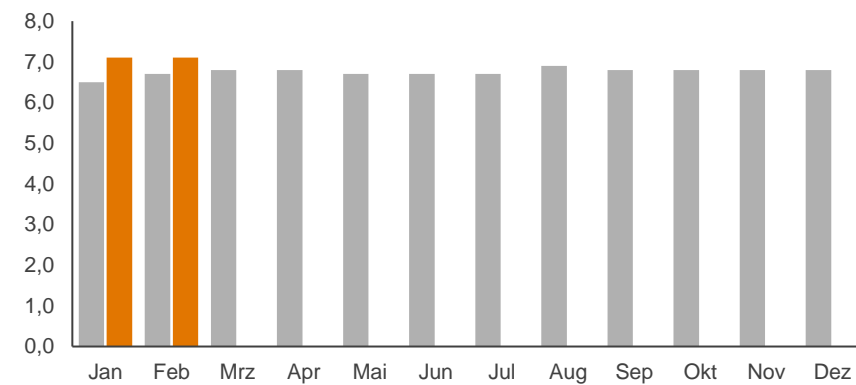
55 Jahre und älter



50 bis unter 65 Jahre



55 bis unter 65 Jahre



### 3.2 Ausgewählte Personengruppen

#### Bestand an Arbeitslosen

Saarland

Zeitreihe

| Berichtsmonate            | Insgesamt |                 |      |         |      | SGB III |                 |      |         |      | SGB II |                 |      |         |      | Anteil an insgesamt in % |        |
|---------------------------|-----------|-----------------|------|---------|------|---------|-----------------|------|---------|------|--------|-----------------|------|---------|------|--------------------------|--------|
|                           | Anzahl    | Veränderung zum |      |         |      | Anzahl  | Veränderung zum |      |         |      | Anzahl | Veränderung zum |      |         |      | SGB III                  | SGB II |
|                           |           | Vormonat        |      | Vorjahr |      |         | Vormonat        |      | Vorjahr |      |        | Vormonat        |      | Vorjahr |      |                          |        |
|                           |           | abs.            | in % | abs.    | in % |         | abs.            | in % | abs.    | in % |        | abs.            | in % | abs.    | in % |                          |        |
| 1                         | 2         | 3               | 4    | 5       | 6    | 7       | 8               | 9    | 10      | 11   | 12     | 13              | 14   | 15      | 16   | 17                       |        |
| <b>50 Jahre und älter</b> |           |                 |      |         |      |         |                 |      |         |      |        |                 |      |         |      |                          |        |
| JD 2023                   | 12.675    |                 |      |         |      | 4.809   |                 |      |         |      | 7.866  |                 |      |         |      |                          |        |
| Feb 2023                  | 12.634    | 171             | 1,4  | 671     | 5,6  | 5.065   | -62             | -1,2 | -348    | -6,4 | 7.569  | 233             | 3,2  | 1.019   | 15,6 | 40,1                     | 59,9   |
| Mrz 2023                  | 12.724    | 90              | 0,7  | 1.015   | 8,7  | 4.982   | -83             | -1,6 | -244    | -4,7 | 7.742  | 173             | 2,3  | 1.259   | 19,4 | 39,2                     | 60,8   |
| Apr 2023                  | 12.719    | -5              | 0,0  | 1.151   | 9,9  | 4.850   | -132            | -2,6 | -268    | -5,2 | 7.869  | 127             | 1,6  | 1.419   | 22,0 | 38,1                     | 61,9   |
| Mai 2023                  | 12.556    | -163            | -1,3 | 1.103   | 9,6  | 4.754   | -96             | -2,0 | -274    | -5,4 | 7.802  | -67             | -0,9 | 1.377   | 21,4 | 37,9                     | 62,1   |
| Jun 2023                  | 12.676    | 120             | 1,0  | 1.226   | 10,7 | 4.691   | -63             | -1,3 | -238    | -4,8 | 7.985  | 183             | 2,3  | 1.464   | 22,5 | 37,0                     | 63,0   |
| Jul 2023                  | 12.592    | -84             | -0,7 | 789     | 6,7  | 4.623   | -68             | -1,4 | -358    | -7,2 | 7.969  | -16             | -0,2 | 1.147   | 16,8 | 36,7                     | 63,3   |
| Aug 2023                  | 12.915    | 323             | 2,6  | 931     | 7,8  | 4.872   | 249             | 5,4  | -234    | -4,6 | 8.043  | 74              | 0,9  | 1.165   | 16,9 | 37,7                     | 62,3   |
| Sep 2023                  | 12.701    | -214            | -1,7 | 812     | 6,8  | 4.691   | -181            | -3,7 | -177    | -3,6 | 8.010  | -33             | -0,4 | 989     | 14,1 | 36,9                     | 63,1   |
| Okt 2023                  | 12.691    | -10             | -0,1 | 837     | 7,1  | 4.654   | -37             | -0,8 | -169    | -3,5 | 8.037  | 27              | 0,3  | 1.006   | 14,3 | 36,7                     | 63,3   |
| Nov 2023                  | 12.722    | 31              | 0,2  | 815     | 6,8  | 4.674   | 20              | 0,4  | -139    | -2,9 | 8.048  | 11              | 0,1  | 954     | 13,4 | 36,7                     | 63,3   |
| Dez 2023                  | 12.707    | -15             | -0,1 | 869     | 7,3  | 4.720   | 46              | 1,0  | -125    | -2,6 | 7.987  | -61             | -0,8 | 994     | 14,2 | 37,1                     | 62,9   |
| Jan 2024                  | 13.273    | 566             | 4,5  | 810     | 6,5  | 4.994   | 274             | 5,8  | -133    | -2,6 | 8.279  | 292             | 3,7  | 943     | 12,9 | 37,6                     | 62,4   |
| Feb 2024                  | 13.282    | 9               | 0,1  | 648     | 5,1  | 4.941   | -53             | -1,1 | -124    | -2,4 | 8.341  | 62              | 0,7  | 772     | 10,2 | 37,2                     | 62,8   |
| <b>55 Jahre und älter</b> |           |                 |      |         |      |         |                 |      |         |      |        |                 |      |         |      |                          |        |
| JD 2023                   | 9.063     |                 |      |         |      | 3.981   |                 |      |         |      | 5.082  |                 |      |         |      |                          |        |
| Feb 2023                  | 8.893     | 183             | 2,1  | 508     | 6,1  | 4.188   | -63             | -1,5 | -328    | -7,3 | 4.705  | 246             | 5,5  | 836     | 21,6 | 47,1                     | 52,9   |
| Mrz 2023                  | 9.012     | 119             | 1,3  | 808     | 9,8  | 4.129   | -59             | -1,4 | -262    | -6,0 | 4.883  | 178             | 3,8  | 1.070   | 28,1 | 45,8                     | 54,2   |
| Apr 2023                  | 9.059     | 47              | 0,5  | 959     | 11,8 | 4.043   | -86             | -2,1 | -251    | -5,8 | 5.016  | 133             | 2,7  | 1.210   | 31,8 | 44,6                     | 55,4   |
| Mai 2023                  | 8.993     | -66             | -0,7 | 983     | 12,3 | 3.967   | -76             | -1,9 | -263    | -6,2 | 5.026  | 10              | 0,2  | 1.246   | 33,0 | 44,1                     | 55,9   |
| Jun 2023                  | 9.064     | 71              | 0,8  | 1.060   | 13,2 | 3.897   | -70             | -1,8 | -248    | -6,0 | 5.167  | 141             | 2,8  | 1.308   | 33,9 | 43,0                     | 57,0   |
| Jul 2023                  | 9.019     | -45             | -0,5 | 760     | 9,2  | 3.819   | -78             | -2,0 | -366    | -8,7 | 5.200  | 33              | 0,6  | 1.126   | 27,6 | 42,3                     | 57,7   |
| Aug 2023                  | 9.247     | 228             | 2,5  | 911     | 10,9 | 3.993   | 174             | 4,6  | -241    | -5,7 | 5.254  | 54              | 1,0  | 1.152   | 28,1 | 43,2                     | 56,8   |
| Sep 2023                  | 9.164     | -83             | -0,9 | 861     | 10,4 | 3.890   | -103            | -2,6 | -179    | -4,4 | 5.274  | 20              | 0,4  | 1.040   | 24,6 | 42,4                     | 57,6   |
| Okt 2023                  | 9.188     | 24              | 0,3  | 922     | 11,2 | 3.848   | -42             | -1,1 | -188    | -4,7 | 5.340  | 66              | 1,3  | 1.110   | 26,2 | 41,9                     | 58,1   |
| Nov 2023                  | 9.200     | 12              | 0,1  | 889     | 10,7 | 3.862   | 14              | 0,4  | -160    | -4,0 | 5.338  | -2              | 0,0  | 1.049   | 24,5 | 42,0                     | 58,0   |
| Dez 2023                  | 9.205     | 5               | 0,1  | 964     | 11,7 | 3.885   | 23              | 0,6  | -142    | -3,5 | 5.320  | -18             | -0,3 | 1.106   | 26,2 | 42,2                     | 57,8   |
| Jan 2024                  | 9.657     | 452             | 4,9  | 947     | 10,9 | 4.111   | 226             | 5,8  | -140    | -3,3 | 5.546  | 226             | 4,2  | 1.087   | 24,4 | 42,6                     | 57,4   |
| Feb 2024                  | 9.627     | -30             | -0,3 | 734     | 8,3  | 4.056   | -55             | -1,3 | -132    | -3,2 | 5.571  | 25              | 0,5  | 866     | 18,4 | 42,1                     | 57,9   |

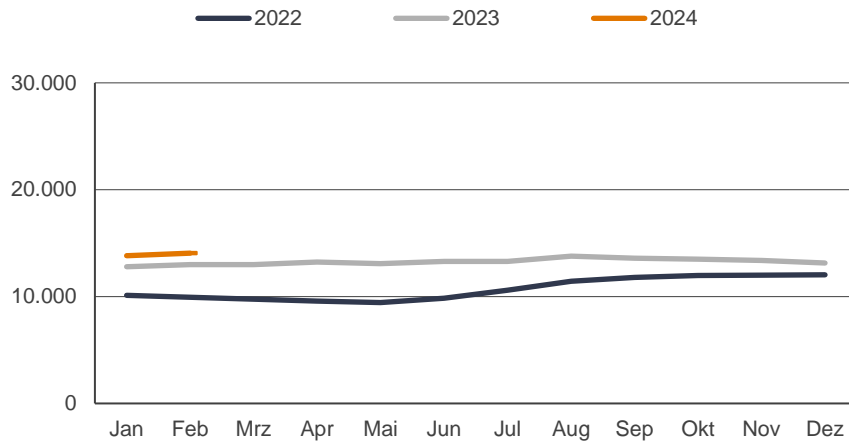
### 3.2 Ausgewählte Personengruppen

#### Bestand an Arbeitslosen und Arbeitslosenquote (bezogen auf alle zivilen Erwerbspersonen)

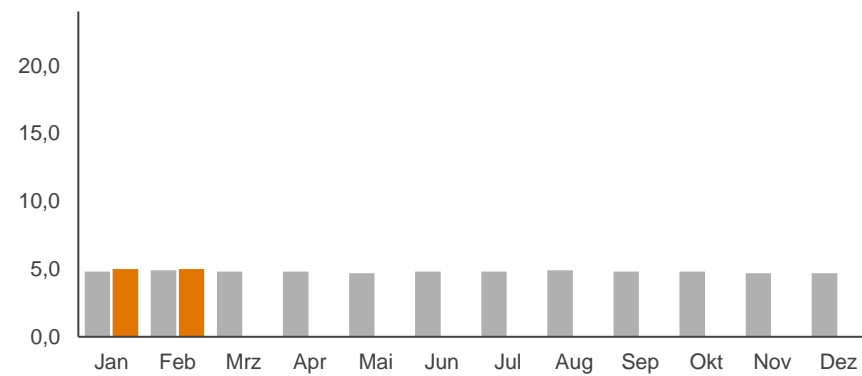
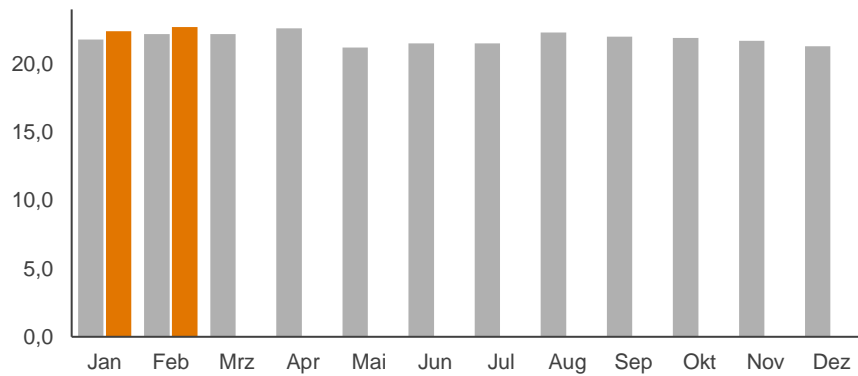
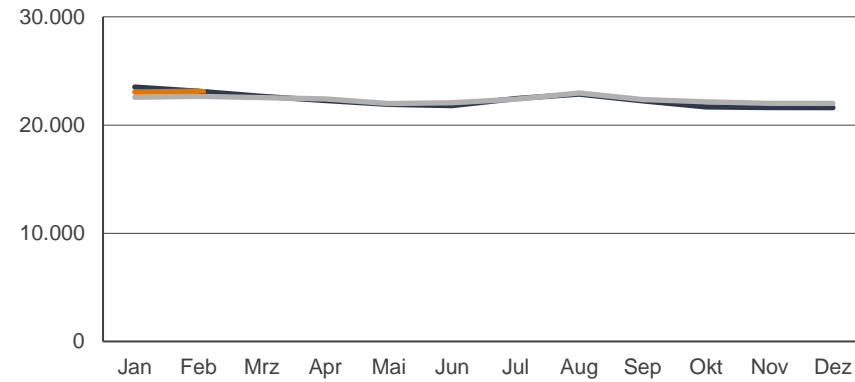
Saarland

Zeitreihe

Ausländer



Deutsche



### 3.2 Ausgewählte Personengruppen

#### Bestand an Arbeitslosen

Saarland

Zeitreihe

| Berichtsmonate   | Insgesamt |                 |      |         |      | SGB III |                 |      |         |      | SGB II |                 |      |         |      | Anteil an insgesamt in % |        |
|------------------|-----------|-----------------|------|---------|------|---------|-----------------|------|---------|------|--------|-----------------|------|---------|------|--------------------------|--------|
|                  | Anzahl    | Veränderung zum |      |         |      | Anzahl  | Veränderung zum |      |         |      | Anzahl | Veränderung zum |      |         |      |                          |        |
|                  |           | Vormonat        |      | Vorjahr |      |         | Vormonat        |      | Vorjahr |      |        | Vormonat        |      | Vorjahr |      |                          |        |
|                  |           | abs.            | in % | abs.    | in % |         | abs.            | in % | abs.    | in % |        | abs.            | in % | abs.    | in % | SGB III                  | SGB II |
| 1                | 2         | 3               | 4    | 5       | 6    | 7       | 8               | 9    | 10      | 11   | 12     | 13              | 14   | 15      | 16   | 17                       |        |
| <b>Ausländer</b> |           |                 |      |         |      |         |                 |      |         |      |        |                 |      |         |      |                          |        |
| JD 2023          | 13.259    |                 |      |         |      | 2.094   |                 |      |         |      | 11.165 |                 |      |         |      |                          |        |
| Feb 2023         | 12.983    | 191             | 1,5  | 3.038   | 30,5 | 2.147   | 26              | 1,2  | 241     | 12,6 | 10.836 | 165             | 1,5  | 2.797   | 34,8 | 16,5                     | 83,5   |
| Mrz 2023         | 12.991    | 8               | 0,1  | 3.243   | 33,3 | 2.118   | -29             | -1,4 | 272     | 14,7 | 10.873 | 37              | 0,3  | 2.971   | 37,6 | 16,3                     | 83,7   |
| Apr 2023         | 13.243    | 252             | 1,9  | 3.677   | 38,4 | 2.080   | -38             | -1,8 | 308     | 17,4 | 11.163 | 290             | 2,7  | 3.369   | 43,2 | 15,7                     | 84,3   |
| Mai 2023         | 13.092    | -151            | -1,1 | 3.652   | 38,7 | 2.029   | -51             | -2,5 | 320     | 18,7 | 11.063 | -100            | -0,9 | 3.332   | 43,1 | 15,5                     | 84,5   |
| Jun 2023         | 13.293    | 201             | 1,5  | 3.445   | 35,0 | 2.024   | -5              | -0,2 | 342     | 20,3 | 11.269 | 206             | 1,9  | 3.103   | 38,0 | 15,2                     | 84,8   |
| Jul 2023         | 13.294    | 1               | 0,0  | 2.711   | 25,6 | 2.003   | -21             | -1,0 | 256     | 14,7 | 11.291 | 22              | 0,2  | 2.455   | 27,8 | 15,1                     | 84,9   |
| Aug 2023         | 13.783    | 489             | 3,7  | 2.353   | 20,6 | 2.125   | 122             | 6,1  | 304     | 16,7 | 11.658 | 367             | 3,3  | 2.049   | 21,3 | 15,4                     | 84,6   |
| Sep 2023         | 13.588    | -195            | -1,4 | 1.800   | 15,3 | 2.109   | -16             | -0,8 | 340     | 19,2 | 11.479 | -179            | -1,5 | 1.460   | 14,6 | 15,5                     | 84,5   |
| Okt 2023         | 13.510    | -78             | -0,6 | 1.530   | 12,8 | 2.113   | 4               | 0,2  | 364     | 20,8 | 11.397 | -82             | -0,7 | 1.166   | 11,4 | 15,6                     | 84,4   |
| Nov 2023         | 13.394    | -116            | -0,9 | 1.379   | 11,5 | 2.126   | 13              | 0,6  | 314     | 17,3 | 11.268 | -129            | -1,1 | 1.065   | 10,4 | 15,9                     | 84,1   |
| Dez 2023         | 13.144    | -250            | -1,9 | 1.107   | 9,2  | 2.137   | 11              | 0,5  | 271     | 14,5 | 11.007 | -261            | -2,3 | 836     | 8,2  | 16,3                     | 83,7   |
| Jan 2024         | 13.822    | 678             | 5,2  | 1.030   | 8,1  | 2.387   | 250             | 11,7 | 266     | 12,5 | 11.435 | 428             | 3,9  | 764     | 7,2  | 17,3                     | 82,7   |
| Feb 2024         | 14.062    | 240             | 1,7  | 1.079   | 8,3  | 2.434   | 47              | 2,0  | 287     | 13,4 | 11.628 | 193             | 1,7  | 792     | 7,3  | 17,3                     | 82,7   |
| <b>Deutsche</b>  |           |                 |      |         |      |         |                 |      |         |      |        |                 |      |         |      |                          |        |
| JD 2023          | 22.339    |                 |      |         |      | 8.168   |                 |      |         |      | 14.170 |                 |      |         |      |                          |        |
| Feb 2023         | 22.640    | 75              | 0,3  | -486    | -2,1 | 8.418   | -15             | -0,2 | -410    | -4,6 | 14.222 | 90              | 0,6  | -76     | -0,5 | 37,2                     | 62,8   |
| Mrz 2023         | 22.540    | -100            | -0,4 | -102    | -0,5 | 8.188   | -230            | -2,7 | -232    | -2,8 | 14.352 | 130             | 0,9  | 130     | 0,9  | 36,3                     | 63,7   |
| Apr 2023         | 22.410    | -130            | -0,6 | 158     | 0,7  | 8.071   | -117            | -1,4 | -55     | -0,7 | 14.339 | -13             | -0,1 | 213     | 1,5  | 36,0                     | 64,0   |
| Mai 2023         | 21.985    | -425            | -1,9 | 66      | 0,3  | 7.875   | -196            | -2,4 | -31     | -0,4 | 14.110 | -229            | -1,6 | 97      | 0,7  | 35,8                     | 64,2   |
| Jun 2023         | 22.056    | 71              | 0,3  | 250     | 1,1  | 7.807   | -68             | -0,9 | -35     | -0,4 | 14.249 | 139             | 1,0  | 285     | 2,0  | 35,4                     | 64,6   |
| Jul 2023         | 22.398    | 342             | 1,6  | -54     | -0,2 | 8.078   | 271             | 3,5  | -211    | -2,5 | 14.320 | 71              | 0,5  | 157     | 1,1  | 36,1                     | 63,9   |
| Aug 2023         | 22.961    | 563             | 2,5  | 96      | 0,4  | 8.678   | 600             | 7,4  | -82     | -0,9 | 14.283 | -37             | -0,3 | 178     | 1,3  | 37,8                     | 62,2   |
| Sep 2023         | 22.341    | -620            | -2,7 | 110     | 0,5  | 8.159   | -519            | -6,0 | 99      | 1,2  | 14.182 | -101            | -0,7 | 11      | 0,1  | 36,5                     | 63,5   |
| Okt 2023         | 22.152    | -189            | -0,8 | 468     | 2,2  | 8.114   | -45             | -0,6 | 322     | 4,1  | 14.038 | -144            | -1,0 | 146     | 1,1  | 36,6                     | 63,4   |
| Nov 2023         | 22.003    | -149            | -0,7 | 384     | 1,8  | 8.041   | -73             | -0,9 | 295     | 3,8  | 13.962 | -76             | -0,5 | 89      | 0,6  | 36,5                     | 63,5   |
| Dez 2023         | 22.012    | 9               | 0,0  | 403     | 1,9  | 8.156   | 115             | 1,4  | 325     | 4,2  | 13.856 | -106            | -0,8 | 78      | 0,6  | 37,1                     | 62,9   |
| Jan 2024         | 23.053    | 1.041           | 4,7  | 488     | 2,2  | 8.842   | 686             | 8,4  | 409     | 4,8  | 14.211 | 355             | 2,6  | 79      | 0,6  | 38,4                     | 61,6   |
| Feb 2024         | 23.134    | 81              | 0,4  | 494     | 2,2  | 8.882   | 40              | 0,5  | 464     | 5,5  | 14.252 | 41              | 0,3  | 30      | 0,2  | 38,4                     | 61,6   |

### 3.2 Ausgewählte Personengruppen

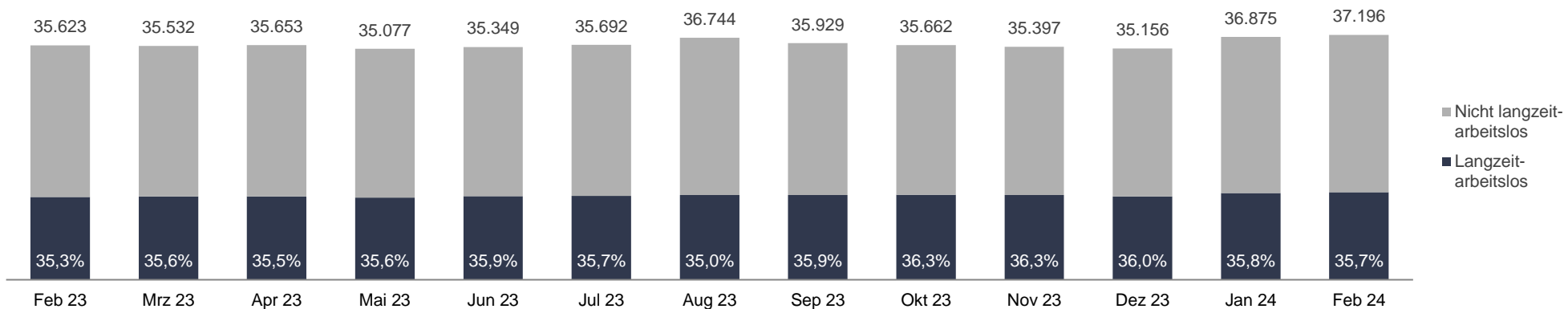
#### Bestand an Arbeitslosen

Saarland

Zeitreihe

| Berichtsmonate | Insgesamt |                 |      |         |      | SGB III |                 |      |         |       | SGB II |                 |      |         |      | Anteil an insgesamt in % |        |
|----------------|-----------|-----------------|------|---------|------|---------|-----------------|------|---------|-------|--------|-----------------|------|---------|------|--------------------------|--------|
|                | Anzahl    | Veränderung zum |      |         |      | Anzahl  | Veränderung zum |      |         |       | Anzahl | Veränderung zum |      |         |      |                          |        |
|                |           | Vormonat        |      | Vorjahr |      |         | Vormonat        |      | Vorjahr |       |        | Vormonat        |      | Vorjahr |      |                          |        |
|                |           | abs.            | in % | abs.    | in % |         | abs.            | in % | abs.    | in %  |        | abs.            | in % | abs.    | in % | SGB III                  | SGB II |
| 1              | 2         | 3               | 4    | 5       | 6    | 7       | 8               | 9    | 10      | 11    | 12     | 13              | 14   | 15      | 16   | 17                       |        |
| JD 2023        | 12.719    |                 |      |         |      | 1.426   |                 |      |         |       | 11.293 |                 |      |         |      |                          |        |
| Feb 2023       | 12.588    | -28             | -0,2 | -941    | -7,0 | 1.518   | -30             | -1,9 | -323    | -17,5 | 11.070 | 2               | 0,0  | -618    | -5,3 | 12,1                     | 87,9   |
| Mrz 2023       | 12.660    | 72              | 0,6  | -595    | -4,5 | 1.503   | -15             | -1,0 | -270    | -15,2 | 11.157 | 87              | 0,8  | -325    | -2,8 | 11,9                     | 88,1   |
| Apr 2023       | 12.673    | 13              | 0,1  | -275    | -2,1 | 1.480   | -23             | -1,5 | -238    | -13,9 | 11.193 | 36              | 0,3  | -37     | -0,3 | 11,7                     | 88,3   |
| Mai 2023       | 12.481    | -192            | -1,5 | -366    | -2,8 | 1.424   | -56             | -3,8 | -258    | -15,3 | 11.057 | -136            | -1,2 | -108    | -1,0 | 11,4                     | 88,6   |
| Jun 2023       | 12.681    | 200             | 1,6  | -6      | 0,0  | 1.374   | -50             | -3,5 | -261    | -16,0 | 11.307 | 250             | 2,3  | 255     | 2,3  | 10,8                     | 89,2   |
| Jul 2023       | 12.728    | 47              | 0,4  | 61      | 0,5  | 1.412   | 38              | 2,8  | -194    | -12,1 | 11.316 | 9               | 0,1  | 255     | 2,3  | 11,1                     | 88,9   |
| Aug 2023       | 12.876    | 148             | 1,2  | 264     | 2,1  | 1.387   | -25             | -1,8 | -190    | -12,0 | 11.489 | 173             | 1,5  | 454     | 4,1  | 10,8                     | 89,2   |
| Sep 2023       | 12.883    | 7               | 0,1  | 294     | 2,3  | 1.392   | 5               | 0,4  | -189    | -12,0 | 11.491 | 2               | 0,0  | 483     | 4,4  | 10,8                     | 89,2   |
| Okt 2023       | 12.928    | 45              | 0,3  | 479     | 3,8  | 1.392   | 0               | 0,0  | -176    | -11,2 | 11.536 | 45              | 0,4  | 655     | 6,0  | 10,8                     | 89,2   |
| Nov 2023       | 12.858    | -70             | -0,5 | 480     | 3,9  | 1.360   | -32             | -2,3 | -171    | -11,2 | 11.498 | -38             | -0,3 | 651     | 6,0  | 10,6                     | 89,4   |
| Dez 2023       | 12.660    | -198            | -1,5 | 343     | 2,8  | 1.322   | -38             | -2,8 | -149    | -10,1 | 11.338 | -160            | -1,4 | 492     | 4,5  | 10,4                     | 89,6   |
| Jan 2024       | 13.184    | 524             | 4,1  | 568     | 4,5  | 1.479   | 157             | 11,9 | -69     | -4,5  | 11.705 | 367             | 3,2  | 637     | 5,8  | 11,2                     | 88,8   |
| Feb 2024       | 13.281    | 97              | 0,7  | 693     | 5,5  | 1.432   | -47             | -3,2 | -86     | -5,7  | 11.849 | 144             | 1,2  | 779     | 7,0  | 10,8                     | 89,2   |

#### Bestand an Arbeitslosen und Anteil der Langzeitarbeitslosen

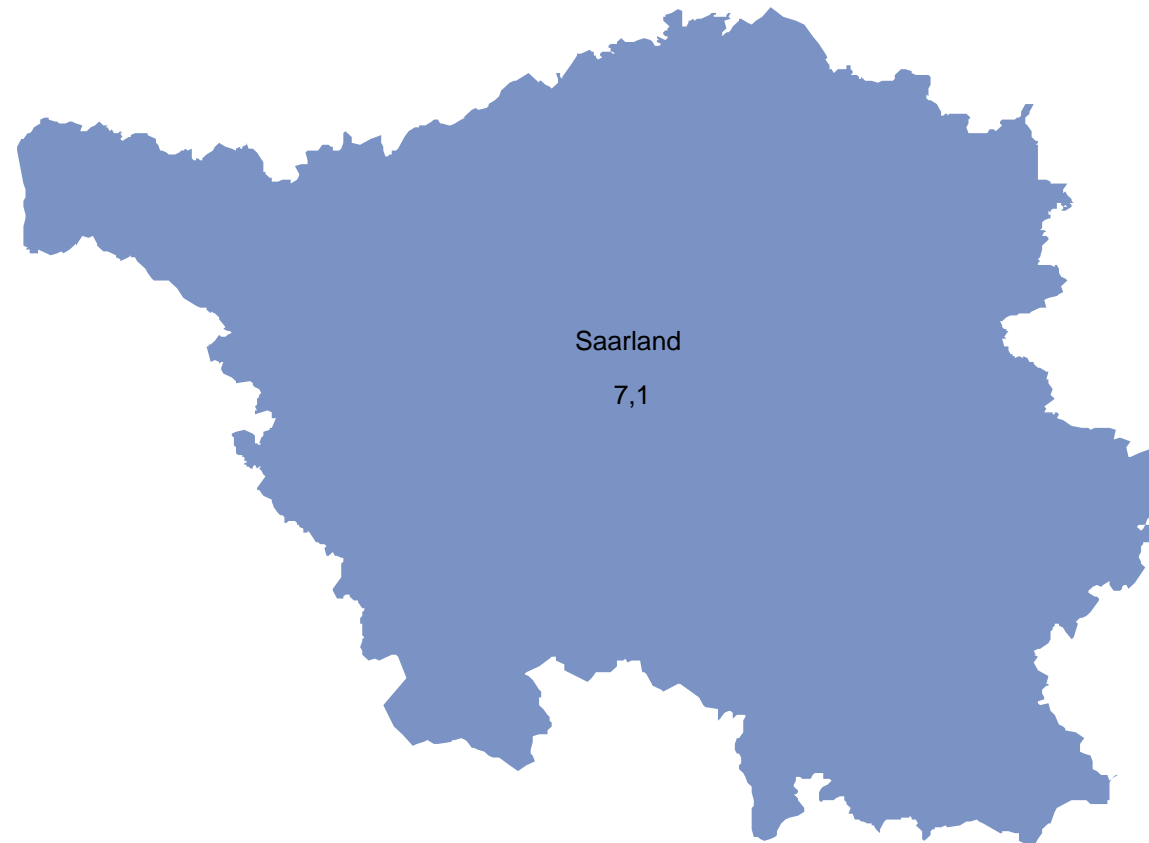


© Statistik der Bundesagentur für Arbeit

**3.3 Agenturen für Arbeit**  
**Arbeitslosenquote (bezogen auf alle zivilen Erwerbspersonen)**

Saarland

Februar 2024



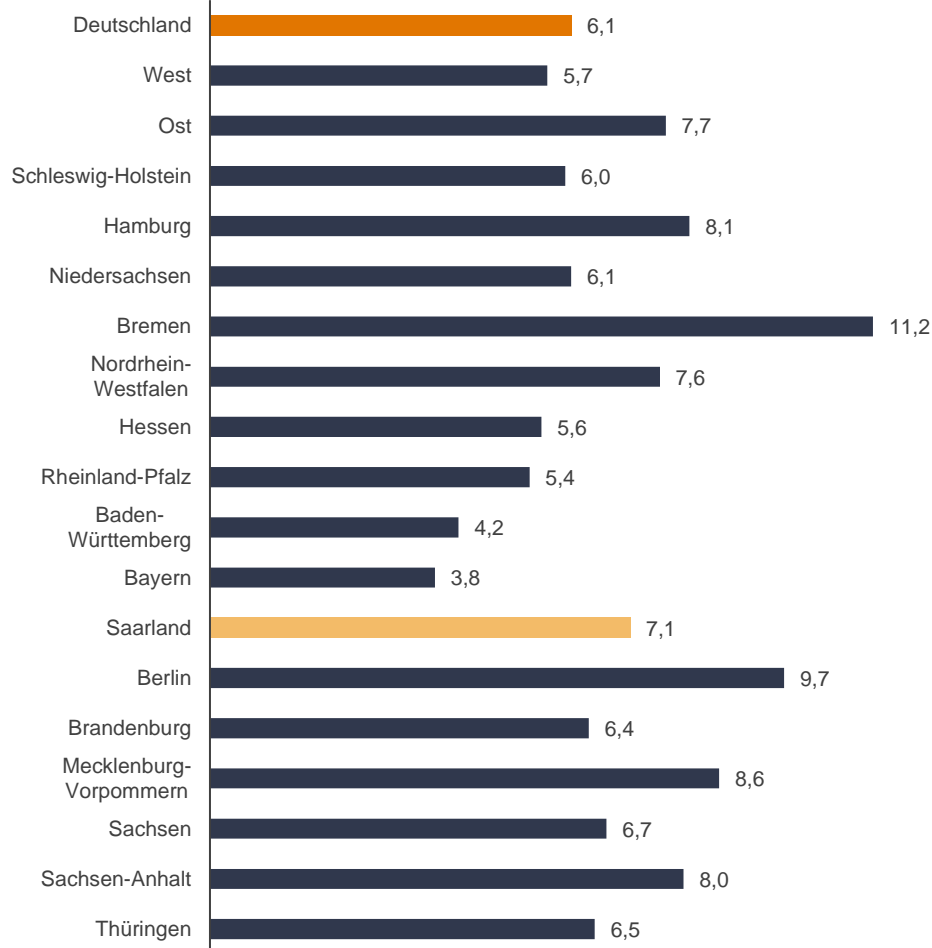
### 3.3 Interregionaler Vergleich

#### Arbeitslosenquote (bezogen auf alle zivilen Erwerbspersonen) und Veränderung des Bestandes zum Vorjahr in Prozent

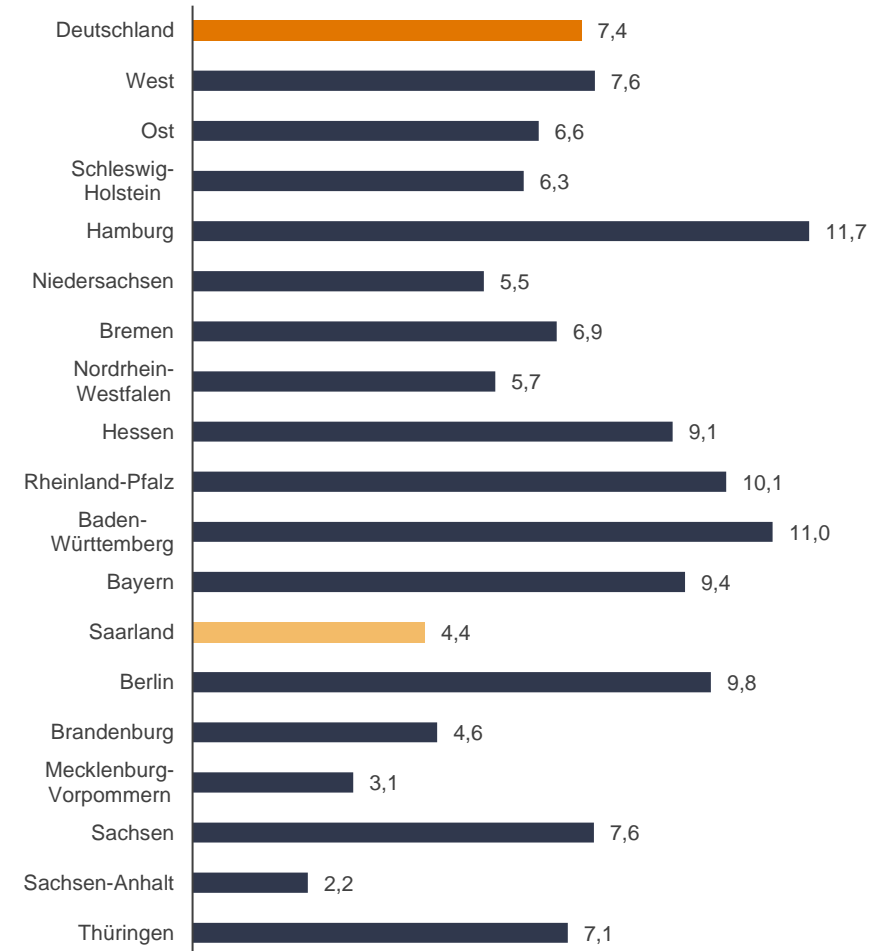
Deutschland und Bundesländer

Februar 2024

Arbeitslosenquote (bezogen auf alle zivilen Erwerbspersonen)



Veränderung des Bestandes im Vergleich zum Vorjahr in Prozent



### 3.3 Interregionaler Vergleich

#### Bestand an Arbeitslosen und Arbeitslosenquote (bezogen auf alle zivilen Erwerbspersonen)

Deutschland und Bundesländer

Februar 2024

| Bundesrepublik / Länder | Insgesamt |                 |              | Arbeitslosenquote |              |               | SGB III   |                 |      | SGB II    |                 |      | Anteil an insgesamt in % |        |
|-------------------------|-----------|-----------------|--------------|-------------------|--------------|---------------|-----------|-----------------|------|-----------|-----------------|------|--------------------------|--------|
|                         | Anzahl    | Veränderung zum |              |                   |              |               | Anzahl    | Veränderung zum |      | Anzahl    | Veränderung zum |      | SGB III                  | SGB II |
|                         |           | Vormonat in %   | Vorjahr in % | Vormonat in %     | Vorjahr in % | Vormonat in % |           | Vorjahr in %    |      |           |                 |      |                          |        |
|                         | 1         | 2               | 3            | 4                 | 5            | 6             | 7         | 8               | 9    | 10        | 11              | 12   | 13                       | 14     |
| Deutschland             | 2.813.813 | 0,3             | 7,4          | 6,1               | 6,1          | 5,7           | 1.015.467 | 0,9             | 11,6 | 1.798.346 | -0,1            | 5,2  | 36,1                     | 63,9   |
| West                    | 2.156.274 | 0,3             | 7,6          | 5,7               | 5,7          | 5,4           | 788.735   | 0,9             | 11,9 | 1.367.539 | 0,0             | 5,3  | 36,6                     | 63,4   |
| Ost                     | 657.539   | 0,2             | 6,6          | 7,7               | 7,7          | 7,3           | 226.732   | 1,0             | 10,4 | 430.807   | -0,3            | 4,7  | 34,5                     | 65,5   |
| Schleswig-Holstein      | 95.486    | 0,4             | 6,3          | 6,0               | 6,0          | 5,7           | 34.470    | 1,2             | 8,4  | 61.016    | 0,0             | 5,1  | 36,1                     | 63,9   |
| Hamburg                 | 87.962    | 0,5             | 11,7         | 8,1               | 8,0          | 7,3           | 29.135    | 0,7             | 15,4 | 58.827    | 0,4             | 10,0 | 33,1                     | 66,9   |
| Niedersachsen           | 268.550   | 0,1             | 5,5          | 6,1               | 6,1          | 5,8           | 91.501    | 0,8             | 9,4  | 177.049   | -0,3            | 3,6  | 34,1                     | 65,9   |
| Bremen                  | 41.017    | 1,1             | 6,9          | 11,2              | 11,0         | 10,5          | 10.074    | 2,8             | 20,1 | 30.943    | 0,6             | 3,2  | 24,6                     | 75,4   |
| Nordrhein-Westfalen     | 745.734   | 0,5             | 5,7          | 7,6               | 7,5          | 7,2           | 222.322   | 1,2             | 12,1 | 523.412   | 0,2             | 3,3  | 29,8                     | 70,2   |
| Hessen                  | 195.795   | 0,5             | 9,1          | 5,6               | 5,6          | 5,2           | 65.052    | 1,7             | 12,4 | 130.743   | 0,0             | 7,6  | 33,2                     | 66,8   |
| Rheinland-Pfalz         | 121.818   | 0,5             | 10,1         | 5,4               | 5,4          | 4,9           | 49.910    | 1,1             | 11,6 | 71.908    | 0,0             | 9,1  | 41,0                     | 59,0   |
| Baden-Württemberg       | 268.566   | 0,2             | 11,0         | 4,2               | 4,2          | 3,8           | 117.929   | 0,9             | 13,8 | 150.637   | -0,4            | 8,9  | 43,9                     | 56,1   |
| Bayern                  | 294.150   | -0,1            | 9,4          | 3,8               | 3,9          | 3,6           | 157.026   | 0,1             | 11,8 | 137.124   | -0,3            | 6,7  | 53,4                     | 46,6   |
| Saarland                | 37.196    | 0,9             | 4,4          | 7,1               | 7,0          | 6,8           | 11.316    | 0,8             | 7,1  | 25.880    | 0,9             | 3,3  | 30,4                     | 69,6   |
| Berlin                  | 200.410   | -0,3            | 9,8          | 9,7               | 9,7          | 9,0           | 64.838    | 1,0             | 21,1 | 135.572   | -0,9            | 5,2  | 32,4                     | 67,6   |
| Brandenburg             | 85.171    | 0,4             | 4,6          | 6,4               | 6,4          | 6,1           | 29.628    | 1,5             | 7,4  | 55.543    | -0,1            | 3,2  | 34,8                     | 65,2   |
| Mecklenburg-Vorpommern  | 70.472    | 0,6             | 3,1          | 8,6               | 8,6          | 8,4           | 26.713    | 1,5             | 3,1  | 43.759    | 0,0             | 3,0  | 37,9                     | 62,1   |
| Sachsen                 | 142.201   | 0,7             | 7,6          | 6,7               | 6,7          | 6,3           | 49.185    | 1,0             | 8,3  | 93.016    | 0,5             | 7,3  | 34,6                     | 65,4   |
| Sachsen-Anhalt          | 87.588    | -0,6            | 2,2          | 8,0               | 8,0          | 7,8           | 28.993    | 0,0             | 3,2  | 58.595    | -0,9            | 1,7  | 33,1                     | 66,9   |
| Thüringen               | 71.697    | 0,6             | 7,1          | 6,5               | 6,5          | 6,1           | 27.375    | 1,2             | 10,5 | 44.322    | 0,2             | 5,2  | 38,2                     | 61,8   |

### 3.3 Interregionaler Vergleich

#### Arbeitslosenquoten (bezogen auf alle zivilen Erwerbspersonen)

Saarland

Zeitreihe

| Berichts-<br>monate | Rheinland-Pfalz-Saarland | Saarland |
|---------------------|--------------------------|----------|
|                     | 1                        | 2        |
| JD 2022             | 4,9                      | 6,3      |
| JD 2023             | 5,3                      | 6,8      |
| Jan 2023            | 5,2                      | 6,7      |
| Feb 2023            | 5,3                      | 6,8      |
| Mrz 2023            | 5,2                      | 6,8      |
| Apr 2023            | 5,2                      | 6,8      |
| Mai 2023            | 5,1                      | 6,7      |
| Jun 2023            | 5,2                      | 6,7      |
| Jul 2023            | 5,2                      | 6,8      |
| Aug 2023            | 5,4                      | 7,0      |
| Sep 2023            | 5,3                      | 6,8      |
| Okt 2023            | 5,3                      | 6,8      |
| Nov 2023            | 5,3                      | 6,7      |
| Dez 2023            | 5,3                      | 6,7      |
| Jan 2024            | 5,7                      | 7,0      |
| Feb 2024            | 5,7                      | 7,1      |
| Mrz 2024            |                          |          |
| Apr 2024            |                          |          |
| Mai 2024            |                          |          |
| Jun 2024            |                          |          |
| Jul 2024            |                          |          |
| Aug 2024            |                          |          |
| Sep 2024            |                          |          |
| Okt 2024            |                          |          |
| Nov 2024            |                          |          |
| Dez 2024            |                          |          |

### 3.4 Stock Flow

#### Bewegungs- und Bestandsdaten

Saarland  
Februar 2024

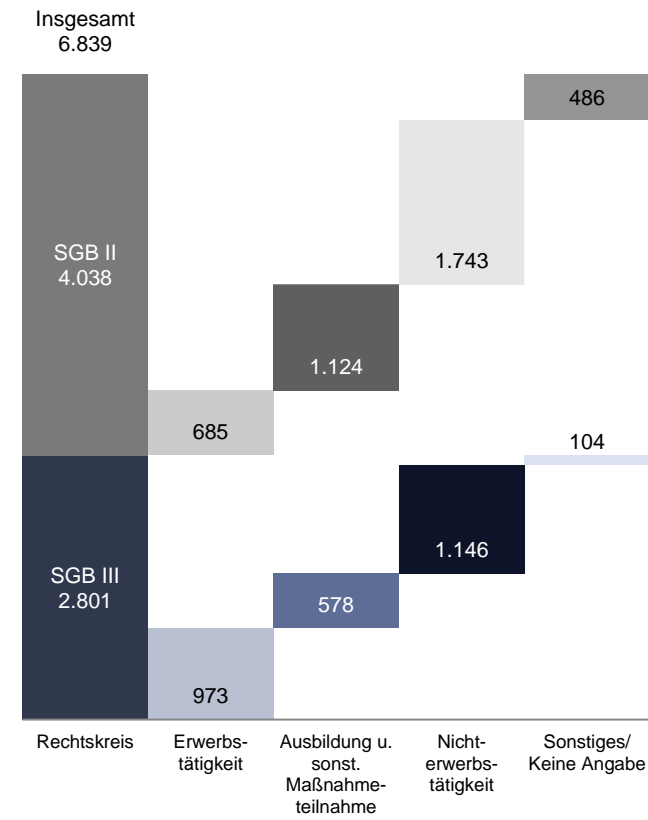
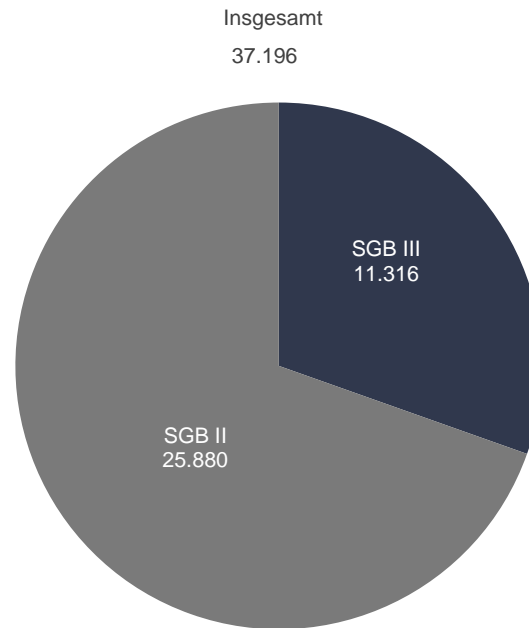
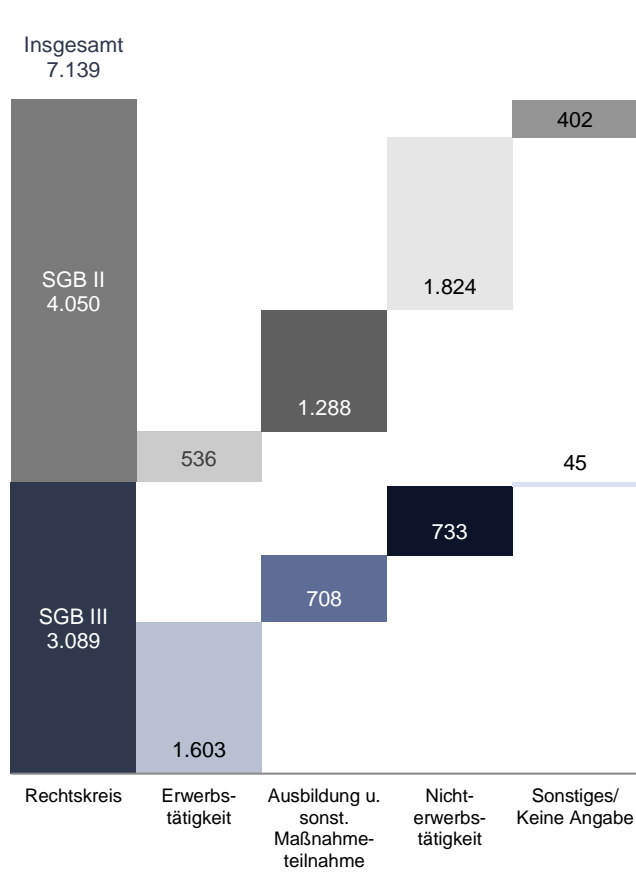
#### Zugang an Arbeitslosen



#### Bestand an Arbeitslosen



#### Abgang an Arbeitslosen



© Statistik der Bundesagentur für Arbeit

### 3.5 Bewegungsdaten

#### Zu- und Abgang an Arbeitslosen

Saarland

Zeitreihe

| Berichtsmonate                         | Zugang in Arbeitslosigkeit |                         |       |         |                         |      |        |                         |       | Abgang aus Arbeitslosigkeit |                         |      |         |                         |      |        |                         |      |
|--|----------------------------|-------------------------|-------|---------|-------------------------|------|--------|-------------------------|-------|-----------------------------|-------------------------|------|---------|-------------------------|------|--------|-------------------------|------|
|  | Insgesamt                  |                         |       | SGB III |                         |      | SGB II |                         |       | Insgesamt                   |                         |      | SGB III |                         |      | SGB II |                         |      |
|  | Anzahl                     | Veränderung zum Vorjahr |       | Anzahl  | Veränderung zum Vorjahr |      | Anzahl | Veränderung zum Vorjahr |       | Anzahl                      | Veränderung zum Vorjahr |      | Anzahl  | Veränderung zum Vorjahr |      | Anzahl | Veränderung zum Vorjahr |      |
|  |                            | abs.                    | in %  |         | abs.                    | in % |        | abs.                    | in %  |                             | abs.                    | in % |         | abs.                    | in % |        | abs.                    | in % |
| 1                                      | 2                          | 3                       | 4     | 5       | 6                       | 7    | 8      | 9                       | 10    | 11                          | 12                      | 13   | 14      | 15                      | 16   | 17     | 18                      |      |
| Summe der Monate<br>Januar bis Februar |                            |                         |       |         |                         |      |        |                         |       |                             |                         |      |         |                         |      |        |                         |      |
| 2022                                   | 12.891                     |                         |       | 5.868   |                         |      | 7.023  |                         |       | 12.104                      |                         |      | 4.930   |                         |      | 7.174  |                         |      |
| 2023                                   | 14.289                     |                         |       | 6.334   |                         |      | 7.955  |                         |       | 12.309                      |                         |      | 5.117   |                         |      | 7.192  |                         |      |
| 2024                                   | 14.516                     |                         |       | 6.486   |                         |      | 8.030  |                         |       | 12.502                      |                         |      | 5.127   |                         |      | 7.375  |                         |      |
| Jan 2023                               | 6.955                      | 359                     | 5,4   | 3.245   | 222                     | 7,3  | 3.710  | 137                     | 3,8   | 5.242                       | -30                     | -0,6 | 2.221   | 56                      | 2,6  | 3.021  | -86                     | -2,8 |
| Feb 2023                               | 7.334                      | 1.039                   | 16,5  | 3.089   | 244                     | 8,6  | 4.245  | 795                     | 23,0  | 7.067                       | 235                     | 3,4  | 2.896   | 131                     | 4,7  | 4.171  | 104                     | 2,6  |
| Mrz 2023                               | 6.527                      | 968                     | 17,4  | 2.708   | 239                     | 9,7  | 3.819  | 729                     | 23,6  | 6.618                       | 352                     | 5,6  | 2.771   | -7                      | -0,3 | 3.847  | 359                     | 10,3 |
| Apr 2023                               | 7.055                      | 1.009                   | 16,7  | 2.948   | 393                     | 15,4 | 4.107  | 616                     | 17,6  | 6.949                       | 320                     | 4,8  | 2.926   | 127                     | 4,5  | 4.023  | 193                     | 5,0  |
| Mai 2023                               | 6.109                      | 603                     | 11,0  | 2.484   | 97                      | 4,1  | 3.625  | 506                     | 16,2  | 6.682                       | 710                     | 11,9 | 2.572   | 46                      | 1,8  | 4.110  | 664                     | 19,3 |
| Jun 2023                               | 6.515                      | 236                     | 3,8   | 2.509   | 8                       | 0,3  | 4.006  | 228                     | 6,0   | 6.245                       | 247                     | 4,1  | 2.451   | 5                       | 0,2  | 3.794  | 242                     | 6,8  |
| Jul 2023                               | 6.885                      | -488                    | -6,6  | 2.896   | -113                    | -3,8 | 3.989  | -375                    | -8,6  | 6.535                       | 521                     | 8,7  | 2.473   | 92                      | 3,9  | 4.062  | 429                     | 11,8 |
| Aug 2023                               | 8.008                      | 411                     | 5,4   | 3.547   | 349                     | 10,9 | 4.461  | 62                      | 1,4   | 6.962                       | 608                     | 9,6  | 2.688   | 145                     | 5,7  | 4.274  | 463                     | 12,1 |
| Sep 2023                               | 6.202                      | -924                    | -13,0 | 2.610   | -84                     | -3,1 | 3.592  | -840                    | -19,0 | 7.041                       | -361                    | -4,9 | 3.022   | -289                    | -8,7 | 4.019  | -72                     | -1,8 |
| Okt 2023                               | 6.988                      | -119                    | -1,7  | 2.877   | 212                     | 8,0  | 4.111  | -331                    | -7,5  | 7.254                       | -219                    | -2,9 | 2.767   | -37                     | -1,3 | 4.487  | -182                    | -3,9 |
| Nov 2023                               | 6.803                      | 121                     | 1,8   | 2.764   | 30                      | 1,1  | 4.039  | 91                      | 2,3   | 7.076                       | 380                     | 5,7  | 2.686   | 78                      | 3,0  | 4.390  | 302                     | 7,4  |
| Dez 2023                               | 6.856                      | 486                     | 7,6   | 2.834   | 160                     | 6,0  | 4.022  | 326                     | 8,8   | 7.092                       | 723                     | 11,4 | 2.529   | 138                     | 5,8  | 4.563  | 585                     | 14,7 |
| Jan 2024                               | 7.377                      | 422                     | 6,1   | 3.397   | 152                     | 4,7  | 3.980  | 270                     | 7,3   | 5.663                       | 421                     | 8,0  | 2.326   | 105                     | 4,7  | 3.337  | 316                     | 10,5 |
| Feb 2024                               | 7.139                      | -195                    | -2,7  | 3.089   | 0                       | 0,0  | 4.050  | -195                    | -4,6  | 6.839                       | -228                    | -3,2 | 2.801   | -95                     | -3,3 | 4.038  | -133                    | -3,2 |
| Mrz 2024                               |                            |                         |       |         |                         |      |        |                         |       |                             |                         |      |         |                         |      |        |                         |      |
| Apr 2024                               |                            |                         |       |         |                         |      |        |                         |       |                             |                         |      |         |                         |      |        |                         |      |
| Mai 2024                               |                            |                         |       |         |                         |      |        |                         |       |                             |                         |      |         |                         |      |        |                         |      |
| Jun 2024                               |                            |                         |       |         |                         |      |        |                         |       |                             |                         |      |         |                         |      |        |                         |      |
| Jul 2024                               |                            |                         |       |         |                         |      |        |                         |       |                             |                         |      |         |                         |      |        |                         |      |
| Aug 2024                               |                            |                         |       |         |                         |      |        |                         |       |                             |                         |      |         |                         |      |        |                         |      |
| Sep 2024                               |                            |                         |       |         |                         |      |        |                         |       |                             |                         |      |         |                         |      |        |                         |      |
| Okt 2024                               |                            |                         |       |         |                         |      |        |                         |       |                             |                         |      |         |                         |      |        |                         |      |
| Nov 2024                               |                            |                         |       |         |                         |      |        |                         |       |                             |                         |      |         |                         |      |        |                         |      |
| Dez 2024                               |                            |                         |       |         |                         |      |        |                         |       |                             |                         |      |         |                         |      |        |                         |      |

3.5 Bewegungsdaten

Zugang an Arbeitslosen nach Rechtskreis

Saarland  
Zeitreihe

| Berichtsmonate                         | Rechtskreis SGB II und SGB III |                         |       |                      |  |                           |                        | Rechtskreis SGB III |                         |      |                      |  |                           |                        | Rechtskreis SGB II |                         |       |                      |  |                           |                        |
|--|--------------------------------|-------------------------|-------|----------------------|--|---------------------------|------------------------|---------------------|-------------------------|------|----------------------|--|---------------------------|------------------------|--------------------|-------------------------|-------|----------------------|--|---------------------------|------------------------|
|  | Insgesamt                      | Veränderung zum Vorjahr |       | anteilig (in %)      |  |                           |                        | Insgesamt           | Veränderung zum Vorjahr |      | anteilig (in %)      |  |                           |                        | Insgesamt          | Veränderung zum Vorjahr |       | anteilig (in %)      |  |                           |                        |
|  |                                | abs.                    | in %  | aus Erwerbstätigkeit | aus Ausbildung und sonstiger Maßnahmeteilnahme | aus Nichterwerbstätigkeit | keine Angabe, Sonstige |                     | abs.                    | in % | aus Erwerbstätigkeit | aus Ausbildung und sonstiger Maßnahmeteilnahme | aus Nichterwerbstätigkeit | keine Angabe, Sonstige |                    | abs.                    | in %  | aus Erwerbstätigkeit | aus Ausbildung und sonstiger Maßnahmeteilnahme | aus Nichterwerbstätigkeit | keine Angabe, Sonstige |
| 1                                      | 2                              | 3                       | 4     | 5                    | 6  | 7                         | 8                      | 9                   | 10                      | 11   | 12                   | 13   | 14                        | 15                     | 16                 | 17                      | 18    | 19                   | 20   | 21                        |                        |
| Summe der Monate<br>Januar bis Februar |                                |                         |       |                      |  |                           |                        |                     |                         |      |                      |  |                           |                        |                    |                         |       |                      |  |                           |                        |
| 2022                                   | 12.891                         |                         |       |                      |  |                           | 5.868                  |                     |                         |      |                      |  |                           | 7.023                  |                    |                         |       |                      |  |                           |                        |
| 2023                                   | 14.289                         |                         |       |                      |  |                           | 6.334                  |                     |                         |      |                      |  |                           | 7.955                  |                    |                         |       |                      |  |                           |                        |
| 2024                                   | 14.516                         |                         |       |                      |  |                           | 6.486                  |                     |                         |      |                      |  |                           | 8.030                  |                    |                         |       |                      |  |                           |                        |
| Jan 2023                               | 6.955                          | 359                     | 5,4   | 42,7                 | 17,6   | 32,5                      | 7,3                    | 3.245               | 222                     | 7,3  | 63,2                 | 13,0   | 22,1                      | 1,7                    | 3.710              | 137                     | 3,8   | 24,7                 | 21,6   | 41,6                      | 12,2                   |
| Feb 2023                               | 7.334                          | 1.039                   | 16,5  | 29,3                 | 26,7   | 36,0                      | 8,0                    | 3.089               | 244                     | 8,6  | 48,8                 | 27,6   | 22,3                      | 1,3                    | 4.245              | 795                     | 23,0  | 15,2                 | 26,0   | 46,0                      | 12,8                   |
| Mrz 2023                               | 6.527                          | 968                     | 17,4  | 32,3                 | 24,6   | 35,8                      | 7,3                    | 2.708               | 239                     | 9,7  | 56,1                 | 19,4   | 23,2                      | 1,3                    | 3.819              | 729                     | 23,6  | 15,4                 | 28,4   | 44,7                      | 11,5                   |
| Apr 2023                               | 7.055                          | 1.009                   | 16,7  | 31,1                 | 25,5   | 36,0                      | 7,4                    | 2.948               | 393                     | 15,4 | 54,7                 | 20,6   | 23,5                      | 1,3                    | 4.107              | 616                     | 17,6  | 14,1                 | 29,0   | 45,0                      | 11,8                   |
| Mai 2023                               | 6.109                          | 603                     | 11,0  | 30,7                 | 25,9   | 34,4                      | 9,1                    | 2.484               | 97                      | 4,1  | 53,5                 | 22,0   | 23,4                      | 1,0                    | 3.625              | 506                     | 16,2  | 15,0                 | 28,5   | 41,9                      | 14,6                   |
| Jun 2023                               | 6.515                          | 236                     | 3,8   | 28,7                 | 27,2   | 36,7                      | 7,3                    | 2.509               | 8                       | 0,3  | 51,7                 | 21,2   | 26,0                      | 1,2                    | 4.006              | 228                     | 6,0   | 14,4                 | 31,1   | 43,5                      | 11,1                   |
| Jul 2023                               | 6.885                          | -488                    | -6,6  | 31,4                 | 29,8   | 32,3                      | 6,5                    | 2.896               | -113                    | -3,8 | 49,4                 | 28,9   | 20,3                      | 1,4                    | 3.989              | -375                    | -8,6  | 18,2                 | 30,6   | 41,0                      | 10,2                   |
| Aug 2023                               | 8.008                          | 411                     | 5,4   | 33,1                 | 30,1   | 30,8                      | 6,0                    | 3.547               | 349                     | 10,9 | 55,7                 | 23,7   | 19,6                      | 1,0                    | 4.461              | 62                      | 1,4   | 15,1                 | 35,2   | 39,7                      | 10,0                   |
| Sep 2023                               | 6.202                          | -924                    | -13,0 | 32,9                 | 24,5   | 35,4                      | 7,1                    | 2.610               | -84                     | -3,1 | 57,4                 | 19,3   | 21,9                      | 1,5                    | 3.592              | -840                    | -19,0 | 15,1                 | 28,4   | 45,3                      | 11,2                   |
| Okt 2023                               | 6.988                          | -119                    | -1,7  | 31,6                 | 28,7   | 33,9                      | 5,8                    | 2.877               | 212                     | 8,0  | 55,9                 | 21,5   | 21,9                      | 0,7                    | 4.111              | -331                    | -7,5  | 14,6                 | 33,8   | 42,3                      | 9,3                    |
| Nov 2023                               | 6.803                          | 121                     | 1,8   | 31,2                 | 23,7   | 38,2                      | 6,9                    | 2.764               | 30                      | 1,1  | 55,4                 | 17,1   | 26,2                      | 1,2                    | 4.039              | 91                      | 2,3   | 14,6                 | 28,2   | 46,4                      | 10,7                   |
| Dez 2023                               | 6.856                          | 486                     | 7,6   | 31,3                 | 27,2   | 35,1                      | 6,5                    | 2.834               | 160                     | 6,0  | 56,7                 | 18,2   | 24,0                      | 1,1                    | 4.022              | 326                     | 8,8   | 13,4                 | 33,5   | 42,9                      | 10,2                   |
| Jan 2024                               | 7.377                          | 422                     | 6,1   | 40,6                 | 21,6   | 32,8                      | 5,0                    | 3.397               | 152                     | 4,7  | 63,6                 | 15,5   | 19,8                      | 1,1                    | 3.980              | 270                     | 7,3   | 21,0                 | 26,8   | 43,9                      | 8,3                    |
| Feb 2024                               | 7.139                          | -195                    | -2,7  | 30,0                 | 28,0   | 35,8                      | 6,3                    | 3.089               | 0                       | 0,0  | 51,9                 | 22,9   | 23,7                      | 1,5                    | 4.050              | -195                    | -4,6  | 13,2                 | 31,8   | 45,0                      | 9,9                    |
| Mrz 2024                               |                                |                         |       |                      |  |                           |                        |                     |                         |      |                      |  |                           |                        |                    |                         |       |                      |  |                           |                        |
| Apr 2024                               |                                |                         |       |                      |  |                           |                        |                     |                         |      |                      |  |                           |                        |                    |                         |       |                      |  |                           |                        |
| Mai 2024                               |                                |                         |       |                      |  |                           |                        |                     |                         |      |                      |  |                           |                        |                    |                         |       |                      |  |                           |                        |
| Jun 2024                               |                                |                         |       |                      |  |                           |                        |                     |                         |      |                      |  |                           |                        |                    |                         |       |                      |  |                           |                        |
| Jul 2024                               |                                |                         |       |                      |  |                           |                        |                     |                         |      |                      |  |                           |                        |                    |                         |       |                      |  |                           |                        |
| Aug 2024                               |                                |                         |       |                      |  |                           |                        |                     |                         |      |                      |  |                           |                        |                    |                         |       |                      |  |                           |                        |
| Sep 2024                               |                                |                         |       |                      |  |                           |                        |                     |                         |      |                      |  |                           |                        |                    |                         |       |                      |  |                           |                        |
| Okt 2024                               |                                |                         |       |                      |  |                           |                        |                     |                         |      |                      |  |                           |                        |                    |                         |       |                      |  |                           |                        |
| Nov 2024                               |                                |                         |       |                      |  |                           |                        |                     |                         |      |                      |  |                           |                        |                    |                         |       |                      |  |                           |                        |
| Dez 2024                               |                                |                         |       |                      |  |                           |                        |                     |                         |      |                      |  |                           |                        |                    |                         |       |                      |  |                           |                        |

3.5 Bewegungsdaten

Abgang an Arbeitslosen nach Rechtskreis

Saarland  
Zeitreihe

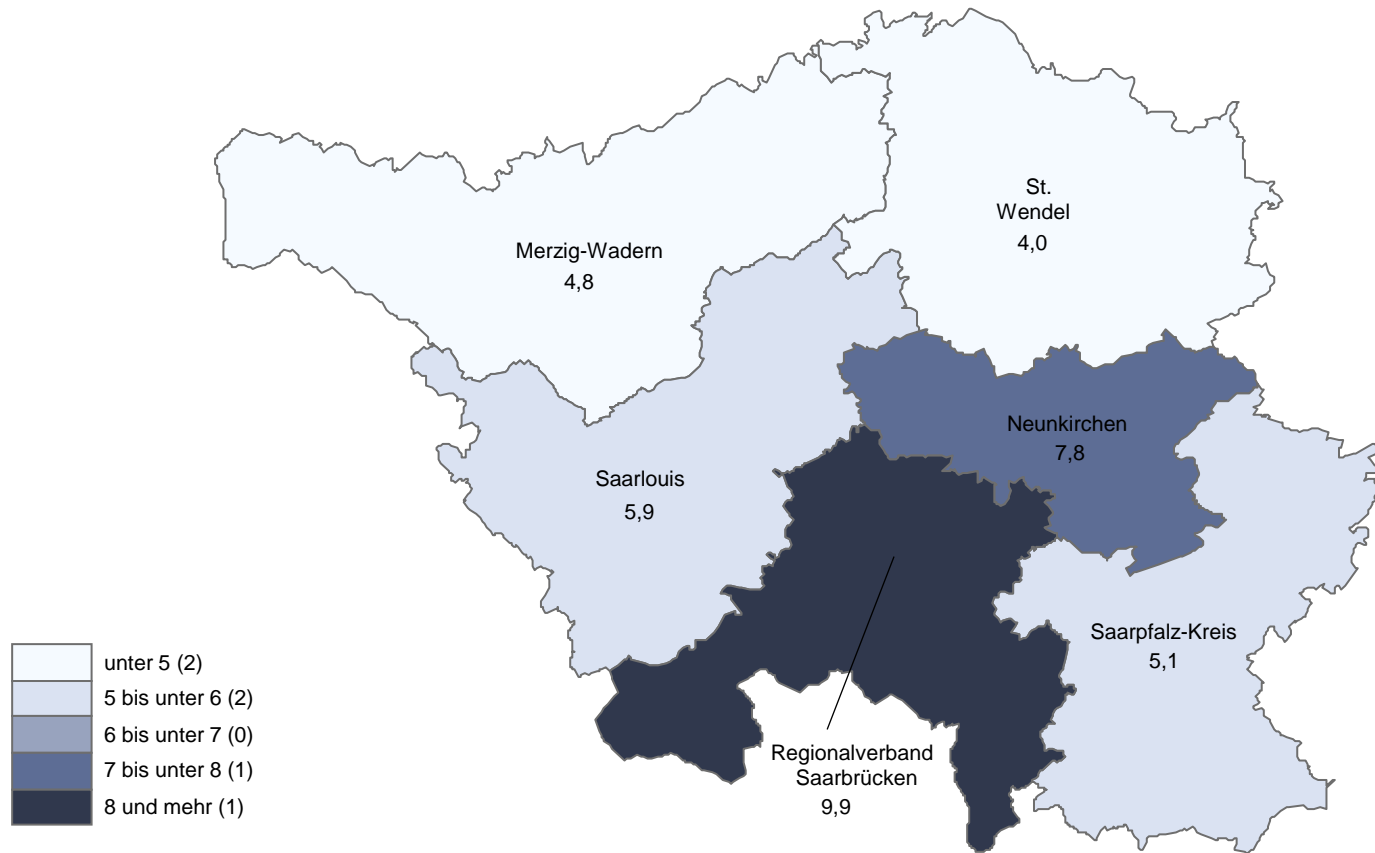
| Berichtsmonate                         | Rechtskreis SGB II und SGB III |                         |      |                     |   |                          |                        | Rechtskreis SGB III |                         |      |                     |   |                          |                        | Rechtskreis SGB II |                         |      |                     |   |                          |                        |  |
|--|--------------------------------|-------------------------|------|---------------------|---|--------------------------|------------------------|---------------------|-------------------------|------|---------------------|---|--------------------------|------------------------|--------------------|-------------------------|------|---------------------|---|--------------------------|------------------------|--|
|  | Insgesamt                      | Veränderung zum Vorjahr |      | anteilig (in %)     |   |                          |                        | Insgesamt           | Veränderung zum Vorjahr |      | anteilig (in %)     |   |                          |                        | Insgesamt          | Veränderung zum Vorjahr |      | anteilig (in %)     |   |                          |                        |  |
|  |                                | abs.                    | in % | in Erwerbstätigkeit | in Ausbildung und sonstiger Maßnahmeteilnahme | in Nichterwerbstätigkeit | keine Angabe, Sonstige |                     | abs.                    | in % | in Erwerbstätigkeit | in Ausbildung und sonstiger Maßnahmeteilnahme | in Nichterwerbstätigkeit | keine Angabe, Sonstige |                    | abs.                    | in % | in Erwerbstätigkeit | in Ausbildung und sonstiger Maßnahmeteilnahme | in Nichterwerbstätigkeit | keine Angabe, Sonstige |  |
| 1                                      | 2                              | 3                       | 4    | 5                   | 6   | 7                        | 8                      | 9                   | 10                      | 11   | 12                  | 13  | 14                       | 15                     | 16                 | 17                      | 18   | 19                  | 20  | 21                       |                        |  |
| Summe der Monate<br>Januar bis Februar |                                |                         |      |                     |   |                          |                        |                     |                         |      |                     |   |                          |                        |                    |                         |      |                     |   |                          |                        |  |
| 2022                                   | 12.104                         |                         |      |                     |   |                          | 4.930                  |                     |                         |      |                     |   |                          | 7.174                  |                    |                         |      |                     |   |                          |                        |  |
| 2023                                   | 12.309                         |                         |      |                     |   |                          | 5.117                  |                     |                         |      |                     |   |                          | 7.192                  |                    |                         |      |                     |   |                          |                        |  |
| 2024                                   | 12.502                         |                         |      |                     |   |                          | 5.127                  |                     |                         |      |                     |   |                          | 7.375                  |                    |                         |      |                     |   |                          |                        |  |
| Jan 2023                               | 5.242                          | -30                     | -0,6 | 29,2                | 19,8  | 41,2                     | 9,8                    | 2.221               | 56                      | 2,6  | 40,5                | 15,2  | 41,0                     | 3,4                    | 3.021              | -86                     | -2,8 | 20,9                | 23,2  | 41,3                     | 14,6                   |  |
| Feb 2023                               | 7.067                          | 235                     | 3,4  | 26,1                | 29,5  | 35,9                     | 8,4                    | 2.896               | 131                     | 4,7  | 37,1                | 24,9  | 34,8                     | 3,2                    | 4.171              | 104                     | 2,6  | 18,6                | 32,7  | 36,7                     | 12,1                   |  |
| Mrz 2023                               | 6.618                          | 352                     | 5,6  | 29,3                | 27,2  | 34,6                     | 9,0                    | 2.771               | -7                      | -0,3 | 44,3                | 20,8  | 31,3                     | 3,6                    | 3.847              | 359                     | 10,3 | 18,5                | 31,7  | 36,9                     | 12,8                   |  |
| Apr 2023                               | 6.949                          | 320                     | 4,8  | 28,6                | 25,1  | 37,8                     | 8,5                    | 2.926               | 127                     | 4,5  | 42,8                | 20,6  | 33,3                     | 3,4                    | 4.023              | 193                     | 5,0  | 18,3                | 28,4  | 41,1                     | 12,2                   |  |
| Mai 2023                               | 6.682                          | 710                     | 11,9 | 26,9                | 27,6  | 36,2                     | 9,3                    | 2.572               | 46                      | 1,8  | 40,7                | 20,4  | 35,3                     | 3,7                    | 4.110              | 664                     | 19,3 | 18,2                | 32,1  | 36,9                     | 12,8                   |  |
| Jun 2023                               | 6.245                          | 247                     | 4,1  | 26,8                | 26,7  | 37,1                     | 9,4                    | 2.451               | 5                       | 0,2  | 39,7                | 21,3  | 35,0                     | 4,0                    | 3.794              | 242                     | 6,8  | 18,5                | 30,1  | 38,5                     | 12,8                   |  |
| Jul 2023                               | 6.535                          | 521                     | 8,7  | 28,2                | 24,4  | 38,6                     | 8,9                    | 2.473               | 92                      | 3,9  | 39,6                | 19,6  | 37,0                     | 3,8                    | 4.062              | 429                     | 11,8 | 21,2                | 27,3  | 39,6                     | 11,9                   |  |
| Aug 2023                               | 6.962                          | 608                     | 9,6  | 25,6                | 26,3  | 37,5                     | 10,6                   | 2.688               | 145                     | 5,7  | 37,6                | 23,0  | 36,0                     | 3,5                    | 4.274              | 463                     | 12,1 | 18,1                | 28,4  | 38,5                     | 15,0                   |  |
| Sep 2023                               | 7.041                          | -361                    | -4,9 | 30,3                | 29,8  | 31,6                     | 8,4                    | 3.022               | -289                    | -8,7 | 47,5                | 23,0  | 26,5                     | 2,9                    | 4.019              | -72                     | -1,8 | 17,3                | 34,9  | 35,3                     | 12,4                   |  |
| Okt 2023                               | 7.254                          | -219                    | -2,9 | 26,5                | 31,4  | 34,3                     | 7,9                    | 2.767               | -37                     | -1,3 | 41,0                | 23,9  | 32,3                     | 2,8                    | 4.487              | -182                    | -3,9 | 17,6                | 36,0  | 35,5                     | 11,0                   |  |
| Nov 2023                               | 7.076                          | 380                     | 5,7  | 25,6                | 27,3  | 38,1                     | 9,0                    | 2.686               | 78                      | 3,0  | 39,7                | 21,1  | 35,9                     | 3,3                    | 4.390              | 302                     | 7,4  | 17,0                | 31,1  | 39,5                     | 12,4                   |  |
| Dez 2023                               | 7.092                          | 723                     | 11,4 | 22,8                | 29,6  | 39,7                     | 8,0                    | 2.529               | 138                     | 5,8  | 34,9                | 21,9  | 39,4                     | 3,9                    | 4.563              | 585                     | 14,7 | 16,1                | 33,8  | 39,8                     | 10,3                   |  |
| Jan 2024                               | 5.663                          | 421                     | 8,0  | 29,4                | 20,4  | 41,3                     | 8,9                    | 2.326               | 105                     | 4,7  | 43,4                | 15,3  | 37,6                     | 3,7                    | 3.337              | 316                     | 10,5 | 19,7                | 24,0  | 43,8                     | 12,5                   |  |
| Feb 2024                               | 6.839                          | -228                    | -3,2 | 24,2                | 24,9  | 42,2                     | 8,6                    | 2.801               | -95                     | -3,3 | 34,7                | 20,6  | 40,9                     | 3,7                    | 4.038              | -133                    | -3,2 | 17,0                | 27,8  | 43,2                     | 12,0                   |  |
| Mrz 2024                               |                                |                         |      |                     |   |                          |                        |                     |                         |      |                     |   |                          |                        |                    |                         |      |                     |   |                          |                        |  |
| Apr 2024                               |                                |                         |      |                     |   |                          |                        |                     |                         |      |                     |   |                          |                        |                    |                         |      |                     |   |                          |                        |  |
| Mai 2024                               |                                |                         |      |                     |   |                          |                        |                     |                         |      |                     |   |                          |                        |                    |                         |      |                     |   |                          |                        |  |
| Jun 2024                               |                                |                         |      |                     |   |                          |                        |                     |                         |      |                     |   |                          |                        |                    |                         |      |                     |   |                          |                        |  |
| Jul 2024                               |                                |                         |      |                     |   |                          |                        |                     |                         |      |                     |   |                          |                        |                    |                         |      |                     |   |                          |                        |  |
| Aug 2024                               |                                |                         |      |                     |   |                          |                        |                     |                         |      |                     |   |                          |                        |                    |                         |      |                     |   |                          |                        |  |
| Sep 2024                               |                                |                         |      |                     |   |                          |                        |                     |                         |      |                     |   |                          |                        |                    |                         |      |                     |   |                          |                        |  |
| Okt 2024                               |                                |                         |      |                     |   |                          |                        |                     |                         |      |                     |   |                          |                        |                    |                         |      |                     |   |                          |                        |  |
| Nov 2024                               |                                |                         |      |                     |   |                          |                        |                     |                         |      |                     |   |                          |                        |                    |                         |      |                     |   |                          |                        |  |
| Dez 2024                               |                                |                         |      |                     |   |                          |                        |                     |                         |      |                     |   |                          |                        |                    |                         |      |                     |   |                          |                        |  |

### 3.5 Kreise und kreisfreie Städte

#### Arbeitslosenquote (bezogen auf alle zivilen Erwerbspersonen)

Saarland

Februar 2024



### 3.5 Kreise und kreisfreie Städte

#### Veränderung des Bestandes von Arbeitslosen zum Vorjahr in Prozent

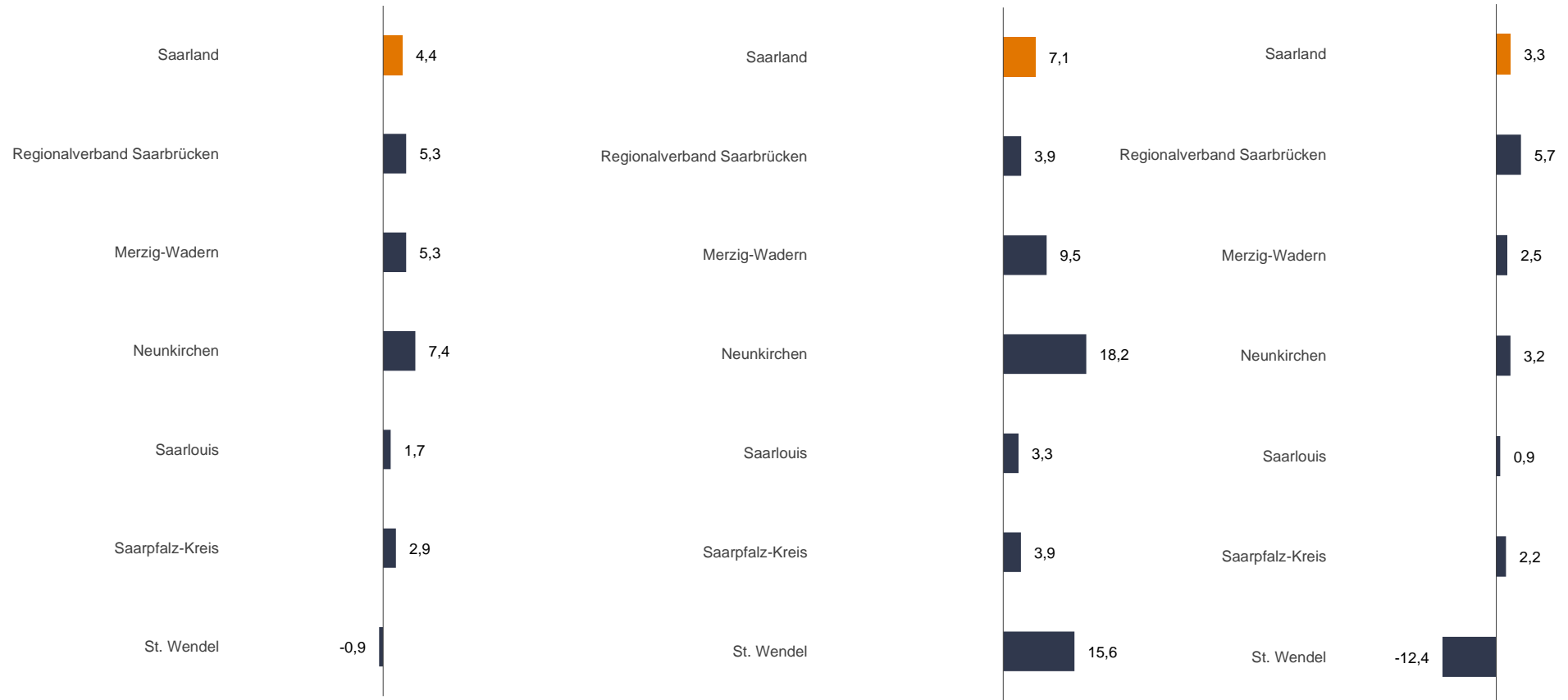
Saarland

Februar 2024

Insgesamt

Rechtskreis SGB III

Rechtskreis SGB II



© Statistik der Bundesagentur für Arbeit

### 3.5 Kreise und kreisfreie Städte

#### Bestand an Arbeitslosen und Arbeitslosenquote (bezogen auf alle zivilen Erwerbspersonen)

Saarland

Februar 2024

| Region                      | Insgesamt |                 |              | Arbeitslosenquote |              |               | SGB III |          |                | SGB II |                 |       | Anteil an insgesamt in % |                 |
|-----------------------------|-----------|-----------------|--------------|-------------------|--------------|---------------|---------|----------|----------------|--------|-----------------|-------|--------------------------|-----------------|
|                             | Anzahl    | Veränderung zum |              |                   |              |               | aktuell | Vormonat | Vorjahresmonat | Anzahl | Veränderung zum |       | Anzahl                   | Veränderung zum |
|                             |           | Vormonat in %   | Vorjahr in % | Vormonat in %     | Vorjahr in % | Vormonat in % |         |          |                |        | Vorjahr in %    |       |                          |                 |
|                             | 1         | 2               | 3            | 4                 | 5            | 6             | 7       | 8        | 9              | 10     | 11              | 12    | 13                       | 14              |
| Saarland                    | 37.196    | 0,9             | 4,4          | 7,1               | 7,0          | 6,8           | 11.316  | 0,8      | 7,1            | 25.880 | 0,9             | 3,3   | 30,4                     | 69,6            |
| Regionalverband Saarbrücken | 17.211    | 0,8             | 5,3          | 9,9               | 9,8          | 9,4           | 3.883   | -0,7     | 3,9            | 13.328 | 1,3             | 5,7   | 22,6                     | 77,4            |
| Merzig-Wadern               | 2.654     | 1,3             | 5,3          | 4,8               | 4,8          | 4,6           | 1.082   | 2,6      | 9,5            | 1.572  | 0,5             | 2,5   | 40,8                     | 59,2            |
| Neunkirchen                 | 5.534     | 1,1             | 7,4          | 7,8               | 7,7          | 7,3           | 1.680   | 2,1      | 18,2           | 3.854  | 0,7             | 3,2   | 30,4                     | 69,6            |
| Saarlouis                   | 6.120     | -0,6            | 1,7          | 5,9               | 5,9          | 5,8           | 2.165   | -0,3     | 3,3            | 3.955  | -0,7            | 0,9   | 35,4                     | 64,6            |
| Saarpfalz-Kreis             | 3.795     | 3,2             | 2,9          | 5,1               | 4,9          | 4,9           | 1.610   | 2,9      | 3,9            | 2.185  | 3,3             | 2,2   | 42,4                     | 57,6            |
| St. Wendel                  | 1.882     | 0,2             | -0,9         | 4,0               | 4,0          | 4,0           | 896     | 1,7      | 15,6           | 986    | -1,2            | -12,4 | 47,6                     | 52,4            |

#### 4. Sozialversicherungspflichtig Beschäftigte am Arbeitsort

Deutschland, Bundesländer  
Ausgewählte Berichtsmonate

| Region                 | auf 6-Monatswert hochgerechneter / gerundeter ... |              |              |            | Vergleich<br>2-Monatswert (Sp. 1)<br>zum Vorjahr |       |
|------------------------|---|--------------|--------------|------------|--|-------|
|                        | 2-Monatswert                                      | 3-Monatswert |              |            | abs.   | in %  |
|                        | Dezember 2023                                     | Nov 2023     | Oktober 2023 | Sep 2023   |  |       |
|                        | 1   | 2            | 3            | 4          | 5  | 6     |
| Deutschland            | 34.919.100  | 35.128.700   | 35.118.300   | 35.095.300 | 213.900  | 0,6   |
| Westdeutschland        | 28.519.500  | 28.686.400   | 28.678.900   | 28.657.100 | 206.100  | 0,7   |
| Ostdeutschland         | 6.399.400   | 6.442.400    | 6.439.700    | 6.438.000  | 8.700  | 0,1   |
| Schleswig-Holstein     | 1.056.500   | 1.064.400    | 1.064.700    | 1.065.800  | 8.700  | 0,8   |
| Hamburg                | 1.076.900   | 1.081.300    | 1.078.700    | 1.077.200  | 19.800   | 1,9   |
| Niedersachsen          | 3.149.000   | 3.170.100    | 3.172.500    | 3.174.600  | 18.800   | 0,6   |
| Bremen                 | 347.400   | 349.600      | 348.600      | 349.000    | - 200  | - 0,1 |
| Nordrhein-Westfalen    | 7.350.800   | 7.387.200    | 7.384.300    | 7.376.600  | 36.600   | 0,5   |
| Hessen                 | 2.758.800   | 2.775.100    | 2.773.300    | 2.769.200  | 21.800   | 0,8   |
| Rheinland-Pfalz        | 1.490.600   | 1.502.100    | 1.503.700    | 1.504.700  | 5.500  | 0,4   |
| Baden-Württemberg      | 4.945.000   | 4.967.600    | 4.965.100    | 4.957.300  | 43.400   | 0,9   |
| Bayern                 | 5.951.400   | 5.992.600    | 5.991.400    | 5.987.300  | 52.200   | 0,9   |
| Saarland               | 394.000   | 396.400      | 396.200      | 395.700    | 400  | 0,1   |
| Berlin                 | 1.690.300   | 1.699.500    | 1.693.500    | 1.690.200  | 18.300   | 1,1   |
| Brandenburg            | 883.700   | 889.200      | 888.900      | 887.200    | -  | 0,0   |
| Mecklenburg-Vorpommern | 575.800   | 580.500      | 584.700      | 586.400    | - 2.400  | - 0,4 |
| Sachsen                | 1.649.900   | 1.659.700    | 1.659.300    | 1.658.500  | 400  | 0,0   |
| Sachsen-Anhalt         | 801.200   | 806.900      | 807.100      | 808.500    | - 2.500  | - 0,3 |
| Thüringen              | 798.600   | 805.600      | 805.800      | 807.400    | - 5.100  | - 0,6 |

| Wirtschaftszweige (WZ 2008)<br>im Bundesland Saarland                                |                        | auf<br>6-Monatswert<br>hochgerechneter /<br>gerundeter<br>2-Monatswert | Vergleich<br>2-Monatswert (Sp. 1)<br>zum Vorjahr |       |
|--|------------------------|--|--|-------|
|  |                        | Dezember 2023  | abs.   | in %  |
|  |                        | 1  | 2  | 3     |
| <b>Insgesamt</b>   |                        | 394.000  | 400  | 0,1   |
| <b>dar. (nach Sektoren)</b>  |                        |  |  |       |
| Land-, Forstwirtschaft und Fischerei   | A                      | 900  | - 100  | - 8,5 |
| Produzierendes Gewerbe   | B bis F                | 116.900  | 900  | 0,8   |
| Dienstleistungsbereiche  | G bis U                | 276.200  | - 400  | - 0,1 |
| <b>dav. (nach Wirtschaftsabschnitten, -abteilungen und -gruppen)</b>                 |                        |  |  |       |
| Land-, Forstwirtschaft und Fischerei   | A                      | 900  | - 100  | - 8,5 |
| Bergbau, Energie- u. Wasserversorgung, Entsorgungswirtschaft                         | B, D, E                | 6.900  | 400  | 5,9   |
| Verarbeitendes Gewerbe   | C                      | 89.500   | 1.000  | 1,2   |
| dav. Herstellung von überwiegend häuslich konsumierten Gütern                        | 10-15, 18, 21, 31      | 12.600   | 600  | 4,9   |
| Metall-/ Elektro-/ Stahlindustrie  | 24-30, 32, 33          | 68.500   | 700  | 1,0   |
| Herstellung v. Vorleistungsgütern, insb. v. chem. Erzeugn. u. Kunststoffwaren        | 16, 17, 19, 20, 22, 23 | 8.400  | - 200  | - 2,8 |
| Baugewerbe   | F                      | 20.500   | - 500  | - 2,5 |
| Handel, Instandhaltung, Reparatur von Kfz  | G                      | 53.100   | - 1.600  | - 2,9 |
| Verkehr und Lagerei  | H                      | 17.300   | -  | 0,2   |
| Gastgewerbe  | I                      | 10.000   | 100  | 0,7   |
| Information und Kommunikation  | J                      | 11.900   | 200  | 1,3   |
| Erbringung von Finanz- und Versicherungsdienstleistungen                             | K                      | 10.800   | -  | - 0,4 |
| Immobilien, freiberufl., wissenschaftl. u. techn. Dienstleistungen                   | L,M                    | 25.900   | 200  | 0,7   |
| sonstige wirtschaftliche Dienstleistungen (ohne Arbeitnehmerüberlassung)             | N ohne 782,783         | 18.400   | 200  | 0,9   |
| Arbeitnehmerüberlassung  | 782, 783               | 7.400  | - 700  | - 8,7 |
| Öffentl. Verwaltung, Verteidigung, Sozialversicherung, Exterritoriale Organisationen | O, U                   | 26.600   | 400  | 1,4   |
| Erziehung und Unterricht   | P                      | 15.500   | 500  | 3,2   |
| Gesundheitswesen   | 86                     | 36.100   | 600  | 1,6   |
| Heime und Sozialwesen  | 87,88                  | 32.000   | 500  | 1,5   |
| Kunst, Unterhaltung und Erholung, sonst. Dienstleistungen, Private Haushalte         | R, S, T                | 11.200   | - 500  | - 4,4 |
| nicht Zugeordnete  |                        | -  | -  | x     |

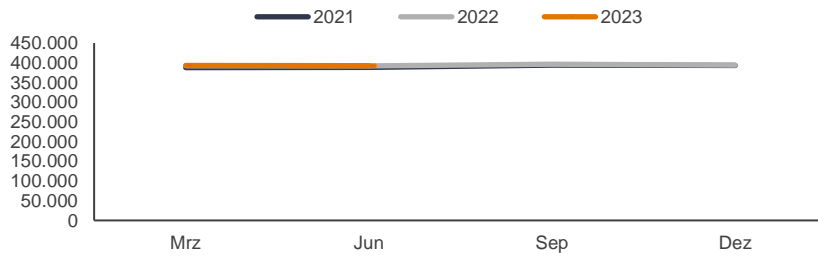
#### Methodischer Hinweis:

Auf der Basis der Meldungen zur Sozialversicherung wird monatlich mit 6 Monaten Wartezeit der Bestand an sozialversicherungspflichtig und geringfügig entlohnte Beschäftigten ermittelt. Aufgrund der Abgabefristen und des Meldeflusses sind stabile statistische Ergebnisse aus der Beschäftigtenstatistik erst nach dieser Wartezeit zu erzielen. Um jedoch dem Bedürfnis nach zeitnäheren Ergebnissen gerecht zu werden, wird monatlich zusätzlich der Bestand an sozialversicherungspflichtig Beschäftigten mit 2 und 3 Monaten Wartezeit ermittelt und auf "6-Monatswerte" hochgerechnet. Bei der Interpretation der aktuellen Daten ist zu berücksichtigen, dass eine Schätzung notwendigerweise mit Unsicherheiten behaftet ist.

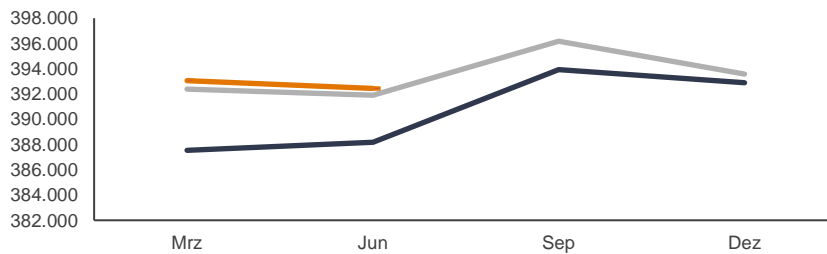
#### 4. Sozialversicherungspflichtig Beschäftigte am Arbeitsort

Saarland

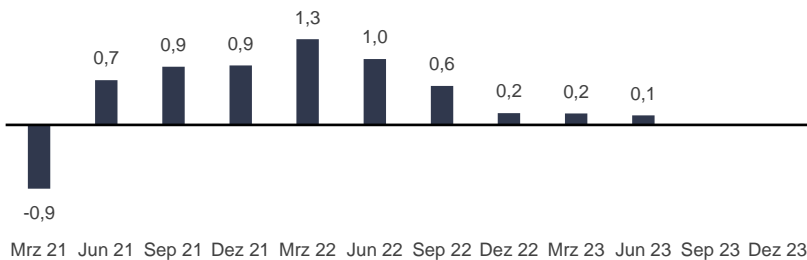
Stichtag: 30.06.2023



Skalenausschnitt



#### Veränderung zum Vorjahresquartal in Prozent



#### Methodischer Hinweis:

Aufgrund von Abgabefristen und des zeitverzögerten Meldeflusses sind stabile Ergebnisse erst nach einer Wartezeit von sechs Monaten zu erzielen.

#### 4. Sozialversicherungspflichtig Beschäftigte am Arbeitsort

Saarland

Stichtag: 30.06.2023

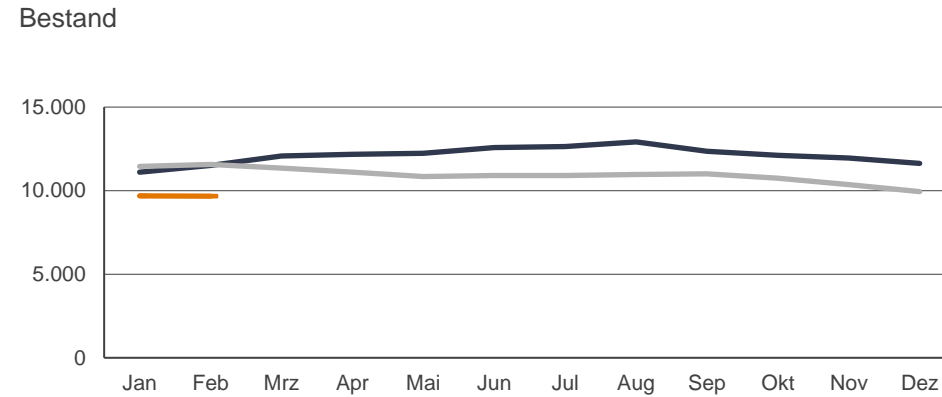
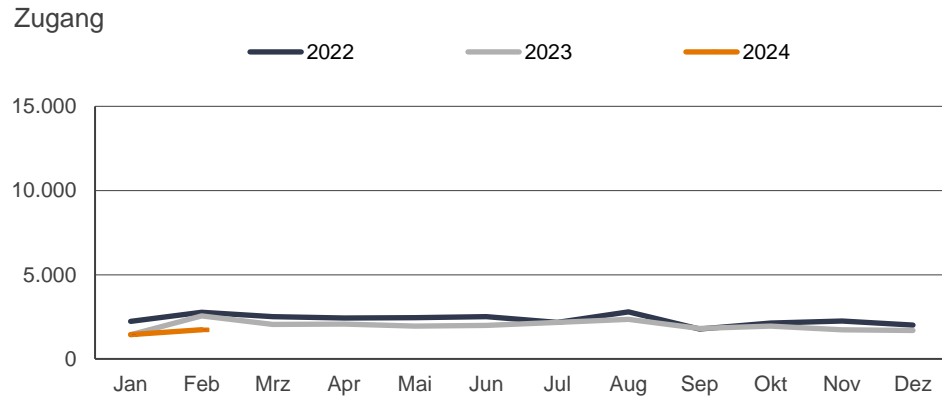
| Bundesland / Agenturen | Insgesamt | Veränderung zum |      |                  |      |
|------------------------|-----------|-----------------|------|------------------|------|
|                        |           | Vorquartal      |      | Vorjahresquartal |      |
|                        |           | abs.            | in % | abs.             | in % |
| 1                      | 2         | 3               | 4    | 5                |      |
| Saarland               | 392.438   | -615            | -0,2 | 536              | 0,1  |

| Wirtschaftszweige (WZ 2008)<br>im Bundesland Saarland  | Insgesamt | Veränderung zum |      |                  |      |
|--|-----------|-----------------|------|------------------|------|
|  |           | Vorquartal      |      | Vorjahresquartal |      |
|  |           | abs.            | in % | abs.             | in % |
| 1  | 2         | 3               | 4    | 5                |      |
| <b>Insgesamt</b>   | 392.438   | - 615           | -0,2 | 536              | 0,1  |
| <b>dar. (nach Sektoren)</b>  |           |                 |      |                  |      |
| Land-, Forstwirtschaft und Fischerei A   | 967       | - 38            | -3,8 | - 57             | -5,6 |
| Produzierendes Gewerbe B bis F   | 116.141   | 44              | 0,0  | - 172            | -0,1 |
| Dienstleistungsbereiche G bis U  | 275.329   | - 621           | -0,2 | 766              | 0,3  |
| <b>dav. (nach Wirtschaftsabschnitten, -abteilungen und -gruppen)</b>                                 |           |                 |      |                  |      |
| Land-, Forstwirtschaft und Fischerei A   | 967       | - 38            | -3,8 | - 57             | -5,6 |
| Bergbau, Energie- u. Wasserversorgung, Entsorgungswirtschaft B, D, E                                 | 6.552     | 31              | 0,5  | 7                | 0,1  |
| Verarbeitendes Gewerbe C   | 88.634    | 81              | 0,1  | 54               | 0,1  |
| dav. Herstellung von überwiegend häuslich konsumierten Gütern 10-15, 18, 21, 31                      | 12.285    | - 4             | 0,0  | 204              | 1,7  |
| Metall-/ Elektro-/ Stahlindustrie 24-30, 32, 33  | 67.784    | 116             | 0,2  | 91               | 0,1  |
| Herstellung v. Vorleistungsgütern, insb. v. chem. Erzeugn. u. Kunststoffwaren 16, 17, 19, 20, 22, 23 | 8.565     | - 31            | -0,4 | - 241            | -2,7 |
| Baugewerbe F   | 20.955    | - 68            | -0,3 | - 233            | -1,1 |
| Handel, Instandhaltung, Reparatur von Kfz G  | 53.436    | - 572           | -1,1 | - 354            | -0,7 |
| Verkehr und Lagerei H  | 17.185    | - 37            | -0,2 | 162              | 1,0  |
| Gastgewerbe I  | 10.244    | 273             | 2,7  | 153              | 1,5  |
| Information und Kommunikation J  | 11.824    | 92              | 0,8  | 400              | 3,5  |
| Erbringung von Finanz- und Versicherungsdienstleistungen K   | 10.689    | - 87            | -0,8 | - 184            | -1,7 |
| Immobilien, freiberufl., wissenschaftl. u. techn. Dienstleistungen L,M                               | 25.644    | - 41            | -0,2 | 539              | 2,1  |
| sonstige wirtschaftliche Dienstleistungen (ohne Arbeitnehmerüberlassung) N ohne 782,783              | 18.512    | 105             | 0,6  | 93               | 0,5  |
| Arbeitnehmerüberlassung 782, 783   | 8.490     | 12              | 0,1  | - 669            | -7,3 |
| Öffentl. Verwaltung, Verteidigung, Sozialversicherung, Exterritoriale Organisationen O, U            | 26.146    | 82              | 0,3  | 517              | 2,0  |
| Erziehung und Unterricht P   | 15.068    | 134             | 0,9  | 459              | 3,1  |
| Gesundheitswesen 86  | 35.217    | - 298           | -0,8 | - 110            | -0,3 |
| Heime und Sozialwesen 87,88  | 31.284    | - 152           | -0,5 | 148              | 0,5  |
| Kunst, Unterhaltung und Erholung, sonst. Dienstleistungen, Private Haushalte R, S, T                 | 11.590    | - 132           | -1,1 | - 388            | -3,2 |
| nicht Zugeordnete  | *         | *               | *    | *                | *    |

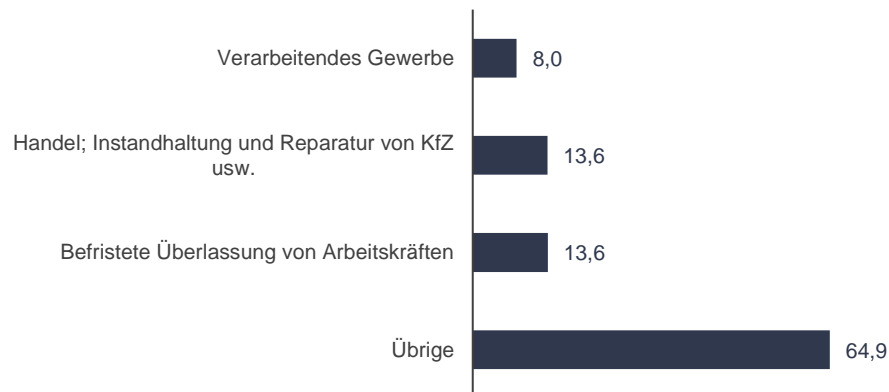
\*) Aus Datenschutzgründen und Gründen der statistischen Geheimhaltung werden Zahlenwerte von 1 oder 2 und Daten, aus denen rechnerisch auf einen solchen Zahlenwert geschlossen werden kann, anonymisiert. Gleiches gilt, wenn eine Region oder ein Wirtschaftszweig 1 oder 2 Betriebe aufweist oder einer der Betriebe einen so hohen Beschäftigtenanteil auf sich vereint, dass die Beschäftigtenzahl praktisch eine Einzelangabe über diesen Betrieb darstellt (Dominanzfall).

## 5. Gemeldete Arbeitsstellen

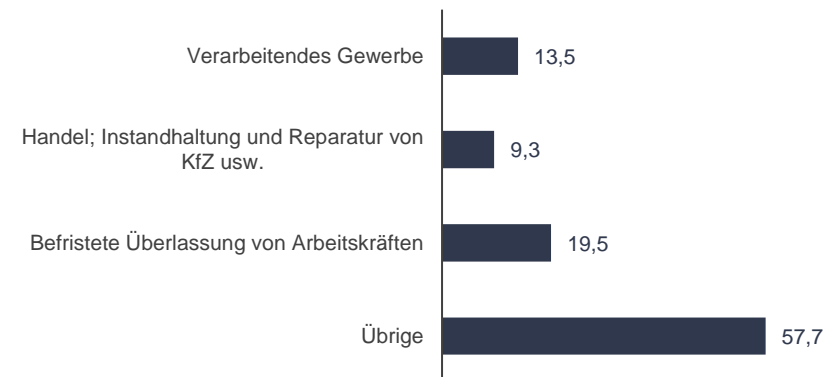
Saarland  
Zeitreihe und Februar 2024



Zugang nach ausgewählten Wirtschaftsbereichen  
(Prozentanteile an Gesamt)



Bestand nach ausgewählten Wirtschaftsbereichen  
(Prozentanteile an Gesamt)



## 5. Gemeldete Arbeitsstellen

Saarland  
Zeitreihe

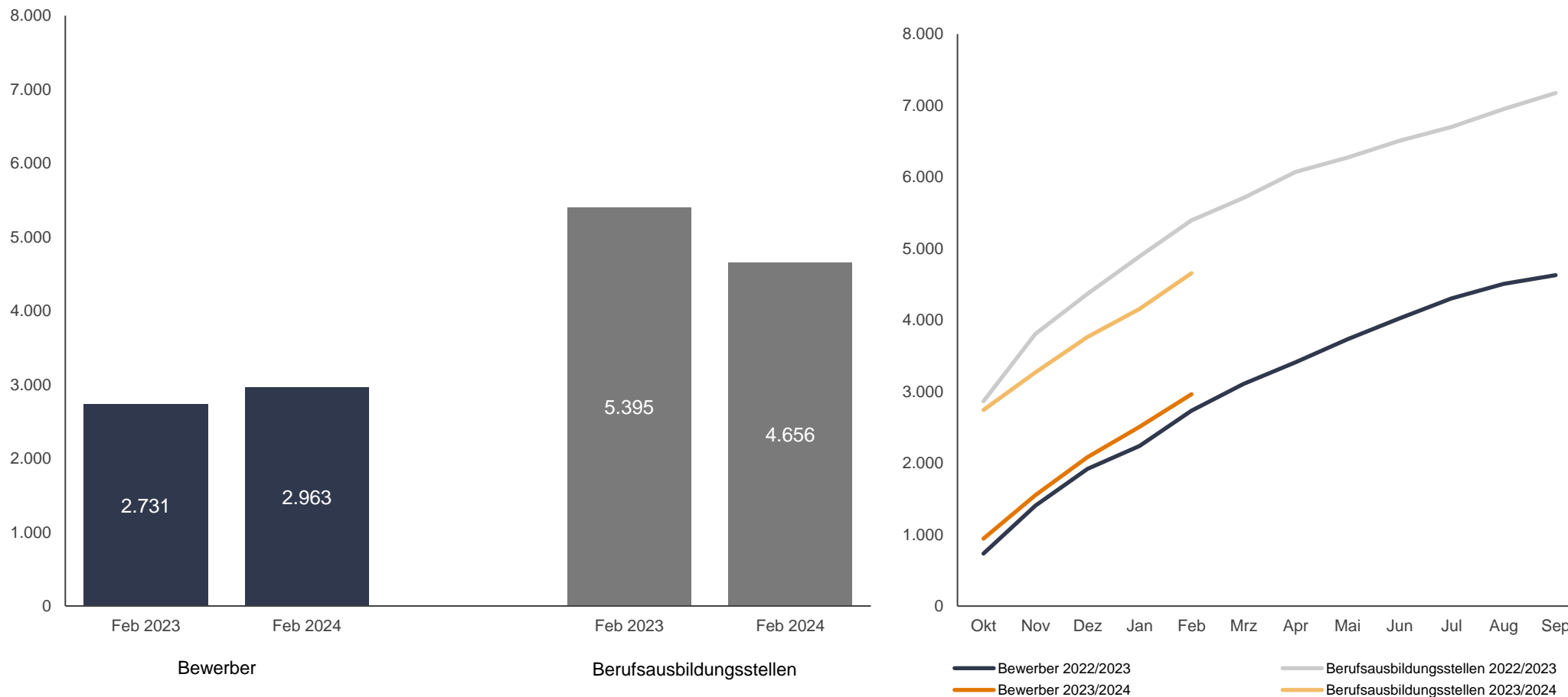
| Berichtsmonate                         | Zugang    |                 |       |         |       | Bestand   |                 |      |         |       | Abgang    |                 |       |         |       |
|--|-----------|-----------------|-------|---------|-------|-----------|-----------------|------|---------|-------|-----------|-----------------|-------|---------|-------|
|  | Insgesamt | Veränderung zum |       |         |       | Insgesamt | Veränderung zum |      |         |       | Insgesamt | Veränderung zum |       |         |       |
|  |           | Vormonat        |       | Vorjahr |       |           | Vormonat        |      | Vorjahr |       |           | Vormonat        |       | Vorjahr |       |
|  |           | abs.            | in %  | abs.    | in %  |           | abs.            | in % | abs.    | in %  |           | abs.            | in %  | abs.    | in %  |
| 1                                      | 2         | 3               | 4     | 5       | 6     | 7         | 8               | 9    | 10      | 11    | 12        | 13              | 14    | 15      |       |
| Summe der Monate Januar bis<br>Februar |           |                 |       |         |       |           |                 |      |         |       |           |                 |       |         |       |
| 2022                                   | 4.985     |                 |       |         |       |           |                 |      |         |       | 4.372     |                 |       |         |       |
| 2023                                   | 3.988     |                 |       |         |       |           |                 |      |         |       | 4.014     |                 |       |         |       |
| 2024                                   | 3.176     |                 |       |         |       |           |                 |      |         |       | 3.489     |                 |       |         |       |
| Jan 2023                               | 1.434     | -580            | -28,8 | -789    | -35,5 | 11.446    | -181            | -1,6 | 341     | 3,1   | 1.622     | -719            | -30,7 | -385    | -19,2 |
| Feb 2023                               | 2.554     | 1.120           | 78,1  | -208    | -7,5  | 11.567    | 121             | 1,1  | 67      | 0,6   | 2.392     | 770             | 47,5  | 27      | 1,1   |
| Mrz 2023                               | 2.046     | -508            | -19,9 | -461    | -18,4 | 11.353    | -214            | -1,9 | -716    | -5,9  | 2.274     | -118            | -4,9  | 354     | 18,4  |
| Apr 2023                               | 2.064     | 18              | 0,9   | -370    | -15,2 | 11.104    | -249            | -2,2 | -1.078  | -8,8  | 2.293     | 19              | 0,8   | -5      | -0,2  |
| Mai 2023                               | 1.956     | -108            | -5,2  | -491    | -20,1 | 10.844    | -260            | -2,3 | -1.389  | -11,4 | 2.218     | -75             | -3,3  | -191    | -7,9  |
| Jun 2023                               | 1.982     | 26              | 1,3   | -529    | -21,1 | 10.909    | 65              | 0,6  | -1.663  | -13,2 | 1.913     | -305            | -13,8 | -276    | -12,6 |
| Jul 2023                               | 2.175     | 193             | 9,7   | 3       | 0,1   | 10.912    | 3               | 0,0  | -1.724  | -13,6 | 2.191     | 278             | 14,5  | 89      | 4,2   |
| Aug 2023                               | 2.340     | 165             | 7,6   | -453    | -16,2 | 10.962    | 50              | 0,5  | -1.954  | -15,1 | 2.263     | 72              | 3,3   | -230    | -9,2  |
| Sep 2023                               | 1.815     | -525            | -22,4 | 41      | 2,3   | 11.002    | 40              | 0,4  | -1.348  | -10,9 | 1.788     | -475            | -21,0 | -517    | -22,4 |
| Okt 2023                               | 1.948     | 133             | 7,3   | -187    | -8,8  | 10.750    | -252            | -2,3 | -1.366  | -11,3 | 2.206     | 418             | 23,4  | -151    | -6,4  |
| Nov 2023                               | 1.720     | -228            | -11,7 | -534    | -23,7 | 10.355    | -395            | -3,7 | -1.590  | -13,3 | 2.103     | -103            | -4,7  | -308    | -12,8 |
| Dez 2023                               | 1.689     | -31             | -1,8  | -325    | -16,1 | 9.942     | -413            | -4,0 | -1.685  | -14,5 | 2.062     | -41             | -1,9  | -279    | -11,9 |
| Jan 2024                               | 1.443     | -246            | -14,6 | 9       | 0,6   | 9.687     | -255            | -2,6 | -1.759  | -15,4 | 1.722     | -340            | -16,5 | 100     | 6,2   |
| Feb 2024                               | 1.733     | 290             | 20,1  | -821    | -32,1 | 9.670     | -17             | -0,2 | -1.897  | -16,4 | 1.767     | 45              | 2,6   | -625    | -26,1 |
| Mrz 2024                               |           |                 |       |         |       |           |                 |      |         |       |           |                 |       |         |       |
| Apr 2024                               |           |                 |       |         |       |           |                 |      |         |       |           |                 |       |         |       |
| Mai 2024                               |           |                 |       |         |       |           |                 |      |         |       |           |                 |       |         |       |
| Jun 2024                               |           |                 |       |         |       |           |                 |      |         |       |           |                 |       |         |       |
| Jul 2024                               |           |                 |       |         |       |           |                 |      |         |       |           |                 |       |         |       |
| Aug 2024                               |           |                 |       |         |       |           |                 |      |         |       |           |                 |       |         |       |
| Sep 2024                               |           |                 |       |         |       |           |                 |      |         |       |           |                 |       |         |       |
| Okt 2024                               |           |                 |       |         |       |           |                 |      |         |       |           |                 |       |         |       |
| Nov 2024                               |           |                 |       |         |       |           |                 |      |         |       |           |                 |       |         |       |
| Dez 2024                               |           |                 |       |         |       |           |                 |      |         |       |           |                 |       |         |       |

## 6. Ausbildungsmarkt

### Bei Agenturen für Arbeit und Jobcentern gemeldete Bewerber für Berufsausbildungsstellen und bei den Agenturen für Arbeit und Jobcentern gemeldete Berufsausbildungsstellen (ohne zKT)

Saarland  
Februar 2024

**Hinweis:** Ab März wird vollständig über den Ausbildungsstellenmarkt berichtet.



\*) Werte kleiner als 3 werden in den Diagrammen nicht angezeigt.

## 6. Ausbildungsmarkt

### Bei Agenturen für Arbeit und Jobcentern gemeldete Bewerber für Berufsausbildungsstellen

**Hinweis:** Ab März wird vollständig über den Ausbildungsstellenmarkt berichtet.

### und bei den Agenturen für Arbeit und Jobcentern gemeldete Berufsausbildungsstellen (ohne zKT)<sup>1)</sup>

Saarland

Zeitreihe

| Berichtsmonate | Bewerber für Berufsausbildungsstellen |                            |      |           |                            |       |             |                     |                               |             |                            | gemeldete Berufsausbildungsstellen |           |                            |       |           |                            | Relation<br>unversorgte<br>Bewerber/<br>unbesetzte<br>Berufsausbildungsstellen |      |
|----------------|---------------------------------------|----------------------------|------|-----------|----------------------------|-------|-------------|---------------------|-------------------------------|-------------|----------------------------|------------------------------------|-----------|----------------------------|-------|-----------|----------------------------|--|------|
|                | Insgesamt                             | Veränderung zum<br>Vorjahr |      | versorgte | Veränderung zum<br>Vorjahr |       | davon       |                     |                               | unversorgte | Veränderung zum<br>Vorjahr |                                    | Insgesamt | Veränderung zum<br>Vorjahr |       | darunter  |                            |  |      |
|                |                                       | abs.                       | in % |           | abs.                       | in %  | einmündende | andere<br>ehemalige | mit Alternative<br>zum 30.09. |             | abs.                       | in %                               |           | abs.                       | in %  | unbesetzt | Veränderung zum<br>Vorjahr |  |      |
|                |                                       |                            |      |           |                            |       |             |                     |                               |             |                            |                                    |           |                            |       |           | abs.                       |  | in % |
| 1              | 2                                     | 3                          | 4    | 5         | 6                          | 7     | 8           | 9                   | 10                            | 11          | 12                         | 13                                 | 14        | 15                         | 16    | 17        | 18                         | 19   |      |
| Okt 2022       | 734                                   | -77                        | -9,5 | 186       | -35                        | -15,8 | 7           | 15                  | 164                           | 548         | -42                        | -7,1                               | 2.864     | 182                        | 6,8   | 2.391     | 34                         | 1,4  | 0,2  |
| Nov 2022       | 1.405                                 | 98                         | 7,5  | 483       | 80                         | 19,9  | 27          | 68                  | 388                           | 922         | 18                         | 2,0                                | 3.807     | 403                        | 11,8  | 2.757     | 183                        | 7,1  | 0,3  |
| Dez 2022       | 1.917                                 | 101                        | 5,6  | 702       | 121                        | 20,8  | 82          | 147                 | 473                           | 1.215       | -20                        | -1,6                               | 4.368     | 250                        | 6,1   | 3.073     | 41                         | 1,4  | 0,4  |
| Jan 2023       | 2.241                                 | 42                         | 1,9  | 839       | 101                        | 13,7  | 126         | 198                 | 515                           | 1.402       | -59                        | -4,0                               | 4.892     | 178                        | 3,8   | 3.428     | 10                         | 0,3  | 0,4  |
| Feb 2023       | 2.731                                 | 61                         | 2,3  | 1.078     | 100                        | 10,2  | 196         | 317                 | 565                           | 1.653       | -39                        | -2,3                               | 5.395     | 127                        | 2,4   | 3.701     | 15                         | 0,4  | 0,4  |
| Mrz 2023       | 3.108                                 | 48                         | 1,6  | 1.334     | 89                         | 7,1   | 321         | 387                 | 626                           | 1.774       | -41                        | -2,3                               | 5.708     | 102                        | 1,8   | 3.700     | -57                        | -1,5   | 0,5  |
| Apr 2023       | 3.411                                 | -61                        | -1,8 | 1.607     | -19                        | -1,2  | 497         | 498                 | 612                           | 1.804       | -42                        | -2,3                               | 6.074     | 58                         | 1,0   | 3.610     | -127                       | -3,4   | 0,5  |
| Mai 2023       | 3.732                                 | 9                          | 0,2  | 2.021     | 30                         | 1,5   | 752         | 622                 | 647                           | 1.711       | -21                        | -1,2                               | 6.272     | 9                          | 0,1   | 3.321     | -252                       | -7,1   | 0,5  |
| Jun 2023       | 4.024                                 | 61                         | 1,5  | 2.408     | 40                         | 1,7   | 1.001       | 753                 | 654                           | 1.616       | 21                         | 1,3                                | 6.507     | -28                        | -0,4  | 3.135     | -135                       | -4,1   | 0,5  |
| Jul 2023       | 4.301                                 | 106                        | 2,5  | 2.939     | 120                        | 4,3   | 1.318       | 968                 | 653                           | 1.362       | -14                        | -1,0                               | 6.700     | -77                        | -1,1  | 2.672     | -224                       | -7,7   | 0,5  |
| Aug 2023       | 4.506                                 | 53                         | 1,2  | 3.619     | 98                         | 2,8   | 1.686       | 1.232               | 701                           | 887         | -45                        | -4,8                               | 6.951     | -108                       | -1,5  | 2.164     | -73                        | -3,3   | 0,4  |
| Sep 2023       | 4.628                                 | 55                         | 1,2  | 4.519     | 33                         | 0,7   | 1.985       | 1.945               | 589                           | 109         | 22                         | 25,3                               | 7.175     | -138                       | -1,9  | 898       | -205                       | -18,6  | 0,1  |
| Okt 2023       | 943                                   | 209                        | 28,5 | ...       | ...                        | ...   | ...         | ...                 | ...                           | ...         | ...                        | ...                                | 2.743     | -121                       | -4,2  | ...       | ...                        | ...  | ...  |
| Nov 2023       | 1.550                                 | 145                        | 10,3 | ...       | ...                        | ...   | ...         | ...                 | ...                           | ...         | ...                        | ...                                | 3.269     | -538                       | -14,1 | ...       | ...                        | ...  | ...  |
| Dez 2023       | 2.083                                 | 166                        | 8,7  | ...       | ...                        | ...   | ...         | ...                 | ...                           | ...         | ...                        | ...                                | 3.765     | -603                       | -13,8 | ...       | ...                        | ...  | ...  |
| Jan 2024       | 2.507                                 | 266                        | 11,9 | ...       | ...                        | ...   | ...         | ...                 | ...                           | ...         | ...                        | ...                                | 4.158     | -734                       | -15,0 | ...       | ...                        | ...  | ...  |
| Feb 2024       | 2.963                                 | 232                        | 8,5  | ...       | ...                        | ...   | ...         | ...                 | ...                           | ...         | ...                        | ...                                | 4.656     | -739                       | -13,7 | ...       | ...                        | ...  | ...  |
| Mrz 2024       |                                       |                            |      |           |                            |       |             |                     |                               |             |                            |                                    |           |                            |       |           |                            |  |      |
| Apr 2024       |                                       |                            |      |           |                            |       |             |                     |                               |             |                            |                                    |           |                            |       |           |                            |  |      |
| Mai 2024       |                                       |                            |      |           |                            |       |             |                     |                               |             |                            |                                    |           |                            |       |           |                            |  |      |
| Jun 2024       |                                       |                            |      |           |                            |       |             |                     |                               |             |                            |                                    |           |                            |       |           |                            |  |      |
| Jul 2024       |                                       |                            |      |           |                            |       |             |                     |                               |             |                            |                                    |           |                            |       |           |                            |  |      |
| Aug 2024       |                                       |                            |      |           |                            |       |             |                     |                               |             |                            |                                    |           |                            |       |           |                            |  |      |
| Sep 2024       |                                       |                            |      |           |                            |       |             |                     |                               |             |                            |                                    |           |                            |       |           |                            |  |      |

© Statistik der Bundesagentur für Arbeit

... Angaben fallen später an

.X) Veränderungswert > 250%

1) Ab April 2021 kann es zu einem Rückgang der Bewerberinnen und Bewerber sowie Berufsausbildungsstellen gegenüber dem Vormonat kommen; siehe methodische Hinweise.

\*) Aus Datenschutzgründen und Gründen der statistischen Geheimhaltung werden Zahlenwerte von 1 oder 2 und Daten, aus denen rechnerisch auf einen solchen Zahlenwert geschlossen werden kann, anonymisiert.

## Methodische Hinweise

### Gemeldete Arbeitsstellen:

Bei gemeldeten Arbeitsstellen handelt es sich um:

- sozialversicherungspflichtige  
oder
- geringfügige (Mini-Jobs)  
oder
- sonstige (z.B. Praktika- und Traineestellen)

Stellen mit einer vorgesehenen Beschäftigungsdauer von mehr als sieben Kalendertagen, die den Arbeitsagenturen und den Gemeinsamen Einrichtungen zur Besetzung gemeldet wurden.

Die regionale Zuordnung der gemeldeten Arbeitsstellen erfolgt nach dem Arbeitsort. Stellen privater Arbeitsvermittler (pAV) werden nur dann gezählt, wenn sie den Eigenbedarf der pAV decken sollen.

### April 2020 - Auswirkungen des gestiegenen Beratungsbedarfs zu Kurzarbeitergeld

Angesichts des seit Mitte März stark gestiegenen Beratungsbedarfs von Arbeitgebern für Fragen des Kurzarbeitergeldes ist nicht auszuschließen, dass Stellenangebote weniger intensiv als üblich auf Aktualität geprüft wurden. Der Bestand an gemeldeten Stellen kann deshalb überhöht sein.

### Gemeldete Arbeitsstellen – Einbeziehung der Kooperationspartnerstellen ab Berichtsmonat Juli 2014

Die Statistik der gemeldeten Arbeitsstellen umfasst ab Berichtsmonat Juli 2014 auch die Stellen aus dem automatisierten BA-Kooperationsverfahren (sog. Kooperationspartnerstellen, siehe hierzu

[Methodenbericht „Statistik der gemeldeten Arbeitsstellen - Berücksichtigung von Stellen aus dem automatisierten BA-Kooperationsverfahren“](#)).

Die Revision erfolgt rückwirkend bis einschließlich Berichtsmonat Januar 2013.

### Weiterführende Informationen

Weiterführende Informationen befinden sich im Methodenbericht „Umstellung der Statistik der gemeldeten Arbeitsstellen“ im Internet unter:

[https://statistik.arbeitsagentur.de/DE/Statischer-Content/Grundlagen/Methodik-Qualitaet/Methodenberichte/Arbeitsmarktstatistik/Generische-Publikationen/Methodenbericht-Umstellung-der-Statistik-der-gemeldeten-Arbeitsstellen.pdf;jsessionid=D41F8F7E9070B594D8219DEC1857EF44?\\_blob=publicationFile&v=6](https://statistik.arbeitsagentur.de/DE/Statischer-Content/Grundlagen/Methodik-Qualitaet/Methodenberichte/Arbeitsmarktstatistik/Generische-Publikationen/Methodenbericht-Umstellung-der-Statistik-der-gemeldeten-Arbeitsstellen.pdf;jsessionid=D41F8F7E9070B594D8219DEC1857EF44?_blob=publicationFile&v=6)

### Einschränkungen

Der Bundesagentur für Arbeit werden nicht alle Stellen gemeldet. Daher bilden die gemeldeten Arbeitsstellen nur einen Teil des gesamtwirtschaftlichen Stellenangebots ab.

In der Statistik der gemeldeten Arbeitsstellen sind die bei den zugelassenen kommunalen Trägern gemeldeten Arbeitsstellen nicht enthalten.

## Methodische Hinweise

### Arbeitslose:

#### **Juni 2022 – Wechsel ukrainischer Staatsangehöriger vom Asylbewerberleistungsgesetz in das SGB II**

Es ist davon auszugehen, dass die Zahl der Arbeitslosen mit ukrainischer Staatsangehörigkeit in den Statistiken weiter steigen wird. Regionale Unterschiede dürften auch mit unterschiedlichen Erfassungsprozessen in den Jobcentern zusammenhängen (vgl. Hintergrundinformation „Auswirkungen der Fluchtmigration aus der Ukraine auf den Arbeitsmarkt und die Grundsicherung für Arbeitsuchende“).

[Statistiken > Themen im Fokus > Ukraine-Krieg](#)

#### **September 2021 - Staatsangehörigkeit:**

Die Zählweise von Ausländern hat sich im Vergleich zu früheren Publikationen geändert. Staatenlose und Personen ohne Angabe zur Staatsangehörigkeit werden nun nicht mehr unter „Keine Angabe“, sondern zu den Ausländern gezählt. Details dazu finden Sie in der Hintergrundinfo „Statistiken nach Staatsangehörigkeit – neue Zuordnung von Staatenlosen und Personen ohne Angabe der Staatsangehörigkeit“ auf unserer Internetseite:

[Grundlagen > Methodik und Qualität > Methodenberichte und Hintergrundinfos > Übergreifende Themen.](#)

#### **Januar 2020 - Arbeitslosenquote Ausländer:**

Wiederaufnahme der Arbeitslosenquoten für Ausländer in der regionalen Standardberichterstattung unterhalb der Länder.

Die Arbeitslosenquote setzt die Zahl der Arbeitslosen ins Verhältnis zur Zahl der Erwerbspersonen, die sich aus den zivilen Erwerbstätigen und den Arbeitslosen zusammensetzt. Die Bezugsgröße wird auf Basis zurückliegender Daten einmal jährlich festgeschrieben. Damit wird die aktuelle Arbeitslosenzahl im Zähler einer älteren Bezugsgröße im Nenner gegenübergestellt. Die dadurch bedingten Unschärfen halten sich in engen Grenzen. Nur bei der Arbeitslosenquote für Ausländer zeigen sich aufgrund der migrationsbedingten Veränderung ihrer Erwerbspersonen-zahl Verzerrungen, die die Aussagekraft einschränken und bei der Interpretation zu beachten sind. Dies gilt insbesondere für die Ausländerarbeitslosenquoten der Jahre 2015 bis 2017.

### Unterbeschäftigung:

#### **Oktober 2021 - Beschäftigtenqualifizierung**

Die Unterbeschäftigungsstatistik wird mit Berichtsmonat Oktober 2021 rückwirkend bis Januar 2009 revidiert. Aufgrund einer verbesserten Abgrenzbarkeit in der Förderstatistik fließt die Beschäftigtenqualifizierung als Teil der Förderung der beruflichen Weiterbildung nicht mehr in die Unterbeschäftigungsrechnung ein. Damit wird die Berechnung methodisch stringenter, da die Beschäftigtenqualifizierung genaugenommen nicht zur kurzfristigen Entlastung des Arbeitsmarktes beiträgt und folglich nicht die Kriterien erfüllt, um zur Unterbeschäftigung gezählt zu werden. Aufgrund der geringen, jedoch in den letzten Jahren sukzessive steigenden Fallzahl der Förderungen durch Beschäftigtenqualifizierung, sind die Abweichungen zu den bisher veröffentlichten Ergebnissen zur Unterbeschäftigung auf Bundesebene mit maximal 1 Prozent gering. Details finden sie im Methodenbericht unter

[Grundlagen > Methodik und Qualität > Methodenberichte und Hintergrundinfos > Arbeitslosigkeit und Unterbeschäftigung](#)

#### **Januar 2019 - Teilhabe am Arbeitsmarkt:**

Ab Berichtsmonat Januar 2019 fließt die neu geschaffene Maßnahme "Teilhabe am Arbeitsmarkt" (TaAM, § 16i SGB II) in die Unterbeschäftigung ein. Sie ist Teil der Komponente "Unterbeschäftigung im engeren Sinne". Sie wird zunächst noch nicht in Unterbeschäftigungsprodukten mit differenzierter Maßnahme-Darstellung explizit aufgeführt werden.

## Methodische Hinweise

### Ausbildungsmarkt:

### Berichtsjahr 2021/2022

### Juni 2022

### Revision der Statistik über gemeldete Berufsausbildungsstellen 2022

Die Statistik über Berufsausbildungsstellen war bisher untererfasst und wird korrigiert.

In der statistischen Datenaufbereitung wurde die Messung der Anwesenheitsgesamtheit (vgl. Absatz „Was versteht man unter Anwesenheitsgesamtheit?“) bisher nicht vollständig verarbeitet: Bei der monatlichen Zählung sind v. a. Stellen aus der Anwesenheitsgesamtheit ausgeschieden, die zwar zunächst im Laufe des Berichtsjahres zu besetzen waren, aber nunmehr erst im Folgejahr besetzt werden sollen.

Ab Berichtsmonat Juni 2022 werden nun rückwirkend ab dem Berichtsjahr 2006/2007 bis zum Berichtsjahr 2021/2022 Berufsausbildungsstellen, deren Ausbildungsbeginn vom aktuellen Berichtsjahr auf das nächste Berichtsjahr verschoben wurde, in beiden Berichtsjahren gezählt. Auch andere Konstellationen führen nun nicht mehr zu einem Rückgang der Zahl der gemeldeten Berufsausbildungsstellen in Bezug auf die Anwesenheitsgesamtheit eines Berichtsjahres. So wurde im Berichtsmonat April 2021 bei einigen Berufsausbildungsstellen der zunächst erfasste gewünschte Ausbildungsberuf operativ zu einem Beruf geändert, der kein anerkannter Ausbildungsberuf nach dem Berufsbildungsgesetz (BBiG) ist. Mit der Revision werden sie im Berichtsjahr 2020/21 nun, dem Ziel der Abbildung der Anwesenheitsgesamt entsprechend, auch nach April 2021 als Berufsausbildungsstellen gezählt.

Die Auswirkungen der Revision führen in den Berichtsjahren 2006/07 bis 2019/20 deutschlandweit zu einer Erhöhung zwischen 0,7 % und 1,1 %; allein im Berichtsjahr 2020/21 fallen sie mit 2,2 % höher aus.

Statistische Ergebnisse zu unbesetzten Berufsausbildungsstellen sind von der Revision nicht betroffen.

Nähere Informationen finden Sie im Methodenbericht „Revision der Statistik über Berufsausbildungsstellen 2022“.

<https://statistik.arbeitsagentur.de/DE/Navigation/Grundlagen/Methodik-Qualitaet/Methodenberichte/Ausbildungsstellenmarkt/Methodenberichte-Ausbildungsstellenmarkt-Nav.html>

### Allgemeines

Sowohl die Agenturen für Arbeit (AA) als auch die Jobcenter (gemeinsame Einrichtungen (gE) und die zugelassene kommunale Träger (zkT)) haben Ausbildungsvermittlung nach § 35 Sozialgesetzbuch Drittes Buch (SGB III) durchzuführen. Träger der Grundsicherung können diese Aufgabe durch die AA wahrnehmen lassen (§ 16 Abs. 4 SGB II).

### Definitionen

#### Berichtsjahr

Das Berichtsjahr ist der Zeitraum vom 1. Oktober bis zum 30. September des folgenden Jahres. Um alle Bewerberinnen/Bewerber und Berufsausbildungsstellen, die während eines Berichtsjahres bei den AA und JC gemeldet waren, abzubilden, werden Bewerberinnen/Bewerber und Berufsausbildungsstellen jeweils kumuliert seit Beginn des Berichtsjahres ausgewiesen. Das bedeutet, jede/r Bewerberin/Bewerber bzw. jede Berufsausbildungsstelle, die mindestens einmal während des Berichtsjahres gemeldet war, bleibt statistisch bis zum Ende des Berichtsjahres in der Grundgesamtheit enthalten (Prinzip der Anwesenheitsgesamtheit), auch wenn der Vermittlungsauftrag längst beendet wurde.

#### Bewerberinnen und Bewerber

Als Bewerberinnen/Bewerber für Berufsausbildungsstellen zählen diejenigen gemeldeten Personen, die im Berichtsjahr individuelle Vermittlung in eine betriebliche oder außerbetriebliche Berufsausbildungsstelle in anerkannten Ausbildungsberufen nach dem Berufsbildungsgesetz (BBiG) wünschen und deren Eignung dafür geklärt ist bzw. deren Voraussetzung dafür gegeben ist. Hierzu zählen auch Bewerberinnen/Bewerber für eine Berufsausbildungsstelle in einem Berufsbildungswerk oder in einer sonstigen Einrichtung, die Ausbildungsmaßnahmen für Menschen mit Behinderungen durchführt.

Folgende Statusgruppen zur Ausbildungsuche werden unterschieden:

- Als einmündend wird berücksichtigt, wer im Laufe des Berichtsjahres oder später eine Ausbildung aufnimmt.
- Andere ehemalige Bewerberinnen/Bewerber haben keine weitere aktive Hilfe bei der Ausbildungssuche nachgefragt, ohne dass der Grund explizit bekannt ist.
- Wird die Ausbildungsuche fortgesetzt, obwohl die Bewerberin/der Bewerber bereits eine alternative Möglichkeit zur Ausbildung hat, wird dieser Kunde der Gruppe Bewerberin/Bewerber mit Alternative zum 30.09. zugeordnet. Zu den Alternativen gehören z. B. Schulbildung, Berufsgrundschuljahr, Berufsvorbereitungsjahr, Berufsvorbereitende Bildungsmaßnahmen, Einstiegsqualifizierung Jugendlicher oder freiwillige soziale Dienste.
- Zu den unversorgten Bewerberinnen/Bewerbern rechnen Kunden, für die weder die Einmündung in eine Berufsausbildung, noch ein weiterer Schulbesuch, eine Teilnahme an einer Fördermaßnahme oder eine andere Alternative zum 30.09. bekannt ist und für die Vermittlungsbemühungen laufen.

#### Berufsausbildungsstellen

Als Berufsausbildungsstellen zählen alle mit einem Auftrag zur Vermittlung gemeldeten und im Berichtsjahr zu besetzenden betrieblichen und außerbetrieblichen Berufsausbildungsstellen für anerkannte Ausbildungsberufe nach dem BBiG, einschließlich der Ausbildungsplätze in Berufsbildungswerken und sonstigen Einrichtungen, die Ausbildungsmaßnahmen für Menschen mit Behinderungen (§ 117 SGB III) durchführen. Als betriebliche Berufsausbildungsstellen zählen gemeldete Berufsausbildungsstellen abzüglich Berufsausbildungsstellen in außerbetrieblichen Einrichtungen, abzüglich Berufsausbildungsstellen für Rehabilitanden mit Ausnahme der nach § 75 Abs. 1 SGB III geförderten Ausbildungsstellen.

## Impressum

**Weiterführende Informationen** der Statistik der Bundesagentur für Arbeit finden Sie im Internet unter:  
<http://statistik.arbeitsagentur.de>

Von der Startseite aus gelangen Sie zu aktuellen statistischen Informationen und Erläuterungen.

## Zusammenstellung und Herausgabe

Statistik-Service Südwest

### **Bundesagentur für Arbeit**

Saonstr. 2-4  
60528 Frankfurt

## Für Rückfragen steht Ihnen zur Verfügung

Statistik-Service Südwest  
Telefon: 069 / 6670-601  
Telefax: 069 / 6670-910601  
<mailto:Statistik-Service-Suedwest@arbeitsagentur.de>

## Hier finden Sie das Internetangebot der Statistik im Internet

<http://statistik.arbeitsagentur.de/>

Sie können Informationen speichern, (auch auszugsweise) mit Quellenangabe weitergeben, vervielfältigen und verbreiten. Die Inhalte dürfen nicht verändert oder verfälscht werden. Eigene Berechnungen sind erlaubt, jedoch als solche kenntlich zu machen.

Im Falle einer Zugänglichmachung im Internet soll dies in Form einer Verlinkung auf die Homepage der Statistik der Bundesagentur für Arbeit erfolgen.

Die Nutzung der Inhalte für gewerbliche Zwecke, ausgenommen Presse, Rundfunk und Fernsehen und wissenschaftliche Publikationen, bedarf der Genehmigung durch die Statistik der Bundesagentur für Arbeit.

Produkt-ID: 100 C 01 1002