


Malbuch von Frankfurt macht Ferien



FRANKFURT
MACHT
FERIE



Wir haben für euch ein Malbuch gemacht.

In dem Malbuch zeigen wir euch, was ihr in eurer Freizeit und in den Ferien in Frankfurt machen könnt. Es gibt viele Bilder zum Ausmalen.

Die Bilder sind für Kinder in verschiedenen Altersgruppen. Wir hoffen, dass ihr Spaß beim Ausmalen habt und alles ausprobiert.

Das Malbuch soll euch helfen, kreativ zu sein. Außerdem erfahrt ihr wichtige Dinge über die Stadt und welche Unterstützungsangebote es gibt. Für den Hunger zwischendurch haben wir auch zwei tolle Rezepte für euch abgedruckt.

Viel Spaß beim Malen!

Wenn ihr uns etwas sagen möchtet oder das Malbuch bestellen wollt, schreibt uns eine E-Mail an: ferien@frankfurterjugendring.de

★♥ MERHABA

Türkisch ↑

HALLO

Deutsch ↑

CIAO

Italienisch ↑

SILAV PRIVJET

Kurdisch ↑

Zeichensprache (Deutsch) ↓

Russisch ↓

NI HAO

Chinesisch ↑

SCHALOM HOTIA

Hebräisch ↑

Ukrainisch ↓

Spanisch ↓

Bonjour

Französisch

SALAM PRUVIT

Farsi ↑

Buna Asalam Aleikum

Rumänisch ↑

Urdu

NAMASTE AN

Hindi ↑

Bosnisch, Kroatisch & Serbisch, ↑

marhaban

Arabisch ↓

shagotom

Bengalisch ↓

Polnisch ↓

Zdraveite


Bulgarisch ↑

JIA UZESIS HELLO

Griechisch ↑

Englisch ↓

FRANKFURT AM MAIN



Mainufer




Museum für
Kommunikation
Schaumainkai 53
60596 Frankfurt

Name der Skulptur:
Pre-Bell-Man
Vom Künstler
Nam June Paik

Der Roboter besteht
aus Teilen von elektro-
nischen Geräten wie
Fernsehern, Radios usw.



In Frankfurt leben
Menschen aus 175
von den 195 Ländern
der Welt.




13 METER
LANGER
T-REX

Bockenheim

Senckenberg
Naturmuseum
Senckenberganlage 25
60325 Frankfurt

Dieser T-Rex steht vor dem
Senckenberg Museum. Er ist
4,2m hoch und 13m lang und
damit so groß wie sie vor mehr
als 66 Millionen Jahren waren.
Im Senckenberg Museum
findest du echte Dino-Knochen
und noch vieles mehr.



Flughafen



Besucherplattform
Terminal 2

Du kannst dir auf der Besucher-
terrasse des Flughafens die
Flugzeuge beim Abflug ansehen.
Der Eintritt ist kostenlos.

Der Flughafen ist
2.160 Hektar groß,
das sind ca. 3.000
WM-Fußballfelder.

FRANKFURT MACHT FERIEN



BESUCHE UNSERE SEITE:
www.frankfurt-macht-ferien.de

Dein Ferien- und Freizeitportal für Frankfurt

In unserem Ferien- und
Freizeitportal gibt es
spannende Angebote, nette
Gruppen und kompetente
Ansprechpartner*innen.

FRANKFURT
MACHT
FERIEN



FRANKFURTER JUGENDRING




Instagram

BESUCHE UNSERE SEITE:
www.frankfurterjugendring.de



Der Frankfurter Jugendring ist der Dachverband von 30 Jugendverbänden in Frankfurt am Main.

Ein Überblick über die Themen, die uns bewegen findest du auf unserer Homepage oder auf Instagram.





ZUSAMMENHALT


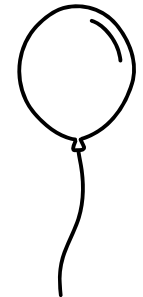


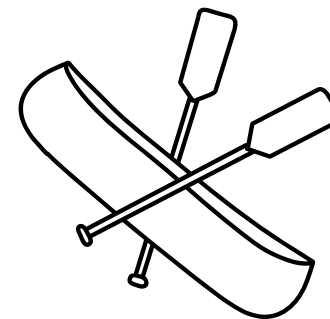
FERIEN- KARUSSELL FRANKFURT



BESUCHE UNSERE SEITE:
www.ferienkarussell-frankfurt.de

**Bildungswochen – Freizeiten –
Erlebnistage – Stadtteilaktionen für
Kinder, Jugendliche und Familien.
Ein Bildungs- und Freizeitprogramm
in den hessischen Oster-, Sommer-
und Herbstferien. Für Frankfurter
Kinder und Jugendliche – ob mit oder
ohne Beeinträchtigung.**

SPRINGT AUF'S FERIEN KARUSSELL



FERIENKARTE FRANKFURT


**Die eigene Stadt in
den Sommerferien
entdecken!**

Die Ferienkarte ermöglicht Kindern und Jugendlichen bis einschließlich 18 Jahren in den Sommerferien kostenfreie bzw. ermäßigten Zugang zu vielfältigen Freizeitangeboten. Mit dem RMV-Ticket auf der Ferienkarte kann man kostenfrei mit den Öffentlichen Verkehrsmitteln im Stadtgebiet Frankfurt am Main fahren.

BESUCHE UNSERE SEITE:
www.ferienkarussell-frankfurt.de/was-ist-eine-ferienkarte-2733.html



Illustration:
Camilla Ridha






Hanami

Das Kirschblütenfest (Hanami) ist ein traditionelles japanisches Frühlingsfest, bei dem die Blüte der Kirschbäume (Sakura) gefeiert wird. Sie blüht nur kurz. Menschen versammeln sich unter den blühenden Bäumen, um Picknicks zu machen und die Blüten zu bewundern. In Frankfurt kannst du im Frühling auch die Schönheit der Kirschblüte sehen und dein eigenes Kirschblütenfest veranstalten.

-  Chinesischer Garten
-  Alte Oper
-  Bethmann Park
-  Börsenplatz
-  Leipziger Straße

Viele wunderschöne Frühlingsblumen erblühen im Palmengarten. Ab Anfang April schlüpfen dort auch die Schmetterlinge.

Palmengarten

 Siesmayerstraße 63
60323 Frankfurt

2	2	2	2	2	2	2	2	2	2	2	2	2	3	3	3	3	3	2
2	2	2				2	2	2	2	2	2	2	3	3	3	3	3	2
2	2					2	2	2	2				3	3	3	2	2	
2							2	2						3	2	2	2	
2	2						2	2	2						2	2	2	2
2	2	2			2	2	2	2	2	2				2	2	2	2	2
2	2	2	2	2	2	2	2	2	2	2	2	2	2	2	2	2	2	2
2	2	2	2	2	2	2	2	2	2	2	2	2	2	2	2	2	2	2
2	2	2	2	2	2	2	2	2	2	2	2	2	2	2	2	2	2	2
2	2	2	5	2	2	2	2	2	2	2	5	5	2	2	2	2	2	2
2	2	5	7	5	5	5	5	5	2	5	7	5	2	2	2	5	2	2
2	2	5	7	4	4	4	4	4	5	4	7	5	2	5	5	5	2	2
2	2	2	5	4	4	4	4	4	4	7	7	5	5	7	7	5	2	2
2	2	5	4	5	4	4	4	5	4	4	5	5	4	5	7	7	5	2
2	5	4	4	5	4	4	4	5	4	4	5	4	4	4	5	5	5	2
1	5	4	4	4	4	5	4	4	4	4	4	5	4	4	4	4	5	1
1	1	5	5	4	4	4	4	4	4	4	5	4	4	4	4	4	5	1
1	1	5	4	5	7	4	4	7	5	5	4	5	4	4	4	4	5	1
1	1	5	4	4	7	7	7	7	4	4	4	5	5	4	5	5	1	1
1	1	5	5	4	4	7	7	4	4	4	4	5	1	5	1	1	1	1
1	1	1	5	4	5	7	7	4	4	4	5	1	1	1	1	1	1	1
1	1	1	5	4	5	4	5	5	4	5	1	1	1	1	1	1	1	1
6	1	1	5	5	5	5	1	1	5	5	1	1	1	1	1	6	1	1
3	6	1	1	1	1	1	1	6	1	1	1	1	1	1	6	3	6	1
6	1	1	1	1	1	1	6	3	6	1	1	1	1	1	1	6	1	1
1	1	1	1	1	1	1	1	6	1	1	1	1	1	1	1	1	1	1

- 1 grün
- 2 blau
- 3 gelb
- 4 orange
- 5 schwarz
- 6 rosa
- 7 beige

KUFTI



BESUCHE UNSERE SEITE:
www.kufti.de

SO FUNKTIONIERT'S!

1. Ticket online bestellen
2. Per Post erhalten
3. An der Kasse vorzeigen
4. Museum oder Zoo kostenfrei besuchen

Ein Angebot der
Stadt Frankfurt

Mit dem KUFTI können
Kinder und Jugendliche
unter 18 Jahren kostenfrei
Frankfurter Museen
und den Zoo Frankfurt
besuchen.

GRATIS*

Für alle Kinder und Jugendlichen
aus Haushalten mit einem monat-
lichen Nettoeinkommen von unter
4.500€, die in Frankfurt leben
oder hier eine Schule oder KiTa
besuchen.


Für 29 €

Für alle Kinder und Jugendlichen
aus Haushalten mit einem monat-
lichen Nettoeinkommen von über
4.500€, unabhängig vom Wohnort.

**DAS
KULTUR+
FREIZEIT
TICKET**



FRANKFURTER KINDERBÜRO



BESUCHE UNSERE SEITE:
www.frankfurter-kinderbuero.de



UND:
www.stadtkinder-frankfurt.de

Kinder haben Rechte, wir setzen uns dafür ein!

Kinder haben Rechte, wir setzen uns dafür ein! Die Kinderbeauftragten helfen Kindern dabei, ihre Ideen, Probleme und Wünsche in die Verwaltung und in die Politik zu tragen. Denn Kinder brauchen manchmal die Hilfe von Erwachsenen, um ihren Bedürfnissen Gehör zu verschaffen – und um ihre Rechte durchzusetzen.

www.kinderbeauftragte-frankfurt.de



ICH WÜNSCHE MIR FÜR ALLE KINDER:




Illustration:
von Zubinski

An dieser Stelle
möchten wir
danke sagen!



Und zwar den vielen solidarischen
Menschen, die uns während der
Corona-Zeit geholfen haben, gesund
zu bleiben oder wieder gesund zu
werden.

- ♡ Menschen im Gesundheitswesen
- ♡ Menschen im Zivilschutz
- ♡ Allen, die sich um andere gekümmert haben


Wenn wir uns bei diesen Personen
bedanken, dann ist es auch wichtig,
dass wir ihnen zuhören und darauf
achten, was sie für ihre Arbeit und
ihren Einsatz brauchen. So können
wir uns gegenseitig unterstützen.

Vielleicht fällt dir auch eine Person
ein, der du danke sagen möchtest?

Bulgarisch **blagodaria**
Bosnisch, Kroatisch, Serbisch **hvala**
Griechisch ↑ **ΕΥΧΑΡΙΣΤΙΑ**
Arabisch **SHUKRAN**
↑ Italienisch **GRAZIE**
Chinesisch **XIE XIE**
Bengalisch **dhanyawad**
Kurdisch **SPAS**

Polnisch ↓ **Dziękuję**
Russisch **СПАСИБО**
Türkisch ↓ **TEŞEKKÜRLER**
Französisch ↓ **MERCI**
Ukrainisch ↓ **ДЯКУЮ**
Urdu ↓ **SHUKRIYA**
Deutsch **DANK**
Zeichensprache Deutsch →
Hebräisch ↑ **TODA**
Spanisch ↑ **GRACIAS**
Farsi ↑ **MOTSCHAKERAM**
Rumänisch ↓ **Multumiri**
Englisch **THANKS**

GUTEN APPETIT



BASBOUSA REZEPT

Basbousa ist ein süßer, Grießkuchen, der typischerweise mit der ägyptischen Küche in Verbindung gebracht wird und auch in der weiteren Region beliebt ist. Er ist in den Küchen des Nahen Ostens, des Balkans und Nordafrikas unter verschiedenen Namen zu finden.

ZUTATEN
 3 Eier
 250 g Zucker
 1 Packung Vanillezucker
 200 g Öl
 300 g Joghurt
 350 g Weichweizengrieß
 1 TL Backpulver
 Aprikosenmarmelade
 Kokosraspeln



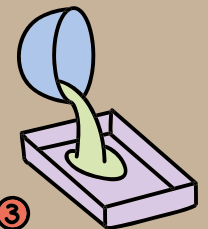
Zubereitung




1 Backofen vorheizen, 180 °C Ober-/Unterhitze. Eier, Zucker, Vanillezucker, Öl und Joghurt in eine Schüssel geben.



2 Mit dem Handmixer schaumig rühren. Grieß und Backpulver hinzugeben und mit dem Schneebesen vermischen.




3 Eine rechteckige Backform (ca. 20x20 cm) einfetten. Teig gleichmäßig in die Form gießen.



4 Den Kuchen im vorgeheizten Ofen ca. 20-25 Minuten backen, bis er goldbraun ist.




5 Kurz bevor der Kuchen fertig ist ca. 140 ml Aprikosenmarmelade erwärmen. Wenn sie zu dick ist etwas Wasser zugeben, damit man sie besser verteilen kann.



6 Kuchen aus dem Ofen holen. Warme Marmelade gleichmäßig über den heißen Kuchen gießen. Gut durchziehen lassen und abkühlen. Mit Kokos bestreuen.


MANDAZI REZEPT


ZUTATEN
360g Mehl
70g Zucker
1TL Backpulver
½ TL Salz
½ TL Zimt (optional)
2EL Butter
120 ml Kokosmilch
oder Milch
1 Ei
Öl zum Frittieren





Mandazi ist ein traditionelles ostafrikanisches Gebäck, das ähnlich wie Donuts frittiert wird. Mandazi werden häufig als Snack oder zum Frühstück gegessen und sind besonders in Ländern wie Kenia, Tansania und Uganda beliebt. Sie können pur gegessen oder mit Tee oder Kaffee serviert werden.

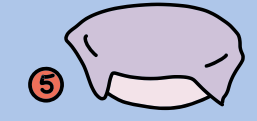
Zubereitung

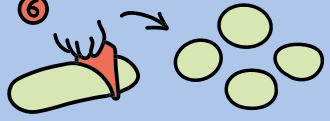
- 


1 In einer großen Schüssel Mehl, Zucker, Backpulver, Salz und Zimt (optional) geben und vermischen.
- 


2 Butter, Milch und Ei hinzufügen. Teig für ungefähr 5 Minuten kneten.
- 


3 Den Teig auf eine leicht bemehlte Oberfläche geben.
- 


4 Teig 3-5 Min. weiter kneten, bis er eine glatte Oberfläche hat. Sollte nur wenig an den Händen kleben. Gegebenenfalls etwas Mehl hinzufügen.
- 


5 Teig in eine gefettete Schüssel geben. Locker mit einem Tuch abdecken. Bei Zimmertemperatur 1-2 Stunden gehen lassen.
- 

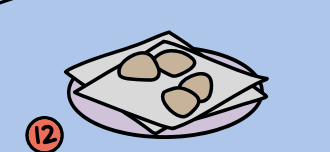
6 Teig in vier gleich große Stücke teilen und Kugeln formen.
- 

7 Jedes Stück ausrollen und mit dem Messer in vier Teile teilen.
- 

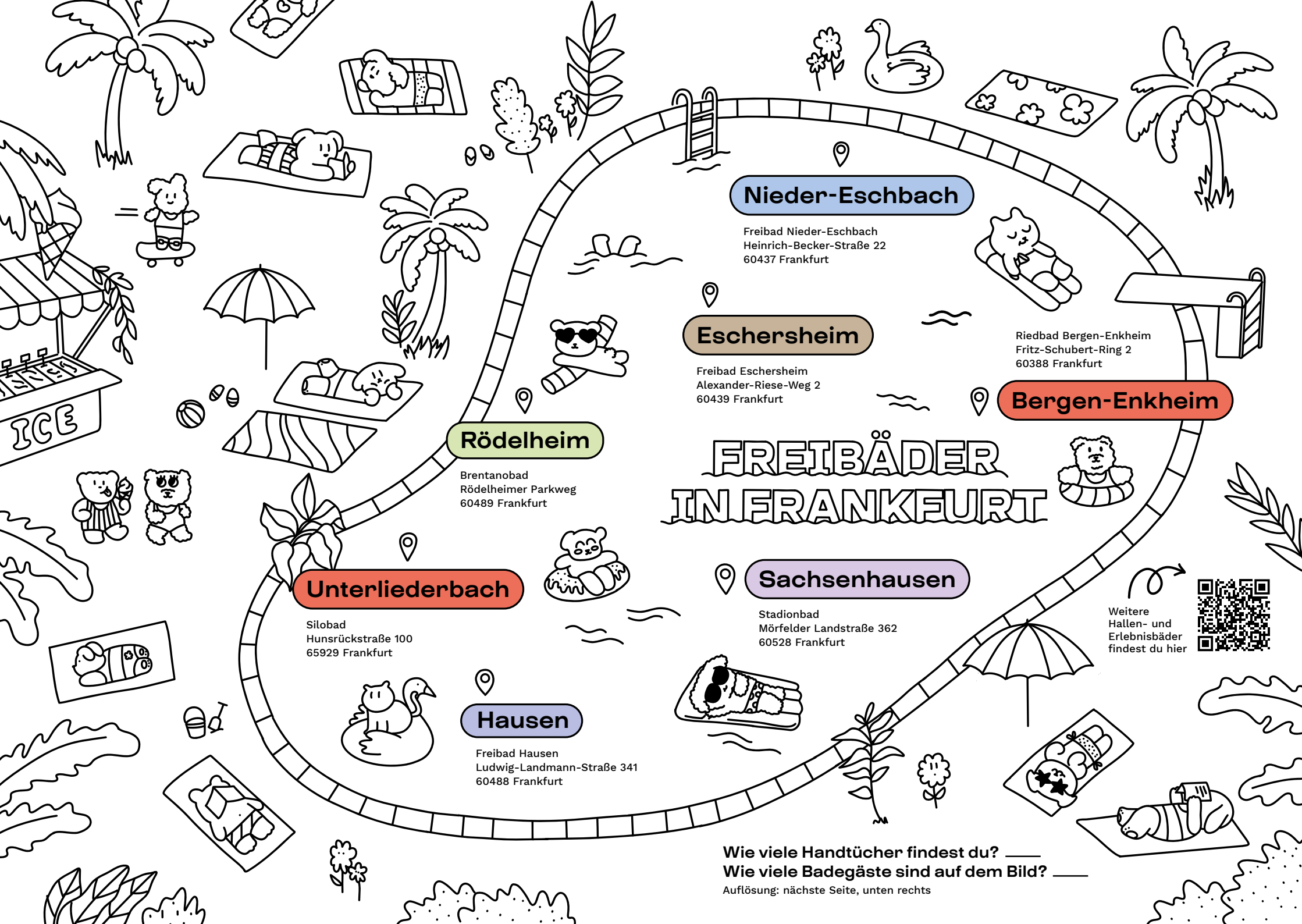
8 Öl in einen Topf füllen, bis es mindestens 7-8 cm hoch steht. (Sonst werden die Mandazi zu flach). Bei mittlerer Hitze auf 190 °C erhitzen.
- 

9 Mandazi vorsichtig ins Öl geben, dabei den Topf nicht überfüllen. In Etappen frittieren.
- 

10 Sobald die Unterseite goldbraun ist, schnell wenden und noch ein paar Minuten warten, bis auch die andere Seite goldbraun ist.
- 

11 Mit einem großen Löffel oder ähnlichem aus dem Öl nehmen.
- 

12 Die Mandazi auf einem mit Papiertuch ausgelegten Teller legen und so das überschüssige Fett auffangen.



Nieder-Eschbach

Freibad Nieder-Eschbach
Heinrich-Becker-Straße 22
60437 Frankfurt

Eschersheim

Freibad Eschersheim
Alexander-Riese-Weg 2
60439 Frankfurt

Bergen-Enkheim

Riedbad Bergen-Enkheim
Fritz-Schubert-Ring 2
60388 Frankfurt

Rödelheim

Brentanobad
Rödelheimer Parkweg
60489 Frankfurt

Unterliederbach

Silobad
Hunsrückstraße 100
65929 Frankfurt

Sachsenhausen

Stadionbad
Mörfelder Landstraße 362
60528 Frankfurt

Hausen

Freibad Hausen
Ludwig-Landmann-Straße 341
60488 Frankfurt

FREIBÄDER IN FRANKFURT

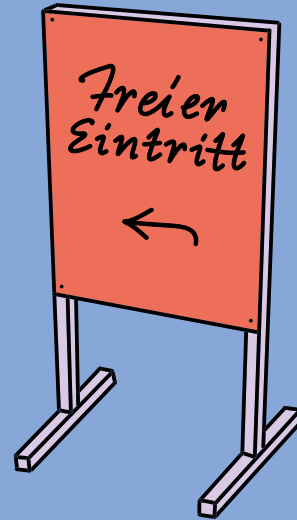
Weitere
Hallen- und
Erlebnisbäder
findest du hier



Wie viele Handtücher findest du? ____
Wie viele Badegäste sind auf dem Bild? ____
Auflösung: nächste Seite, unten rechts

MUSEEN

Das Saturday-Programm – Der eintrittsfreie Samstag
 Immer am letzten Samstag im Monat ist der Eintritt frei für eine Tour durch viele Museen.



FREIER EINTRITT AM SATOURDAY

Archäologisches Museum Frankfurt

Caricatura Museum Frankfurt

Deutsches Architekturmuseum

Dommuseum Frankfurt

Historisches Museum Frankfurt

Ikonenmuseum Frankfurt

Institut für Stadtgeschichte

Jüdisches Museum / Museum Judengasse Frankfurt

Junges Museum Frankfurt

Museum Angewandte Kunst

Museum für Kommunikation Frankfurt

(nur für Kinder und Jugendliche bis 18 Jahre)

Museum für Moderne Kunst (MMK)
 MMK – TOWER
 MMK – ZOLLAMT



Museum Giersch der Goethe-Universität
 (nur für Kinder und Jugendliche bis 18 Jahre)

Porzellan Museum Frankfurt


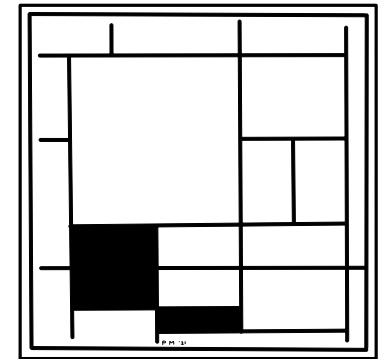

Weltkulturen Museum

Auflösung: 10 Handtücher, 18 Badegäste

Findest du dieses Bild im Städelmuseum?



Hier ist noch Platz für deine Kunst!



Das Fingeralphabet

Fingeralphabet bedeutet: Wörter mit den Fingern, in die Luft schreiben. Man muss es lernen. Fingeralphabet gehört zur Gebärdensprache. Gebärdensprachen sind Sprachen von Menschen, die nicht hören können. Eine Gebärde ist eine Bewegung, die man mit den Händen macht. Diese Bewegungen haben eine Bedeutung. Deshalb sind Gebärden so ähnlich wie Wörter in einer gesprochenen

Sprache. Wenn ein Wort keine Gebärde hat oder Namen, dann braucht man das Fingeralphabet. Jede Sprache hat ein eigenes Fingeralphabet und eine eigene Gebärdensprache. Es gibt verschiedene Fingeralphabete und Gebärden auf der Welt.

Quelle: www.grundschulwiki.zum.de/ / www.klexikon.zum.de



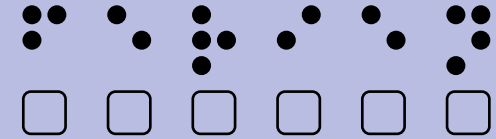
Mit diesem Video auf YouTube kannst du das Fingeralphabet lernen.



Brailleschrift

Die Blindenschrift ist eine Schrift zum Lesen und Ertasten mit den Fingern. Blinde können nichts oder nur sehr schlecht sehen. Blinde und sehende Menschen haben deshalb eine Schrift entwickelt, die mit den Fingerkuppen gefühlt werden kann. Dazu müssen die Buchstaben etwas hervorstehen. Quelle: www.klexikon.zum.de

Kannst du übersetzen was hier steht?



Auflösung: nächste Seite, unten rechts

A	B	C	D	E	F	G	H
I	J	K	L	M	N	O	P
Q	R	S	T	U	V	W	X
Y	Z	Ä	Ö	Ü	AU	ÄU	CH
EI	EU	IE	ß	SCH	ST		



Zoo Frankfurt

📍 Bernhard-Grzimek-Allee 1
60316 Frankfurt

Kobelt Zoo

📍 Schwanheimer Bahnstraße 5
60529 Frankfurt

Waldzoo

📍 Waldstraße 275
63071 Offenbach

Opel-Zoo

📍 Am Opelzoo 3
61476 Kronberg im Taunus

Aufsüßung: FERIEEN

2	2	7	2	7	4	7	7	5	5	7	5	7	5	5
2	2	2	7	7	7	7	7	7	5	5	5	5	5	7
2	2	7	1	7	7	2	7	7	7	5	5	5	7	7
2	2	2	7	7	2	2	7	4	7	7	5	7	7	7
2	2	7	7	2	2	7	7	7	7	7	7	7	4	7
2	2	2	2	2	5	5	5	5	7	7	7	7	7	7
2	2	2	2	5					5	5	7	7	7	7
2	2	2	7	5						5	7	4	7	7
2	2	7	5								5	7	7	7
2	2	2	5		5		5					5	7	7
2	2	7	5	6	5		5		6		5	5	7	4
2	2	7	5							5		5	7	7
2	2	5				5							5	7
2	2	5	5										5	7
2	2	7	5							5		5	5	7
2	2	7	5			5		5	5	7	5	7	5	7
2	2	7	5	5	5	7	5	7	1	7	7	1	7	7
2	2	7	7	7	7	7	7	4	7	7	3	3	3	7
2	1	7	7	7	7	1	7	7	7	3	5	3	5	3
1	1	1	7	7	3	3	3	7	7	3	3	3	3	3
1	1	1	1	3	5	3	5	3	7	7	3	3	3	7

- 1 grün
- 2 braun
- 3 orange
- 4 gelb
- 5 schwarz
- 6 pink
- 7 dunkelblau oder dunkellila

KNETETE SELBER MACHEN

Die Knete nicht essen! Viel zu viel Salz.

400 g Mehl
400 ml Wasser
200 g Salz
6 TL Sonnenblumenöl
Lebensmittelfarbe
oder Fingerfarben
6 TL Zitronensäure

Schüssel
Handmixer
Handschuhe

Zitronensäure ist optional. Sie macht die Knete weicher und haltbarer. Du kannst sie im Drogeriemarkt als Pulver kaufen.

1. Wasser zum Kochen bringen
Vom Herd nehmen.
2. Mehl, Salz, Öl, Zitronensäure hinzufügen und mit dem Handmixer mixen.
3. Abkühlen lassen und durchkneten.
4. Teig in mehrere Portionen teilen.
5. Handschuhe anziehen.
6. Jede Portion mit einer anderen Farbe mischen. Ein paar Tropfen der Farbe reichen. Richtig verkneten.




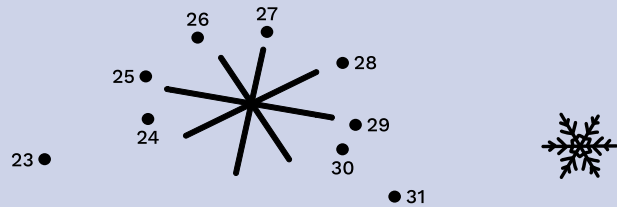
LAGERUNG:

Luftdicht verschlossen in einer Tupperdose kannst du sie dann im Kühlschrank aufbewahren. Mit etwas Wasser kann man die Knete wieder geschmeidiger machen.

TIPP:

Mit Glitzer, Düften oder kleinen Perlen dekorieren. Du kannst deine Kunstwerke für 1-2 Wochen an der Luft trocknen lassen und als Deko hinstellen.





Schlitt-
schuhlaufen
in Frankfurt

Eissporthalle

Am Bornheimer Hang 4
60386 Frankfurt

Skyline Plaza

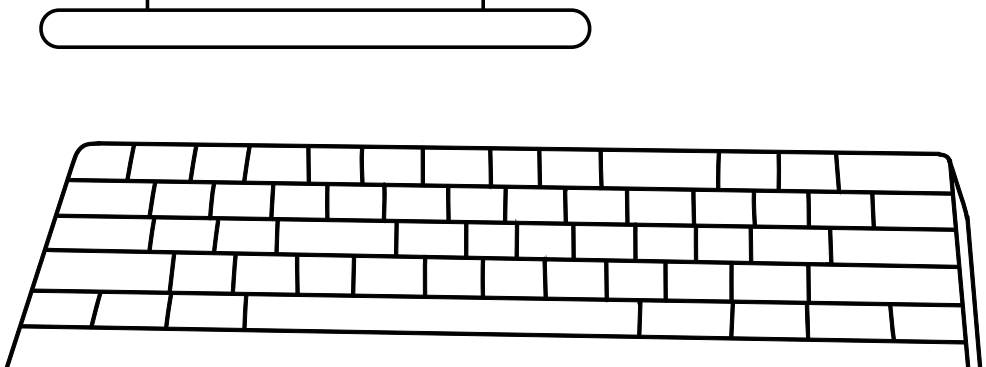


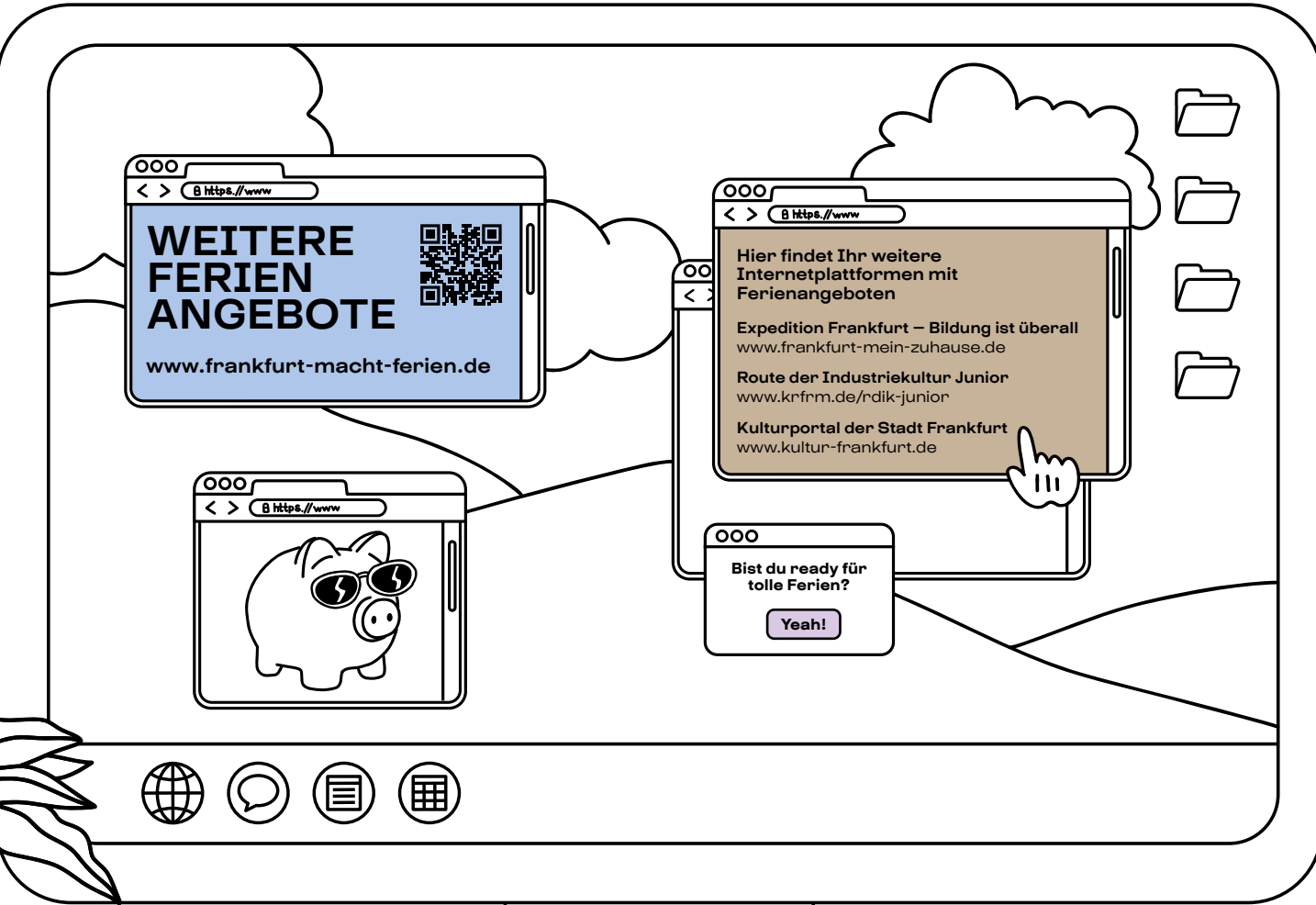

Europa-Allee 6
60327 Frankfurt




Winterlichter
An langen Winterabenden im
Dezember und Januar erstrahlen
die Winterlichter. Es erwartet
euch eine besondere, leuchtende
Gartenlandschaft.

Palmengarten

Siesmayerstraße 63
60323 Frankfurt



HILFE UND UNTER- STÜTZUNG

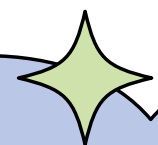


Frankfurter
Kinder- und Jugend-
schutztelefon
0800 – 20 10 111

Mo bis Fr:
8 – 23 Uhr
Sa, So und Feiertags:
10 – 23 Uhr

Das Kinder- und Jugendschutztelefon ist für Kinder und Jugendliche, Eltern, Mitarbeitende von Jugendhilfeeinrichtungen, Schulen, Arztpraxen, Kliniken, Polizei und alle Frankfurter Bürger*innen.

Das Team Kinder- und Jugendschutz berät in allen Fragen rund um den Kinderschutz, bei Überforderung und/oder Erkrankung von Eltern, in akuten Notsituationen, bei Verdacht auf Kindeswohlgefährdung, bei Gewalt in der Familie mit Kindern und über weiterführende Hilfe.



Nummer gegen Kummer
Kinder- und Jugendtelefon
116 111

Elterntelefon
0800 – 111 0 550


Frauen helfen Frauen
069 – 219 361 405

Erziehungsberatungsstellen
Frankfurt
www.ebfffm.de

Bürgerberatung der Stadt
Frankfurt am Main
www.frankfurt.de

Ombudsstelle für Kinder- und
Jugendrechte Hessen e.V.
www.h-ost.de

Ratgeber Inklusion
Frankfurt



IMPRESSUM

Herausgeber*in

Frankfurt macht Ferien
c/o Frankfurter Jugendring e. V.
Hansaallee 150
60320 Frankfurt

www.frankfurt-macht-ferien.de
www.frankfurterjugendring.de

Redaktion

Sven Krause
Hannah Kübler
Torsten Schulte

Konzeption & Gestaltung

Studio Biro
Marijana Babić

Frankfurt,
November 2025
2. Auflage



Gefördert durch das
Jugend- und Sozialamt
der Stadt Frankfurt



STADT  FRANKFURT AM MAIN

