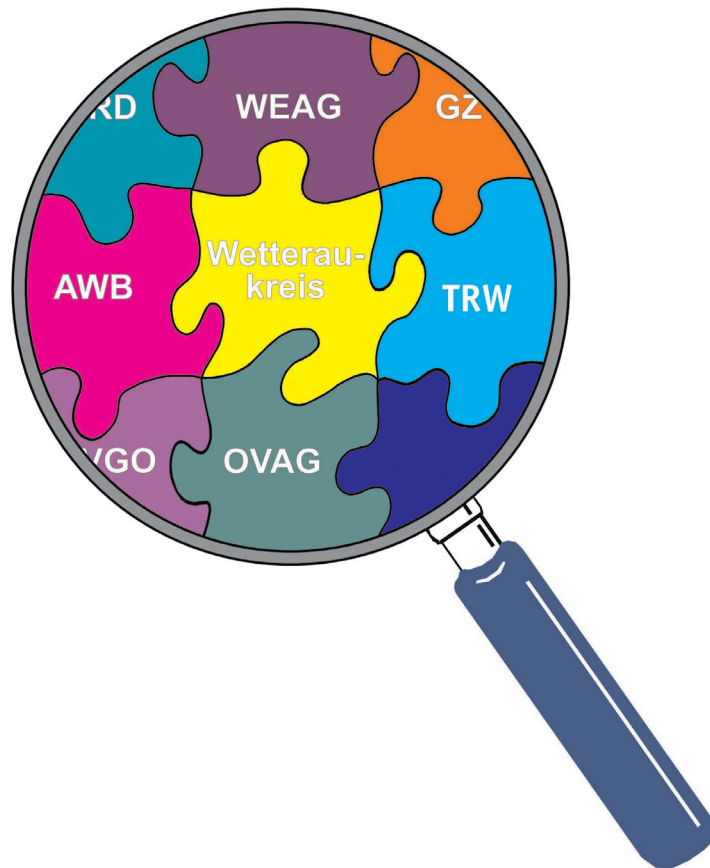


Beteiligungsbericht 2018



Vorwort

Sehr geehrte Leserinnen und Leser,

die Beteiligungen des Wetteraukreises erfüllen vielfältige Aufgaben der Daseinsvorsorge und erbringen zahlreiche öffentliche Dienstleistungen.

Das Portfolio der öffentlichen Unternehmen und Beteiligungen im Kreis erstreckt sich von Gesundheit über Tourismus und den öffentlichen Nahverkehr bis hin zur Stromversorgung.



Der Beteiligungsbericht des Wetteraukreises liefert auch in seiner 21. Auflage fundierte Informationen für Bürger, Politik und Verwaltung. Der Bericht enthält Daten aus den festgestellten Jahresabschlüssen und Prüfberichten für das Geschäftsjahr 2018, Angaben über den Gesellschaftszweck, finanzielle Rahmendaten, Informationen und Kennzahlen zur Lage des Unternehmens.

Im Berichtsjahr 2018 erfolgte im Gesundheitsbereich die Umfirmierung der KdW Bau- und Grundstücksmanagement GmbH in die GZW Plus GmbH. Die wachsende Bedeutung des Tourismus für den Wetteraukreis zeigt sich in der Erweiterung des Gesellschafterkreises der TourismusRegion Wetterau GmbH.

Interessierte finden den Beteiligungsbericht 2018 – wie bereits in den Vorjahren – im Internet unter www.wetteraukreis.de.

Interessante Einblicke in die Beteiligungslandschaft des Wetteraukreises wünscht Ihnen

A handwritten signature in black ink, appearing to read 'Jan Weckler'. The signature is stylized and cursive.

Jan Weckler
Landrat

Herausgeber:

Kreisausschuss des Wetteraukreises, Europaplatz, 61169 Friedberg/Hessen, Telefon 06031 / 83-0

Ansprechpartner:

K. Oschmann (Sonderfachdienst Controlling), P. Baier (Sonderfachdienst Controlling)

Stand:

- 31. Dezember 2018 (allgemeine Texte)
- 31. Dezember 2018 (Zahlenwerk)
- 31. Dezember 2018 (Grafik)

Inhaltsverzeichnis

| | |
|--|-----|
| 1. Allgemeines | 5 |
| 1.1. Kommunalrechtliche Voraussetzungen einer Beteiligung | 5 |
| 1.2. Beteiligungsbegriff | 6 |
| 1.3. Rechts- und Organisationsformen..... | 7 |
| 1.4. Beteiligungscontrolling..... | 10 |
| 1.5. Gegenstand des Beteiligungsberichts | 11 |
| 1.6. Erläuterungen zu den Kennzahlen..... | 12 |
| 2.1. Wirtschaftliche Daten der Eigenbetriebe und Gesellschaften | 14 |
| 2.2. Finanzströme zwischen dem Wetteraukreis und den Beteiligungen | 18 |
| 2.3. Bürgschaften durch den Wetteraukreis..... | 19 |
| 2.4. Wirtschaftliche Betätigung nach § 121 Abs. 7 HGO | 21 |
| 2.5. Betrauungsakte | 28 |
| 2.6. Offenlegung der Bezüge gemäß § 123a Abs. 2 HGO..... | 30 |
| 2.7. Grafische Übersicht über die Beteiligungsverhältnisse | 33 |
| 3. Eigenbetriebe | 35 |
| 3.1. Abfallwirtschaftsbetrieb des Wetteraukreises..... | 35 |
| 3.2. Eigenbetrieb Informationstechnologie des Wetteraukreises | 39 |
| 4. Kapitalgesellschaften..... | 43 |
| 4.1. Gemeinnützige WAUS GmbH in Insolvenz..... | 43 |
| 4.2. Kliniken des Wetteraukreises Friedberg-Schotten-Gedern gGmbH..... | 45 |
| 4.3. KDW Bau- und Grundstücksmanagement GmbH i. L..... | 49 |
| 4.4. Gesundheitszentrum Wetterau gGmbH..... | 53 |
| 4.4.1. Betriebsstätte Gesundheitszentrum Wetterau Bad Nauheim – Friedberg - Gedern | 57 |
| 4.4.2 Kreiskrankenhaus Schotten | 61 |
| 4.5. GZW Service GmbH | 65 |
| 4.6. Gourmet-Werkstatt Rhein-Main-Wetterau GmbH..... | 69 |
| 4.7. MVZ-Centromed Friedberg gGmbH | 73 |
| 4.8. MVZ-Centromed Bad Nauheim gGmbH | 77 |
| 4.9. MVZ-Centromed Schotten-Gedern GmbH..... | 81 |
| 4.10. GZW Diabetes-Klinik Bad Nauheim gGmbH..... | 85 |
| 4.11. Theodora Konitzky Akademie gGmbH..... | 89 |
| 4.12. GZW Plus GmbH..... | 93 |
| 4.13. WEAG Wetterauer Entsorgungsanlagen GmbH..... | 97 |
| 4.14. Kompostierung Wetterau GmbH..... | 101 |
| 4.15. ORD Oberhessische Recycling Dienste GmbH..... | 105 |
| 4.16. Wirtschaftsförderung Wetterau GmbH..... | 109 |

| | |
|--|-----|
| 4.17. Breitbandinfrastrukturgesellschaft Oberhessen mbH | 113 |
| 4.18. Breitbandbeteiligungsgesellschaft Wetteraukreis GmbH | 117 |
| 4.19. Gemeinnützige Wetterauer Archäologische Gesellschaft Glauberg GmbH | 121 |
| 4.20. TourismusRegion Wetterau GmbH | 125 |
| 4.21. Region Vogelsberg Touristik GmbH | 129 |
| 4.22. Regionalpark Ballungsraum RheinMain gGmbH..... | 133 |
| 4.23. Rhein-Main-Verkehrsverbund GmbH | 137 |
| 4.24. Nassauische Heimstätte Wohnungs- und Entwicklungsgesellschaft mbH | 141 |
| 5. Jobcenter Wetterau Gemeinsame Einrichtung gem. § 44b SGB II | 145 |
| 6. Der OVVG-Konzern..... | 147 |
| 6.1. Oberhessische Versorgungs- und Verkehrsgesellschaft mbH..... | 147 |
| 6.2. Oberhessische Versorgungsbetriebe AG..... | 151 |
| 6.3. ovag Netz AG | 155 |
| 6.4. ovag Energie AG | 159 |
| 6.5. VGO Verkehrsgesellschaft Oberhessen mbH..... | 163 |
| 7. Zweckverbände | 167 |
| 7.1. Zweckverband Oberhessische Versorgungsbetriebe | 167 |
| 7.2. Zweckverband für Tierkörperbeseitigung Hessen-Süd | 171 |
| 7.3. Zweckverband Naturpark Taunus | 175 |
| 7.4. Zweckverband Naturpark Vulkanregion Vogelsberg | 179 |
| 7.5. Zweckverband Vulkanradweg Oberes Niddertal | 183 |
| 7.6. Zweckverband Regionalpark Niddaroute | 187 |
| 7.7. ekom21 – KGRZ Hessen | 191 |
| 8. Wasser- und Bodenverbände..... | 195 |
| 8.1. Wasserverband Nidda | 195 |
| 8.2. Wasserverband Nidder-Seemenbach..... | 199 |
| 9. Genossenschaften | 203 |
| 9.1. Mittelhessische Energiegenossenschaft eG..... | 203 |
| 10. Stiftungen | |
| 10.1. Bildungstiftung Butzbach | 207 |
| 10.2. Stiftung Sprudelhof Bad Nauheim | 209 |
| 10.3. Integrations-Stiftung Wetterau | 211 |
| 10.4. Naturschutzstiftung Wetterau..... | 213 |
| 11. Sparkasse Oberhessen..... | 215 |
| 12. Andere Vereinigungen | 218 |

1. Allgemeines

1.1. Kommunalrechtliche Voraussetzungen einer Beteiligung

Artikel 28 Abs. 2 Grundgesetz garantiert Gemeinden und Gemeindeverbänden das Recht, im Rahmen der Gesetze alle Angelegenheiten der örtlichen Gemeinschaft in eigener Verantwortung, also durch Selbstverwaltung zu regeln (sog. Territorialprinzip). Diese verfassungsmäßig normierte Selbstverwaltungsgarantie räumt den Kommunen neben der Personalhoheit, Finanz- und Vermögenshoheit insbesondere auch die Organisationshoheit ein, d. h. das Recht zu entscheiden, auf welche Art und Weise die Erfüllung der Aufgaben erfolgen soll.

Nach § 52 Abs. 1 Hessische Landkreisordnung (HKO) in Verbindung mit § 121 Hessische Gemeindeordnung (HGO) darf ein Landkreis wirtschaftliche Unternehmen errichten, übernehmen oder wesentlich erweitern, wenn

- ✓ der **öffentliche Zweck** die Betätigung rechtfertigt,
- ✓ die Betätigung nach Art und Umfang in einem **angemessenen Verhältnis zur Leistungsfähigkeit** des Landkreises und zum **voraussichtlichen Bedarf** steht und
- ✓ der **Zweck nicht ebenso gut und wirtschaftlich durch einen privaten Dritten erfüllt** wird oder werden kann.

Darüber hinaus wird in § 122 HGO festgelegt, welche Voraussetzungen grundsätzlich erfüllt sein müssen, damit ein Landkreis eine Gesellschaft gründen oder sich an ihr beteiligen darf. Neben den Voraussetzungen des § 121 HGO muss danach

- ✓ die **Haftung** und die **Einzahlungsverpflichtung** des Landkreises auf einen seiner Leistungsfähigkeit angemessenen Betrag begrenzt sein,

Erläuterungen: Damit ist die Beteiligung an einer Offenen Handelsgesellschaft (OHG) und an einer Gesellschaft bürgerlichen Rechts (GbR) sowie die Rolle eines Komplementärs bei einer Kommanditgesellschaft (KG) oder Kommanditgesellschaft auf Aktien (KGaA) grundsätzlich unzulässig, da der Landkreis in diesen Fällen für die Verbindlichkeiten der Gesellschaft unbegrenzt zu haften hätte. Eine Beschränkung der Haftung genießt der Landkreis nur als Gesellschafter einer Aktiengesellschaft (AG) oder einer Gesellschaft mit beschränkter Haftung (GmbH), als Kommanditist einer Kommanditgesellschaft (KG) bzw. einer Kommanditgesellschaft auf Aktien (KGaA) und – sofern die Haftung durch Vertrag bzw. Statut beschränkt ist – als stiller Gesellschafter und als Mitglied einer eingetragenen Genossenschaft. Nur diese Formen der Beteiligung sind also für Kommunen grundsätzlich zulässig. Die Aufsichtsbehörde kann allerdings Ausnahmen zulassen.

- ✓ der Landkreis einen **angemessenen Einfluss**, insbesondere im Aufsichtsrat oder in einem entsprechenden Überwachungsorgan, erhalten und

Erläuterungen: Hierdurch soll der Landkreis insbesondere die Möglichkeit haben, auf die Erfüllung des öffentlichen Zwecks hinzuwirken, der das Eingehen der Beteiligung veranlasst und begründet hat. Der angemessene Einfluss bedeutet nicht nur einen den gesellschaftsrechtlichen Anteilsverhältnissen entsprechenden Stimmenanteil in der Haupt- bzw. Gesellschafterversammlung. Die Vorschrift bezieht sich ausdrücklich auch auf den Aufsichtsrat bzw. ein entsprechendes Überwachungsorgan. Hierauf ist auch im Rahmen der Einräumung von Mitbestimmungsrechten zu achten.

- ✓ gewährleistet sein, dass der **Jahresabschluss** und der **Lagebericht**, soweit nicht weitergehende gesetzliche Vorschriften gelten oder andere gesetzliche Vorschriften entgegenstehen, entsprechend den für große Kapitalgesellschaften geltenden Vorschriften des Dritten Buches des Handelsgesetzbuches aufgestellt und geprüft werden.

Alle genannten Beteiligungsvoraussetzungen gelten entsprechend, wenn sich eine Gesellschaft, an der Gemeinden oder Gemeindeverbände mit insgesamt mehr als 50 vom Hundert unmittelbar oder mittelbar beteiligt sind, an einer anderen Gesellschaft beteiligen will (vgl. § 122 Abs. 5 HGO).

Nach § 121 Abs. 8 HGO sind wirtschaftliche Unternehmen so zu führen, dass sie einen Überschuss für den Haushalt des Kreises abwerfen, soweit dies mit der Erfüllung des öffentlichen Zwecks in Einklang zu bringen ist. Die Erträge jedes Unternehmens sollen mindestens so hoch sein, dass

- alle Aufwendungen und kalkulatorische Kosten gedeckt werden,
- die Zuführungen zum Eigenkapital (Rücklagen) ermöglicht werden, die zur Erhaltung des Vermögens des Unternehmens sowie zu seiner technischen und wirtschaftlichen Fortentwicklung notwendig sind und
- eine marktübliche Verzinsung des Eigenkapitals erzielt wird.

Ist die Gesellschaft nicht auf den Betrieb eines wirtschaftlichen Unternehmens gerichtet, darf der Landkreis die Gesellschaft nur dann gründen oder sich an ihr beteiligen, wenn

- ✓ die Voraussetzungen des § 122 HGO vorliegen und
- ✓ ein wichtiges Interesse des Landkreises an der Gründung oder Beteiligung vorliegt.

1.2. Beteiligungsbegriff

Beteiligungen sind nach den für Kapitalgesellschaften geltenden Vorschriften über die Handelsbücher definiert als „Anteile an anderen Unternehmen, die bestimmt sind, dem eigenen Geschäftsbetrieb durch Herstellung einer dauerhaften Verbindung zu jenen Unternehmen zu dienen. Dabei ist es unerheblich, ob die Anteile in Wertpapieren verbrieft sind oder nicht“. Als Beteiligung gelten nach § 271 Abs. 1 Handelsgesetzbuch (HGB) im Zweifel Anteile an einer Kapitalgesellschaft, deren Nennbeträge insgesamt den fünften Teil des Nennkapitals dieser Gesellschaft überschreiten. Ob Anteile an einem Unternehmen eine Beteiligung darstellen, ist grundsätzlich unabhängig von der Rechtsform des Unternehmens. Eine Ausnahme stellt lediglich die eingetragene Genossenschaft dar. Die Mitgliedschaft in einer solchen ist nach § 271 Abs. 1 HGB keine Beteiligung im Sinne der Vorschriften über die Handelsbücher.

Ein etwas umfassenderer Beteiligungsbegriff liegt offensichtlich den Vorschriften des Gemeindefinanzrechts zugrunde. So lässt sich aus der Zuordnung der Vorschrift des § 122 Abs. 6 Hessische Gemeindeordnung (HGO) zu den Vorschriften über die „Beteiligung an Gesellschaften“ schließen, dass der Gesetzgeber auch die Mitgliedschaft an einer eingetragenen Genossenschaft als Beteiligung verstanden hat. In § 126 HGO ist zudem geregelt, dass bestimmte Vorschriften über die Beteiligung an Gesellschaften auch für die

„Beteiligung an einer anderen privatrechtlichen Vereinigung“ gelten. Dies kann zum Beispiel ein eingetragener Verein sein. Insofern setzt die Verwendung des Begriffs „Beteiligung“ offenbar nicht voraus, dass es sich bei dem Beteiligungsobjekt um ein Unternehmen im Sinne des § 271 Abs. 1 HGB oder des § 121 HGO handelt.

Auch im Rahmen des Beteiligungsberichtes des Wetteraukreises soll der Beteiligungsbegriff weit gefasst werden. Als Beteiligungen gelten im Folgenden alle Anteile an organisatorisch nicht zur Kreisverwaltung des Wetteraukreises gehörenden Unternehmen und Einrichtungen sowie die Mitgliedschaften in Vereinen. Vorbehaltlich der kommunalrechtlichen Zulässigkeit der Beteiligung im Einzelfall kommen als Beteiligungsobjekte also in Fragen:

- Eigenbetriebe,
- privatrechtliche Gesellschaften,
- öffentlich-rechtliche Körperschaften,
- öffentlich-rechtliche Anstalten,
- Gemeinsame Einrichtung gem. § 44b SGB II,
- Stiftungen des öffentlichen oder bürgerlichen Rechts,
- Genossenschaften,
- Vereine.

Gemeinsames Merkmal dieser Beteiligungsobjekte ist, dass sie über eine eigenständige Buchhaltung verfügen. Dies kann in der Praxis auch als Abgrenzungskriterium für den Beteiligungsbegriff herangezogen werden. Der Beteiligungsbericht des Wetteraukreises geht über die gesetzlichen Anforderungen des § 123 a HGO hinaus, nach dem lediglich über die Beteiligungen an Unternehmen in einer Rechtsform des Privatrechts zu berichten ist, bei denen der Kreis mindestens über den fünften Teil der Anteile verfügt.

Ein Regiebetrieb stellt als rechtlich wie wirtschaftlich unselbstständige Einrichtung kein Beteiligungsobjekt dar. Die Einnahmen und Ausgaben eines Regiebetriebes werden durch die Buchhaltung der ihn tragenden Körperschaft erfasst.

1.3. Rechts- und Organisationsformen

Im Folgenden soll ein kurzer Überblick über die Rechts- und Organisationsformen der Beteiligungen des Wetteraukreises gegeben werden:

Eigenbetriebe

Eigenbetriebe sind Unternehmen ohne eigene Rechtspersönlichkeit, die über organisatorische Selbstständigkeit, eine eigene Wirtschaftsführung (Planung, Buchführung und Rechnungslegung) sowie über eine eigene Personalwirtschaft verfügen. Finanzwirtschaftlich gelten sie als Sondervermögen des Kreises. Spezifische Organe der Eigenbetriebe sind die Betriebsleitung und die Betriebskommission.

Gesellschaften mit beschränkter Haftung

Gesellschaften mit beschränkter Haftung (GmbH) verfügen über eine eigene Rechtspersönlichkeit. Die Gesellschafter sind mit Einlagen auf das in Stammanteile zerlegte

Stammkapital beteiligt, ohne persönlich für die Verbindlichkeiten der Gesellschaft zu haften. Die Organe der Gesellschaften mit beschränkter Haftung sind die Gesellschafterversammlung und die Geschäftsführung. Die Bildung eines Aufsichtsrates ist nach dem Gesellschaftsrecht freigestellt – für Gesellschaften mit kommunaler Beteiligungen wegen § 122 Abs. 1 Nr. 3 HGO jedoch die Regel.

Diese Rechtsform kommt im kommunalen Bereich sehr häufig vor, da das GmbH-Recht den Gesellschaftern große Gestaltungsspielräume ermöglicht (z. B. Ausgestaltung des Gesellschaftsvertrages).

Aktiengesellschaften

Aktiengesellschaften (AG) sind Gesellschaften mit eigener Rechtspersönlichkeit, die ein in Aktien zerlegtes Grundkapital aufweisen. Die Gesellschafter (Aktionäre) sind mit einem Teil des Grundkapitals beteiligt, ohne persönlich für die Verbindlichkeiten der Gesellschaft zu haften. Organe der Aktiengesellschaft sind der Vorstand, die Hauptversammlung und der Aufsichtsrat.

Im Gegensatz zu Gesellschaften mit beschränkter Haftung sieht das Aktienrecht für Aktiengesellschaften umfangreiche Regelungen und Formvorschriften vor. Für ergänzende/individuelle Ausgestaltungen des Vertragsverhältnisses der Aktionäre bleibt wenig Raum. Der Verselbstständigungsgrad der Gesellschaften gegenüber den Gesellschaftern ist sehr weitgehend.

Nach § 122 Abs. 3 HGO soll die Gemeinde eine Aktiengesellschaft nur errichten, übernehmen, wesentlich erweitern oder sich daran beteiligen, wenn der öffentliche Zweck des Unternehmens nicht ebenso gut in einer anderen Rechtsform erfüllt werden kann.

Jobcenter als Gemeinsame Einrichtung

Gem. § 44b SGB II wird das Jobcenter Wetterau als Gemeinsame Einrichtung betrieben. Es ist die formale Nachfolgeorganisation der JobKomm GmbH.

In einer Gemeinsamen Einrichtung sind die Zuständigkeiten zwischen Bund und Kommune abgegrenzt. Die Bundesagentur für Arbeit ist sachlich für Bundesmittel, wie beispielsweise die Regelleistungen und für Gelder zur Vermittlung in Arbeit zuständig. Der Wetteraukreis (kommunaler Träger) ist für die Kosten der Unterkunft nach § 22 SGB II sowie für die kommunalen Eingliederungsleistungen zuständig (Schuldner- und Suchtberatung, Kinderbetreuung, etc.).

Rechtlich selbstständige Anstalten

Rechtlich selbstständige Anstalten können durch die Kommunen nur aufgrund eines speziellen Gesetzes gebildet werden. Diese Rechtsform beschränkt sich in der kommunalen Praxis im Wesentlichen auf die nicht als privatrechtliche Gesellschaften organisierten Kreditinstitute, z. B. die Sparkassen. Im organisatorischen Aufbau unterscheiden sich die selbstständigen Anstalten kaum von den Eigenbetrieben; die Selbstständigkeit des Vorstandes wird durch die dem Verwaltungsrat vorbehaltenen Geschäfte und die Aufsicht bzw. Einflussnahme des Trägers eingeschränkt. Der Grad der Selbstständigkeit liegt in der Regel höher als bei den Eigenbetrieben.

Zweckverbände

Zweckverbände sind Körperschaften des öffentlichen Rechts, die der gemeinsamen Wahrnehmung einzelner, bestimmter kommunaler Aufgaben dienen. Sie verwalten ihre Angelegenheiten im Rahmen der Gesetze in eigener Verantwortung. Organe des Zweckverbandes sind der Vorstand und die Versammlung. Die Einzelheiten ergeben sich aus dem Gesetz über kommunale Gemeinschaftsarbeit (KGG).

Wasser- und Bodenverbände

Wasser- und Bodenverbände sind den Zweckverbänden ähnliche Körperschaften des öffentlichen Rechts, denen das Recht zur Selbstverwaltung eingeräumt wird. Im Gegensatz zu den Zweckverbänden, an denen grundsätzlich Gebietskörperschaften beteiligt sind, haben Wasser- und Bodenverbände gleichermaßen auch natürliche und andere juristische Personen als Mitglieder. Ein weiterer Unterschied besteht darin, dass Wasser- und Bodenverbände nur für bestimmte Aufgaben im Bereich der Wasser- und Bodenbewirtschaftung gegründet werden können. Die Einzelheiten ergeben sich aus dem Gesetz über Wasser- und Bodenverbände (Wasserverbandsgesetz – WVG) vom 12. Februar 1991 (BGBl. I, Seite 405).

Stiftungen

Eine Stiftung verfolgt mit Hilfe eines Vermögens einen vom Stifter in der Satzung festgelegten Zweck. Dabei wird in der Regel das Vermögen auf Dauer erhalten, und es werden nur die Erträge für den Stiftungszweck verwendet. Stiftungen können sowohl als juristische Personen (rechtsfähige Stiftung des bürgerlichen oder öffentlichen Rechts), als auch in Trägerschaft eines Treuhänders (nichtrechtsfähige, unselbstständige, treuhänderische oder fiduziarische Stiftung) errichtet werden.

Nach außen wird die Stiftung von einem Vorstand vertreten, es können satzungsgemäß zusätzliche Organe und Gremien (z.B. Beirat, Kuratorium) eingerichtet werden.

Eine rechtsfähige Stiftung hat keine Mitglieder oder Gesellschafter und unterliegt der staatlichen Stiftungsaufsicht. Rechtsgrundlage sind die §§ 80 ff. BGB.

Eine nicht rechtsfähige Stiftung, die auch als Unterstiftung bezeichnet wird, wird durch einen Vertrag zwischen dem Stifter und dem Treuhänder (Träger) errichtet. Der Stifter überträgt das Stiftungsvermögen an den Treuhänder, der es getrennt von eigenem Vermögen verwaltet. Für sie gilt das allgemeine Zivilrecht (Schenkung, Auftrag), vorrangig sind die Vereinbarungen im Vertrag zwischen dem Stifter und dem Treuhänder.

Genossenschaften

Die eingetragene Genossenschaft (eG) ist eine Gesellschaft mit offener Mitgliederzahl. Zweck der Genossenschaft ist der Erwerb oder die Wirtschaft ihrer Mitglieder oder deren soziale oder kulturelle Belange mittels gemeinschaftlichen Geschäftsbetriebes zu fördern. Ziel der Genossenschaft ist vordergründig die Unterstützung ihrer Genossen bei der Wirtschaftstätigkeit und nicht die Gewinnerzielung. Als Rechtsgrundlage ist das Genossenschaftsgesetz (GenG) maßgebend. Eine eG muss aus mindestens drei Mitgliedern bestehen (§ 4 GenG). Die Genossenschaft ist in das Genossenschaftsregister des zuständigen

Amtsgerichts einzutragen. Sie muss über eine Satzung mit gesetzlich vorgeschriebenem Mindestinhalt verfügen (§§ 6 ff. GenG).

In der Regel besteht die Genossenschaft aus einem Vorstand, einem Aufsichtsrat und einer Generalversammlung. Es müssen mindestens zwei Vorstandsmitglieder (§ 24 GenG) und drei Aufsichtsratsmitglieder (§ 36 GenG) gewählt werden.

Eingetragene Vereine

Vereine sind auf Dauer angelegte freiwillige Zusammenschlüsse von mindestens sieben Personen zur Erreichung eines gemeinsamen Zweckes, wobei der Zweck vom jeweiligen Mitgliederbestand unabhängig ist. Organe des Vereins sind die Mitgliederversammlung und der Vorstand. Die Rechtsfähigkeit wird durch Eintragung in das Vereinsregister beim zuständigen Amtsgericht erlangt.

1.4. Beteiligungscontrolling

Die Finanzprobleme der öffentlichen Hand (Bund, Länder, Kommunen) stießen in der Vergangenheit eine Diskussion über die Privatisierung öffentlicher Aufgaben an. Im Zuge der Verwaltungsmodernisierung konnte ein starker Trend zur Ausgliederung öffentlicher Aufgaben in selbstständige Betriebs- und Rechtsformen beobachtet werden. In jüngerer Zeit werden vorgenommene Ausgliederungen bereits wieder in Frage gestellt, teilweise in die Organisation zurückgeführt sowie notwendige neue Beteiligungen gegründet.

Der Wetteraukreis hat in den vergangenen Jahren in erheblichem Umfang Aufgaben aus der Kreisverwaltung ausgegliedert und unterhält eine Vielzahl von organisatorisch und rechtlich selbstständigen Unternehmen. Aus seiner Eigentümerstellung und den erheblichen finanziellen Auswirkungen der Beteiligungen auf den Kreishaushalt ergibt sich für den Wetteraukreis die Notwendigkeit zur Steuerung und Kontrolle seiner Beteiligungen. Durch ein aktives und qualifiziertes Beteiligungscontrolling können

- für die Koordination und Steuerung relevante Informationen geliefert,
- Einflussmöglichkeiten für den Wetteraukreis geschaffen und
- die Erfüllung des öffentlichen Auftrages sichergestellt werden.

Das Controlling in Bezug auf die Kreisbeteiligungen und die gesamte Kreisverwaltung sowie die Information der Kreisgremien über Geschäftslage und Entwicklung der Beteiligungen in rechtlicher und tatsächlicher Hinsicht ist Aufgabe des Sonderfachdienstes Controlling. Die Aufgaben werden von 0,75 hauptamtlichen Stellen und vier Vertreter/innen der beteiligungsrelevanten Querschnittsfachdienste (Personal, Revision, Finanzen, Recht), die dem Sonderfachdienst mit Zeitanteilen zugeordnet sind, wahrgenommen. Die interdisziplinäre Zusammensetzung des Sonderfachdienstes gewährleistet, dass alle Aufgaben des Beteiligungscontrollings (Recht, Finanzen, Organisation, Revision, usw.) ganzheitlich bearbeitet und die beteiligungsbezogenen Belange des Wetteraukreises im umfassenden Sinne wahrgenommen werden. Die Erfüllung der Aufgaben des Beteiligungscontrollings an zentraler Stelle in der Kreisverwaltung entspricht in optimaler Weise der Beteiligungsstruktur des Wetteraukreises, die sich neben einer großen Anzahl von Gesellschaften auch durch Eigenbetriebe, Zweckverbände und andere Beteiligungsformen auszeichnet. Der

Sonderfachdienst Controlling leistet Steuerungsunterstützung für die Dezernenten bei der Wahrnehmung ihrer Aufgaben in Bezug auf die Kreisbeteiligungen.

1.5. Gegenstand des Beteiligungsberichts

In § 123a HGO sind die Inhalte des Beteiligungsberichtes klar geregelt. Hiernach hat der Landkreis jährlich einen Bericht über privatrechtliche Unternehmen zu erstellen, an denen er mit mindestens 20,0% unmittelbar oder mittelbar beteiligt ist.

Der Bericht soll mindestens Angaben enthalten über

- den Gegenstand des Unternehmens, die Beteiligungsverhältnisse, die Besetzung der Organe und die Beteiligungen des Unternehmens,
- den Stand der Erfüllung des öffentlichen Zwecks durch das Unternehmen,
- die Grundzüge des Geschäftsverlaufs, die Ertragslage des Unternehmens, die Kapitalzuführungen und –entnahmen durch den Landkreis und die Auswirkungen auf die Haushaltswirtschaft, die Kreditaufnahmen, die vom Kreis gewährten Sicherheiten,
- das Vorliegen der Voraussetzungen des § 121 Abs. 1 HGO für das Unternehmen (*siehe unter 1.1: öffentliche Zweck, die Betätigung nach Art und Umfang steht in einem angemessenen Verhältnis zur Leistungsfähigkeit des Landkreises und zum voraussichtlichen Bedarf und der Zweck kann nicht ebenso gut und wirtschaftlich durch einen privaten Dritten erfüllt werden.*)

Darüber hinaus hat der Landkreis in den Beteiligungen, welche ihm mehrheitlich oder mindestens zu einem Viertel gehören, auf die Veröffentlichung der gewährten Bezüge der Mitglieder des Geschäftsführungsorgans, des Aufsichtsrates oder einer ähnlichen Einrichtung im Beteiligungsbericht hinzuwirken (siehe hierzu 2.6 „Offenlegung der Bezüge gemäß § 123a Abs. 2 HGO“)

Seit 1999 wird durch den Wetteraukreis ein Beteiligungsbericht herausgegeben, der allgemeine Informationen über die Beteiligungen des Kreises für die Gremien, die Verwaltung und die Öffentlichkeit enthält. In Kapitel 2 sind die Beteiligungen und wesentliche Daten im Überblick dargestellt, die Kapitel 3 bis 12 enthalten detaillierte Informationen zu den einzelnen Beteiligungen. Hierzu gehören neben allgemeinen Angaben (insbesondere Anschrift, Aufgabe, Gründung, Mitglieder, Organe, Beteiligungen) Daten über die wirtschaftlichen Verhältnisse der jeweiligen Beteiligung. Soweit bei den Mitgliedern der Organe Namen in Klammern gesetzt sind, handelt es sich um persönliche Vertreterinnen oder Vertreter, die im Verhinderungsfall tätig werden.

Bei den *Eigenbetrieben* und *Kapitalgesellschaften* – sie bedienen sich eines kaufmännischen Rechnungswesens und erstellen ihren Jahresabschluss nach den Vorschriften des Eigenbetriebsgesetzes bzw. des Handelsgesetzbuches – sind jeweils Übersichten über die Vermögens- und Finanzlage sowie die Ertragslage abgedruckt. Es handelt sich dabei im Wesentlichen um die Bilanzen und Gewinn- und Verlustrechnungen, die nach betriebswirtschaftlichen Gesichtspunkten zusammengefasst wurden, wobei zum Teil von den im HGB benutzten Bezeichnungen für einzelne Positionen abgewichen wurde. Als Vorlage

dienten die in den Berichten der Abschlussprüfer üblichen Übersichten. Bei der Zusammenstellung der Daten hat sich gezeigt, dass vergleichbare Sachverhalte in den Jahresabschlüssen und Prüfungsberichten zum Teil unterschiedlich dargestellt sind. Zum Beispiel sind durch Lieferungen und Leistungen bedingte Forderungen gegen Gesellschafter überwiegend bei der Position „Forderungen aus Lieferungen und Leistungen“ ausgewiesen. Bei anderen Unternehmen werden sie allerdings als „Forderungen gegen Gesellschafter“ betrachtet, teils mit den gegenüberstehenden Verbindlichkeiten saldiert ausgewiesen. Im Rahmen der Liquiditätsanalyse werden Darlehen zumeist als langfristige Verbindlichkeiten betrachtet, und zwar unabhängig davon, wann deren Tilgung beabsichtigt ist. Einer der Abschlussprüfer hat jedoch als langfristig nur die Darlehen berücksichtigt, deren Laufzeit (voraussichtlich) über ein Jahr hinausgeht. Auch dies ist plausibel. Für den Beteiligungsbericht wurden solche Darstellungen allerdings unter betriebswirtschaftlichen Gesichtspunkten vereinheitlicht. Soweit Zuordnungen zu Bilanzpositionen deshalb verändert wurden, ist dies durch Fußnoten erläutert.

1.6. Erläuterungen zu den Kennzahlen

In Geschäftsberichten wird die Vermögens-, Finanz-, und Ertragslage üblicherweise auch unter Verwendung von relativen Kennzahlen analysiert. Als relative Kennzahl wird der Ausdruck zweier zueinander in Beziehung gesetzter betriebswirtschaftlich relevanter Maßgrößen verstanden. Kennzahlen können als Maßstabswerte zum einen dem innerbetrieblichen Vergleich (Zeitvergleich, Vergleich mit Planwerten) als auch dem zwischenbetrieblichen Vergleich dienen. Aussagekräftig kann ein zwischenbetrieblicher Vergleich von Kennzahlen in der Regel allerdings nur dann sein, wenn die zu vergleichenden Unternehmen in der gleichen Branche tätig sind.

Für alle Beteiligungen wurden Kennzahlen aus den Jahresabschlüssen ermittelt, deren Aussagekraft nachfolgend dargestellt wird. Darüber hinaus wurden unternehmensspezifische Kennzahlen ergänzt.

Eigenkapitalquote: Diese Kennzahl liefert eine erste Aussage zum Verschuldungsstatus des Unternehmens. Je höher die Eigenkapitalquote ist, desto besser sind im Allgemeinen die Finanzierungsbedingungen und -möglichkeiten für das Unternehmen. Zudem wirkt das Eigenkapital als Verlustpuffer und beugt der Gefahr eines Überschuldungskurses vor.

Eigenkapitalrendite: Die Eigenkapitalrendite als Kennzahl der Ertragslage stellt eine wesentliche Zielgröße von erwerbswirtschaftlich orientierten Unternehmen dar. Aus Sicht der Eigentümer und Anleger zeigt die Eigenkapitalrentabilität die Verzinsung des von den Gesellschaftern in das Unternehmen eingebrachten Kapitals sowie des im Wege der offenen Thesaurierung im Unternehmen verbliebenen Gewinns.

Sachanlagenintensität: Diese Kennzahl gibt über den Grad der Beweglichkeit des Unternehmens Auskunft. Ein umfangreiches Anlagevermögen birgt eine gewisse Stetigkeit in sich, da bei Rezessionen oder rückläufigen Unternehmensentwicklungen die erforderliche Verringerung des Anlagevermögens nur sehr schwer vorgenommen werden kann. Außerdem müssen bei sachanlagenintensiven Unternehmen hohe Fixkosten bei nicht voll ausgenutzten Kapazitäten große finanzielle Belastungen mit sich bringen.

Materialintensität: Diese Kennzahl spiegelt den Anteil des Materialaufwandes an den Umsatzerlösen wider. Sie gibt einen Hinweis auf die Wirtschaftlichkeit des Materialeinsatzes im Zeitablauf. Eine Verschlechterung muss aber nicht unbedingt vom Management zu vertreten sein, sondern kann darauf beruhen, dass Beschaffungspreise stärker gestiegen sind als der Gesamtaufwand. Steigende oder sinkende Materialintensitäten können auch durch Veränderung der Produktionsverhältnisse entstehen, die sich auch in einer Veränderung des Anlagevermögens niederschlagen. Steigende Intensitäten können unter Umständen zu Abhängigkeiten von Zulieferern führen.

Personalintensität: Diese Kennzahl spiegelt den Anteil des Personalaufwandes an den Umsatzerlösen wider. Sie gibt einen Hinweis auf die Wirtschaftlichkeit des Personaleinsatzes im Zeitablauf. Eine Verschlechterung muss aber nicht unbedingt vom Management zu vertreten sein, sondern kann darauf beruhen, dass Lohn- und Gehaltserhöhungen stärker gestiegen sind als der Gesamtaufwand. Im zwischenbetrieblichen Vergleich ist die Kennzahl für die Beurteilung des Mechanisierungs- und Automatisierungsniveaus der Unternehmen nützlich.

(Gewährtes) Kundenziel: Mit dieser Kennzahl lassen sich Rückschlüsse auf das Zahlungsverhalten der Kunden ziehen. Es ist also möglich, festzustellen, wie lange es dauert, bis die Umsatzerlöse liquiditätswirksam werden. Ein langes Kundenziel lässt meist auf eine schlechte Zahlungsmoral der Kunden schließen. Andererseits bedeutet dies, dass sich das Unternehmen bei einem Liquiditätsengpass durch entsprechende Gestaltung der Zahlungsbedingungen und erforderlichenfalls zeitnahe Zahlungserinnerungen finanzielle Mittel beschaffen kann. Im Hinblick auf die Aussagekraft der Kennzahl ist zu beachten, dass ihr die Annahme zugrunde liegt, der Stand der Forderungen am Jahresende entspreche dem durchschnittlichen Stand der Forderungen während des Jahres.

(Beanspruchtes) Lieferantenziel: Diese Kennzahl ist das Gegenstück zu der zuvor dargestellten. Sie sagt aus, wie lange sich das Unternehmen mit der Begleichung von Verbindlichkeiten aus Lieferungen und Leistungen Zeit lässt. Problematisch ist, dass Verbindlichkeiten aus Lieferungen und Leistungen nicht nur Materialaufwendungen gegenüberstehen können, sondern auch die Vermehrung von Vermögensgegenständen, zum Beispiel durch Investitionen, die innerhalb eines Jahres zumeist unregelmäßig anfallen. Die Aussagekraft der Kennzahl wird hierdurch beeinträchtigt

Insgesamt ist zu berücksichtigen, dass Kennzahlen immer nur Hinweise auf die individuelle Situation eines Unternehmens geben können. Gerade bei öffentlichen Unternehmen können Aussagen, wonach bestimmte Werte für Kennzahlen als „gut“ oder „schlecht“ anzusehen sind, im Allgemeinen nur eingeschränkt getroffen werden.

2.1. Wirtschaftliche Daten der Eigenbetriebe und Gesellschaften

| Eigenbetriebe des Wetteraukreises | Seite | Kapital- anteil | Bilanzdaten 2018 | | | GuV-Daten 2018 | | |
|--|-------|--------------------|---------------------|-------------------|------------------|-------------------|----------------------|---------------------|
| | | | Anlage- vermögen | Eigen- kapital | Bilanz- summe | Umsatz- erlöse | Personal- aufwand | Jahres- ergebnis |
| | | | TEUR | TEUR | TEUR | TEUR | TEUR | TEUR |
| Abfallwirtschaftsbetrieb des Wetteraukreises | 35 | 100,0% | 8.337 | 1.675 | 12.143 | 15.094 | 1.103 | 125 |
| Eigenbetrieb Informationstechnologie des Wetteraukreises | 39 | 100,0% | 1.280 | 644 | 2.448 | 3.949 | 1.374 | - 21 |

| Kapitalgesellschaften, an denen der Wetteraukreis unmittelbar beteiligt ist | Seite | Kapital- anteil | Bilanzdaten 2018 | | | GuV-Daten 2018 | | |
|---|-------|--------------------|---------------------|-------------------|------------------|-------------------|----------------------|---------------------|
| | | | Anlage- vermögen | Eigen- kapital | Bilanz- summe | Umsatz- erlöse | Personal- aufwand | Jahres- ergebnis |
| | | | TEUR | TEUR | TEUR | TEUR | TEUR | TEUR |
| Kliniken des Wetteraukreises Friedberg-Schotten-Gedern gGmbH | 45 | 86,67% | 1.776 | 1.926 | 3.669 | 0 | 0 | 4 |
| WEAG Wetterauer Entsorgungsanlagen GmbH | 97 | 100% | 10.049 | 3.382 | 11.050 | 10.220 | 1.365 | 215 |
| Kompostierung Wetterau GmbH | 101 | 50,96% | 3 | 93 | 110 | 128 | 0 | 7 |
| ORD Oberhessische Recycling Dienste GmbH | 105 | 50,00% | 4 | 89 | 117 | 247 | 195 | 3 |
| Wirtschaftsförderung Wetterau GmbH | 109 | 16,67% | 9 | 105 | 173 | 16 | 264 | 3 |
| Breitbandbeteiligungsgesellschaft Wetteraukreis GmbH | 117 | 63,46% | 0 | 0 | 0 | 0 | 0 | 0 |
| Gemeinnützige Wetterauer Archäologische Gesellschaft Glauberg GmbH | 121 | 56,86% | 77 | 63 | 295 | 67 | 39 | -18 |
| TourismusRegion Wetterau GmbH | 125 | 54,55% | 7 | 25 | 40 | 160 | 104 | 0 |

| Eigenbetriebe des Wetteraukreises | Seite | Eigen- kapital- quote | Eigen- kapital- rendite | Sach- anlagen- intensität | Material- intensität | Personal- intensität | (Ge- währtes) Kunden- ziel | (Be- anspr.) Lieferan- tenziel |
|--|-------|-----------------------------|-------------------------------|---------------------------------|-------------------------|-------------------------|-------------------------------------|---|
| Abfallwirtschaftsbetrieb des Wetteraukreises | 35 | 13,8% | 8,1% | 20,1% | 80,9% | 7,3% | 46 | 33 |
| Eigenbetrieb Informationstechnologie des Wetteraukreises | 39 | 26,3% | - 3,7% | 52,3% | 47,1% | 34,8% | 4 | 13 |

| Kapitalgesellschaften, an denen der Wetteraukreis unmittelbar beteiligt ist | Seite | Eigen- kapital- quote | Eigen- kapital- rendite | Sach- anlagen- intensität | Material- intensität | Personal- intensität | (Ge- währtes) Kunden- ziel | (Be- anspr.) Lieferan- tenziel |
|--|-------|-----------------------------|-------------------------------|---------------------------------|-------------------------|-------------------------|-------------------------------------|---|
| Kliniken des Wetteraukreises Friedberg-Schotten-Gedern gGmbH | 45 | 52,5% | 0,0% | 0,0% | --- | --- | --- | --- |
| WEAG Wetterauer Entsorgungsanlagen GmbH | 97 | 30,6% | 13,9% | 90,9% | 54,7% | 13,4% | 18 | --- |
| Kompostierung Wetterau GmbH | 101 | 84,5% | 8,1% | 0,0% | 25,8% | 0,0% | 0 | 33 |
| ORD Oberhessische Recycling Dienste GmbH | 105 | 76,2% | 5,8% | 3,1% | 1,0% | 78,9% | 2 | 419,4 |
| Wirtschaftsförderung Wetterau GmbH | 109 | 60,7% | 13,2% | 5,2% | --- | --- | --- | --- |
| Breitbandbeteiligungsgesellschaft Wetteraukreis GmbH | 117 | 0,0% | 0,0% | 0,0% | --- | --- | --- | --- |
| Gemeinnützige Wetterauer Archäologische Gesellschaft Glauberg GmbH | 121 | 21,4% | - 36,0% | 26,1% | --- | --- | --- | --- |
| TourismusRegion Wetterau GmbH | 125 | 62,50% | 0,0% | 21,2% | --- | --- | --- | --- |

| Kapitalgesellschaften, an denen der Wetteraukreis unmittelbar beteiligt ist | Seite | Kapitalanteil | Bilanzdaten 2018 | | | GuV-Daten 2018 | | |
|---|-------|---------------|------------------|--------------|-------------|----------------|-----------------|----------------|
| | | | Anlagevermögen | Eigenkapital | Bilanzsumme | Umsatzerlöse | Personalaufwand | Jahresergebnis |
| | | | TEUR | TEUR | TEUR | TEUR | TEUR | TEUR |
| Region Vogelsberg Touristik GmbH | 115 | 14,10% | 3 | 25 | 63 | 42 | 178 | -30 |
| Regionalpark Ballungsraum RheinMain gGmbH | 121 | 6,66% | 460 | 1.117 | 1.773 | 1.820 | 508 | 85 |
| Rhein-Main-Verkehrsverbund GmbH | 123 | 3,704% | 13.126 | 2.171 | 38.402 | 3.217 | 13.108 | 0 |
| Nassauische Heimstätte Wohnungs- und Entwicklungsgesellschaft mbH | 127 | 0,016% | 1.533.930 | 723.908 | 1.930.730 | 314.625 | 55.298 | 43.601 |

| Kapitalgesellschaften des OVVG-Konzerns | Seite | Kapitalanteil der OVVG | Bilanzdaten 2018 | | | GuV-Daten 2018 | | |
|--|-------|------------------------|------------------|--------------|-------------|----------------|-----------------|----------------|
| | | | Anlagevermögen | Eigenkapital | Bilanzsumme | Umsatzerlöse | Personalaufwand | Jahresergebnis |
| | | | TEUR | TEUR | TEUR | TEUR | TEUR | TEUR |
| Oberhessische Versorgungs- und Verkehrsgesellschaft mbH (Muttergesellschaft) | 147 | --- | 394.505 | 361.346 | 573.268 | 464.823 | 55.720 | 20.115 |
| Oberhessische Versorgungsbetriebe AG (Tochtergesellschaft) | 151 | 100,0% | 227.041 | 199.745 | 284.376 | 69.229 | 13.806 | 13.237 |
| ovag Netz AG (Tochtergesellschaft) | 155 | 100,0% | 11.644 | 34.223 | 55.384 | 261.055 | 29.358 | -2.027 |
| ovag Energie AG (Tochtergesellschaft) | 159 | 100,0% | 130.793 | 82.775 | 182.779 | 250.893 | 6.929 | 8.487 |
| VGO Verkehrsgesellschaft Oberhessen mbH (Tochtergesellschaft)* | 163 | 100,0% | 201 | 300 | 9.424 | 15.438 | 2.735 | -4.668 |

*) Bei der VGO mbH ist als Jahresergebnis abweichend vom Jahresabschluss das Jahresergebnis vor Verlustübernahme angegeben.
Das Jahresergebnis nach Verlustübernahme beträgt jeweils 0 EUR.

| Kapitalgesellschaften, an denen der Wetteraukreis unmittelbar beteiligt ist | Seite | Eigenkapitalquote | Eigenkapitalrendite | Sachanlagenintensität | Materialintensität | Personalintensität | (Gewährtes) Kundenziel | (Beanspr.) Lieferanziel |
|--|-------|-------------------|---------------------|-----------------------|--------------------|--------------------|------------------------|-------------------------|
| Region Vogelsberg Touristik GmbH | 115 | 39,3% | - 19,6% | 5,4% | 35,7% | 422,1% | 100 | --- |
| Regionalpark Ballungsraum RheinMain gGmbH | 121 | 63,0% | 7,6% | 25,9% | --- | --- | --- | --- |
| Rhein-Main-Verkehrsverbund GmbH | 123 | 5,7% | 0,0% | 20,9% | --- | --- | --- | --- |
| Nassauische Heimstätte Wohnungs- und Entwicklungsgesellschaft mbH | 127 | 37,5% | 0,0% | 71,4% | 48,6% | 17,6% | 4 | 20 |

| Kapitalgesellschaften des OVVG-Konzerns | Seite | Eigenkapitalquote | Eigenkapitalrendite | Sachanlagenintensität | Materialintensität | Personalintensität | (Gewährtes) Kundenziel | (Beanspr.) Lieferanziel |
|--|-------|-------------------|---------------------|-----------------------|--------------------|--------------------|------------------------|-------------------------|
| Oberhessische Versorgungs- und Verkehrsgesellschaft mbH (Muttergesellschaft) | 147 | 63,0% | 5,6% | 50,5% | 71,7% | 12,0% | 46 | 27 |
| Oberhessische Versorgungsbetriebe AG (Tochtergesellschaft) | 151 | 70,2% | 6,6% | 55,4% | 23,0% | 19,9% | 24 | 46 |
| ovag Netz AG (Tochtergesellschaft) | 155 | 61,8% | - 5,9% | 8,2% | --- | --- | --- | --- |
| ovag Energie AG (Tochtergesellschaft) | 159 | 45,3% | 10,3% | 55,9% | 86,0% | 2,8% | 48 | 14 |
| VGO Verkehrsgesellschaft Oberhessen mbH (Tochtergesellschaft)* | 163 | 3,2% | --- | 2,1% | 125,0% | 11,8% | 9 | 31 |

2.2. Finanzströme zwischen dem Wetteraukreis und den Beteiligungen

Die folgende Übersicht stellt die Finanzströme zwischen dem Wetteraukreis und seinen Beteiligungen nach den Angaben in den Haushaltsrechnungen des Wetteraukreises dar, soweit sie auf Zahlungen beruhen, die den Kreishaushalt direkt belasten oder entlasten (Gewinnausschüttungen, Verlustausgleich und dgl.). Dabei sind Ausgaben stets als negative Zahlen, Einnahmen stets als positive Zahlen dargestellt. Finanzströme, die aus Kassenkrediten und Lieferbeziehungen resultieren, sind nicht berücksichtigt. Da die Abdeckung von Verlusten nicht immer in voller Höhe im Folgejahr vorgenommen wird (z. B. aus haushaltstechnischen Gründen), entsprechen die Zahlen zumeist nicht den in den Jahresabschlüssen der Beteiligungen ausgewiesenen Fehlbeträgen.

| Beteiligungen | 2018 | 2017 | 2016 | 2015 |
|---|-------------|-------------|-------------|-------------|
| | TEUR | TEUR | TEUR | TEUR |
| Eigenbetrieb Informationstechnologie des Wetteraukreises | 0 | 0 | 0 | 0 |
| WAUS Gemeinnützige Wetterauer Beschäftigungsgesellschaft für Arbeit, Umwelt und Soziales mbH ¹⁾ (im Insolvenzverfahren) | | | | |
| Gesundheitszentrum Wetterau gGmbH - KdW | -1.371 0 | -2.000 0 | -2.307 0 | -1.734 0 |
| Summe | -1.371 | -2.000 | -2.307 | -1.734 |
| Wirtschaftsförderung Wetterau GmbH | -50 | -50 | -50 | -50 |
| WAGG Gemeinnützige Wetterauer Archäologische Gesellschaft Glauberg GmbH | -41 | -41 | -41 | -41 |
| TourismusRegion Wetterau GmbH | -41,3 | -41,3 | -41,3 | 0 |
| Region Vogelsberg Touristik GmbH | 0 | 0 | 0 | 0 |
| Regionalpark Ballungsraum RheinMain gGmbH | -75 | -75 | -75 | -75 |
| Nassauische Heimstätte Wohnungs- und Entwicklungsgesellschaft mbH | -13 | -13 | -13 | 1 |
| Zweckverband Oberhessische Versorgungsbetriebe - Anteil Energie und Wasser - Anteil Verkehr | | | | |
| Summe | 2.538 | 2.162 | 3.128 | 2.347 |
| Zweckverband Naturpark Taunus | -32 | -30 | -29 | -28 |
| Zweckverband Naturpark Vulkanregion Vogelsberg | -14 | -13 | -13 | -13 |
| Zweckverband Regionalpark Niddaroute | -48 | -51 | -70 | -40 |
| Wasserverband Nidder-Seemenbach | -1 | -1 | -1 | -1 |
| WEAG Wetterauer Entsorgungsanlagen GmbH | 25 | 25 | 25 | 50 |
| Breitbandbeteiligungsgesellschaft Wetterau | 0 | 0 | -41 | -709 |
| Mittelhessische Energiegenossenschaft | 0 | 0 | 0 | 0 |
| Beteiligungen insgesamt | 877 | -128 | 472 | -293 |

2.3. Bürgschaften durch den Wetteraukreis

Die folgende Übersicht zeigt den Stand der vom Wetteraukreis übernommenen Bürgschaften zum 31.12.2018:

| Übernommene Bürgschaften für | Gläubiger | Höhe der Bürgschaft | Stand der Eventualverbindlichkeiten zum 31.12.2018 |
|--|------------------------|---------------------|--|
| | | TEUR | TEUR |
| Gesundheitszentrum Wetterau gGmbH - Hochwaldkrankenhaus Bad Nauheim, Bürgerhospital Friedberg, Kreiskrankenhaus Schotten-Gedern* | Sparkasse Oberhessen | 8.181 | 8.181 |
| | Summe | 8.181 | 8.181 |
| Wetterauer Entsorgungsanlagen GmbH* | Sparkasse Oberhessen | 3.000 | 1.184 |
| | Sparkasse Oberhessen | 3.700 | 493 |
| | Sparkasse Oberhessen | 500 | 500 |
| | Summe | 7.200 | 2.177 |
| Frauen helfen Frauen Wetterau e. V. | Sparkasse Oberhessen | 383 | 43 |
| | Summe | 383 | 43 |
| diverse Mietbürgschaften | verschiedene Vermieter | 195 | 43 |
| | Summe | 195 | 43 |
| Beteiligungen insgesamt | | 15.959 | 10.444 |

*) Absicherung eines Kassenkredites

2.4. Wirtschaftliche Betätigung nach § 121 Abs. 7 HGO

Gemäß § 121 Abs. 7 HGO haben kommunale Gebietskörperschaften mindestens einmal in jeder Wahlzeit zu prüfen, inwieweit ihre wirtschaftliche Betätigung noch die Voraussetzungen des § 121 Abs. 1 HGO erfüllt bzw. die Aufgaben privaten Dritten übertragen werden könnten.

Nach § 121 Abs. 1 HGO darf sich der Landkreis wirtschaftlich betätigen, wenn

1. der öffentliche Zweck die Betätigung rechtfertigt,
2. die Betätigung nach Art und Umfang in einem angemessenen Verhältnis zur Leistungsfähigkeit des Landkreises und zum voraussichtlichen Bedarf steht und
3. der Zweck nicht ebenso gut und wirtschaftlich durch einen privaten Dritten erfüllt wird oder erfüllt werden kann.

Soweit Aufgaben vor dem 01. April 2004 durch den Landkreis ausgeübt wurden (in eigener Regie oder durch ein Beteiligungsunternehmen), sind sie ohne die in Satz 1 Nr. 3 genannten Einschränkungen zulässig.

Nicht als wirtschaftliche Betätigung gelten nach § 121 Abs. 2 HGO Tätigkeiten

- zu denen der Landkreis gesetzlich verpflichtet ist,
- auf den Gebieten des Bildungs-, Gesundheits- und Sozialwesens, der Kultur, des Sports, der Erholung, der Abfall- und Abwasserbeseitigung sowie
- zur Deckung des Eigenbedarfs.

Nach den getroffenen Festsetzungen, die in der nachfolgenden Zusammenstellung im Einzelnen dargelegt wurden, stehen alle Beteiligungen des Landkreises im Einklang mit der Hessischen Gemeindeordnung.

| Beteiligung | Gründung | Liegt eine wirtschaftliche Betätigung gem. § 121 vor? | Bestandschutz, weil Betätigung vor dem 01.04.2004 | Ist der öffentliche Zweck erfüllt (§ 121 Abs. 1 Nr. 1 HGO)? |
|--|------------|---|---|---|
| Eigenbetrieb Abfallwirtschaft des Wetteraukreises (AWB) | 1993 | nein (§ 121 Abs. 2 Satz 1 Ziffer 2 HGO) | ja* | |
| Eigenbetrieb Informationstechnologie des Wetteraukreises (Webit) | 2004 | nein (§ 121 Abs. 2 Satz 1 Ziffer 3 HGO) | ja* | ja |
| Gemeinnützige Wetterauer Archäologische Gesellschaft Glauberg GmbH (WAGG) | 2003 | nein (§ 121 Abs. 2 Satz 1 Ziffer 2 HGO) | ja* | ja |
| Kliniken des Wetteraukreises Friedberg-Schotten-Gedern gGmbH (KdW) | 1994/2000 | nein (§ 121 Abs. 2 Satz 1 Ziffer 2 HGO) | ja* | ja |
| KdW Bau- und Grundstücksmanagement GmbH Umfirmierung in "GZW Plus GmbH" zum 12.12.2018 | 2010 | ja | nein | ja |
| Gesundheitszentrum Wetterau gGmbH (GZW) | 2005 | nein (§ 121 Abs. 2 Satz 1 Ziffer 2 HGO) | - | ja |
| GZW Plus GmbH | 2018 | nein (§ 121 Abs. 2 Satz 1 Ziffer 2 HGO) | nein | ja |
| GZW Service GmbH | 2004/ 2007 | ja | nein | ja |
| GZW Diabetes-Klinik | 2012 | nein (§ 121 Abs. 2 Satz 1 Ziffer 2 HGO) | nein | ja |
| Gourmet-Werkstatt Rhein-Main-Wetterau GmbH | 2007 | ja | nein | ja |
| Centromed Friedberg GmbH MVZ (Medizinisches Versorgungszentrum) | 2006 | nein (§ 121 Abs. 2 Satz 1 Ziffer 2 HGO) | - | - |
| MVZ-Centromed Bad Nauheim GmbH | 2007 | nein (§ 121 Abs. 2 Satz 1 Ziffer 2 HGO) | - | - |
| MVZ-Centromed Schotten-Gedern GmbH | 2007 | nein (§ 121 Abs. 2 Satz 1 Ziffer 2 HGO) | - | - |
| Theodora Konitzky Akademie gGmbH | 2007 | nein (§ 121 Abs. 2 Satz 1 Ziffer 2 HGO) | nein | ja |

| Beteiligung | Steht die Betätigung nach Art und Umfang in einem angemessenen Verhältnis zur Leistungsfähigkeit des Kreises (§ 121 Abs. 1 Nr. 2 HGO)? | Kann die Tätigkeit privaten Dritten übertragen werden bzw. ist eine Übertragung sinnvoll? |
|--|--|--|
| Eigenbetrieb Abfallwirtschaft des Wetteraukreises (AWB) | ja | nein |
| Eigenbetrieb Informationstechnologie des Wetteraukreises (Webit) | ja | ja; wirtschaftlichere Aufgabenerfüllung durch Dritte nicht zu erwarten |
| Gemeinnützige Wetterauer Archäologische Gesellschaft Glauberg GmbH (WAGG) | ja | ja; wirtschaftlichere Aufgabenerfüllung durch Dritte nicht zu erwarten |
| Kliniken des Wetteraukreises Friedberg-Schotten-Gedern gGmbH (KdW) | ja | nein, die Gesellschaft verfolgt ausschließlich und unmittelbar gemeinnützige Zwecke im Sinne der Abgabenordnung (AO) |
| KdW Bau- und Grundstücksmanagement GmbH Umfirmierung in "GZW Plus GmbH" zum 12.12.2018 | ja | ja; wirtschaftlichere Aufgabenerfüllung durch Dritte nicht zu erwarten |
| Gesundheitszentrum Wetterau gGmbH (GZW) | ja | nein, die Gesellschaft verfolgt ausschließlich und unmittelbar gemeinnützige Zwecke im Sinne der Abgabenordnung (AO) |
| GZW Plus GmbH | ja | ja; wirtschaftlichere Aufgabenerfüllung durch Dritte nicht zu erwarten |
| GZW Service GmbH | ja | ja; wirtschaftlichere Aufgabenerfüllung durch Dritte nicht zu erwarten |
| GZW Diabetes-Klinik | ja | nein, die Gesellschaft verfolgt ausschließlich und unmittelbar gemeinnützige Zwecke im Sinne der Abgabenordnung (AO) |
| Gourmet-Werkstatt Rhein-Main-Wetterau GmbH | ja | ja; wirtschaftlichere Aufgabenerfüllung durch Dritte nicht zu erwarten |
| Centromed Friedberg GmbH MVZ (Medizinisches Versorgungszentrum) | ja | die Gesellschaft verfolgt ausschließlich und unmittelbar gemeinnützige Zwecke im Sinne der Abgabenordnung (AO); wirtschaftlichere Aufgabenerfüllung durch Dritte nicht zu erwarten |
| MVZ-Centromed Bad Nauheim GmbH | ja | die Gesellschaft verfolgt ausschließlich und unmittelbar gemeinnützige Zwecke im Sinne der Abgabenordnung (AO); wirtschaftlichere Aufgabenerfüllung durch Dritte nicht zu erwarten |
| MVZ-Centromed Schotten-Gedern GmbH | ja | die Gesellschaft verfolgt ausschließlich und unmittelbar gemeinnützige Zwecke im Sinne der Abgabenordnung (AO); wirtschaftlichere Aufgabenerfüllung durch Dritte nicht zu erwarten |
| Theodora Konitzky Akademie gGmbH | ja | die Gesellschaft verfolgt ausschließlich und unmittelbar gemeinnützige Zwecke im Sinne der Abgabenordnung (AO); wirtschaftlichere Aufgabenerfüllung durch Dritte nicht zu erwarten |

| Beteiligung | Gründung | Liegt eine wirtschaftliche Betätigung gem. § 121 vor? | Bestandschutz, weil Betätigung vor dem 01.04.2004 | Ist der öffentliche Zweck erfüllt (§ 121 Abs. 1 Nr. 1 HGO)? |
|--|-----------|---|---|---|
| Wetterauer Entsorgungs-Anlagen GmbH (WEAG) | 1997 | nein (§ 121 Abs. 2 Satz 1 Ziffer 2 HGO) | ja* | ja* |
| Kompostierung Wetterau GmbH | 1993 | nein (§ 121 Abs. 2 Satz 1 Ziffer 2 HGO) | ja* | ja* |
| Oberhessische Recycling Dienste GmbH (ORD) | 1996 | nein (§ 121 Abs. 2 Satz 1 Ziffer 2 HGO) | ja* | ja* |
| Nassauische Heimstätte (NH) | 1922 | ja | ja | ja |
| Region Vogelsberg Touristik GmbH | 2001 | ja | ja | ja |
| Regionalpark Ballungsraum RheinMain GmbH | 2003 | nein (§ 121 Abs. 2 Satz 1 Ziffer 2 HGO) | ja* | ja |
| TourismusRegion Wetterau GmbH | 2015 | ja | nein | ja |
| Wirtschaftsförderung Wetterau GmbH | 1999 | ja | ja | ja |
| Rhein-Main-Verkehrsverbund GmbH (RMV) | 1994 | nein (§ 121 Abs. 2 Satz 1 Ziffer 1 HGO) | ja* | ja* |
| Breitbandbeteiligungsgesellschaft Wetteraukreis GmbH | 2013/2014 | ja | nein | ja |
| Zweckverband Oberhessische Versorgungsbetriebe (ZOV) | 1912 | ja | ja | ja |
| Oberhessische Versorgungs- und Verkehrsgesellschaft mbH (OVVG) | 1994 | ja | ja | ja |
| Oberhessische Versorgungsbetriebe AG (OVAG) | 1972 | ja | ja | ja |
| ovag Netz | 2004 | ja | ja | ja |
| ovag Energie | 2000 | ja | ja | ja |
| Verkehrsgesellschaft Oberhessen mbH (VGO) | 1994/2005 | ja | ja | ja |
| Breitbandinfrastrukturgesellschaft Oberhessen GmbH | 2013/2014 | ja | nein | ja |
| ekom21-KGRZ | 1970 | ja | ja | ja |

| Beteiligung | Steht die Betätigung nach Art und Umfang in einem angemessenen Verhältnis zur Leistungsfähigkeit des Kreises (§ 121 Abs. 1 Nr. 2 HGO)? | Kann die Tätigkeit privaten Dritten übertragen werden bzw. ist eine Übertragung sinnvoll? |
|--|--|--|
| Wetterauer Entsorgungs-Anlagen GmbH (WEAG) | ja* | ja; wirtschaftlichere Aufgabenerfüllung durch Dritte nicht zu erwarten |
| Kompostierung Wetterau GmbH | ja* | ja; wirtschaftlichere Aufgabenerfüllung durch Dritte nicht zu erwarten |
| Oberhessische Recycling Dienste GmbH (ORD) | ja* | ja; wirtschaftlichere Aufgabenerfüllung durch Dritte nicht zu erwarten |
| Nassauische Heimstätte (NH) | ja | ja, wirtschaftlichere Aufgabenerfüllung durch Dritte nicht zu erwarten |
| Region Vogelsberg Touristik GmbH | ja | ja, wirtschaftlichere Aufgabenerfüllung durch Dritte nicht zu erwarten |
| Regionalpark Ballungsraum RheinMain GmbH | ja | nein, es besteht eine gesetzliche Verpflichtung |
| TourismusRegion Wetterau GmbH | ja | ja, wirtschaftlichere Aufgabenerfüllung durch Dritte nicht zu erwarten |
| Wirtschaftsförderung Wetterau GmbH | ja | ja, wirtschaftlichere Aufgabenerfüllung durch Dritte nicht zu erwarten |
| Rhein-Main-Verkehrsverbund GmbH (RMV) | ja* | Der Kreis ist Aufgabenträger gemäß § 5 des Gesetzes zur Weiterentwicklung des öffentlichen Personennahverkehrs in Hessen (ÖPNV-G). Der öffentliche Zweck ist gemäß § 121 HGO erfüllt. Eine Übertragung auf Dritte ist nicht zweckdienlich. |
| Breitbandbeteiligungsgesellschaft Wetteraukreis GmbH | ja | vergleichbare Aufgabenerfüllung durch Dritte ist nicht zu erwarten - gemäß Markterkundungsverfahren |
| Zweckverband Oberhessische Versorgungsbetriebe (ZOV) | ja | wirtschaftlichere Aufgabenerfüllung durch Dritte ist nicht zu erwarten; es bestehen steuerliche Vorteile; für den Bereich Verkehr besteht zudem eine gesetzliche Verpflichtung |
| Oberhessische Versorgungs- und Verkehrsgesellschaft mbH (OVVG) | ja | wirtschaftlichere Aufgabenerfüllung durch Dritte ist nicht zu erwarten; siehe ZOV |
| Oberhessische Versorgungsbetriebe AG (OVAG) | ja | wirtschaftlichere Aufgabenerfüllung durch Dritte ist nicht zu erwarten; siehe ZOV |
| ovag Netz | ja | wirtschaftlichere Aufgabenerfüllung durch Dritte ist nicht zu erwarten; siehe ZOV |
| ovag Energie | ja | wirtschaftlichere Aufgabenerfüllung durch Dritte ist nicht zu erwarten; siehe ZOV |
| Verkehrsgesellschaft Oberhessen mbH (VGO) | ja | wirtschaftlichere Aufgabenerfüllung durch Dritte ist nicht zu erwarten; für den Bereich Verkehr besteht zudem eine gesetzliche Verpflichtung |
| Breitbandinfrastrukturgesellschaft Oberhessen GmbH | ja | vergleichbare Aufgabenerfüllung durch Dritte ist nicht zu erwarten - gemäß Markterkundungsverfahren |
| ekom21-KGRZ | ja | Eine wirtschaftlichere Aufgabenerfüllung durch Dritte ist nicht zu erwarten. Der Zweckverband ist speziell auf die Bedürfnisse der beteiligten Kommunen ausgerichtet. |

| Beteiligung | Gründung | Liegt eine wirtschaftliche Betätigung gem. § 121 vor? | Bestandsschutz, weil Betätigung vor dem 01.04.2004 | Ist der öffentliche Zweck erfüllt (§ 121 Abs. 1 Nr. 1 HGO)? |
|--|----------|---|--|---|
| Zweckverband (ZV) Tierkörperbeseitigung | 1994 | nein (§ 121 Abs. 2 Satz 1 Ziffer 2 HGO) | ja* | ja* |
| ZV Naturpark Hochtaunus | 1962 | nein (§ 121 Abs. 2 Satz 1 Ziffer 2 HGO) | ja* | ja* |
| ZV Naturpark Hoher Vogelsberg | 1957 | nein (§ 121 Abs. 2 Satz 1 Ziffer 2 HGO) | ja* | ja* |
| ZV Vulkanradweg Oberes Niddatal | 2000 | nein (§ 121 Abs. 2 Satz 1 Ziffer 2 HGO) | ja* | ja* |
| ZV Regionalpark Niddaradweg | 2007 | nein (§ 121 Abs. 2 Satz 1 Ziffer 2 HGO) | nein* | ja* |
| Wasserverband Nidda | 1961 | nein (§ 121 Abs. 2 Satz 1 Ziffer 1 HGO) | ja* | ja* |
| Wasserverband Nidder-Seemenbach | 1966 | nein (§ 121 Abs. 2 Satz 1 Ziffer 1 HGO) | ja* | ja* |
| Bildungsstiftung Butzbach | 2001 | nein (§ 121 Abs. 2 Satz 1 Ziffer 2 HGO) | ja* | ja* |
| Stiftung Sprudelhof | 2008 | nein (§ 121 Abs. 2 Satz 1 Ziffer 2 HGO) | - | ja* |
| Integrations-Stiftung Wetterau | 2009 | nein (§ 121 Abs. 2 Satz 1 Ziffer 2 HGO) | - | ja* |
| Sparkasse Oberhessen | 1833 | nein (§ 121 Abs. 9 HGO) | ja* | ja* |
| Mittelhessische Energiegenossenschaft | 2011 | ja | nein | ja |
| Jobcenter | 2011 | nein (§ 121 Abs. 2 Satz 1 Ziffer 1 HGO) | - | - |
| * Betrachtung erfolgt der Vollständigkeit halber, obwohl eine weitere Prüfung der Bedingungen für eine zulässige wirtschaftliche Betätigung nicht notwendig ist, da keine wirtschaftliche Betätigung vorliegt. | | | | |

| Beteiligung | Steht die Betätigung nach Art und Umfang in einem angemessenen Verhältnis zur Leistungsfähigkeit des Kreises (§ 121 Abs. 1 Nr. 2 HGO)? | Kann die Tätigkeit privaten Dritten übertragen werden bzw. ist eine Übertragung sinnvoll? |
|--|--|---|
| Zweckverband (ZV) Tierkörperbeseitigung | ja* | gesetzliche Pflichtaufgabe; jedoch ist die Tätigkeit auf einen privaten Dritten übertragen; Verband wird als ruhender Verband aufrecht erhalten |
| ZV Naturpark Hochtaunus | ja* | wirtschaftlichere Aufgabenerfüllung durch Dritte ist nicht zu erwarten |
| ZV Naturpark Hoher Vogelsberg | ja* | wirtschaftlichere Aufgabenerfüllung durch Dritte ist nicht zu erwarten |
| ZV Vulkanradweg Oberes Niddatal | ja* | wirtschaftlichere Aufgabenerfüllung durch Dritte ist nicht zu erwarten |
| ZV Regionalpark Niddaradweg | ja* | wirtschaftlichere Aufgabenerfüllung durch Dritte ist nicht zu erwarten |
| Wasserverband Nidda | ja* | es besteht eine gesetzliche Verpflichtung; zudem ergibt sich für den Wetteraukreis durch die Mitgliedschaft derzeit keine finanzielle Belastung |
| Wasserverband Nidder-Seemenbach | ja* | es besteht eine gesetzliche Verpflichtung; zudem ergibt sich für den Wetteraukreis durch die Mitgliedschaft derzeit keine finanzielle Belastung |
| Bildungsstiftung Butzbach | ja* | nein |
| Stiftung Sprudelhof | ja* | nein |
| Integrations-Stiftung Wetterau | ja* | nein |
| Sparkasse Oberhessen | ja* | wirtschaftlichere Aufgabenerfüllung durch Dritte ist nicht zu erwarten; öffentliches Sparkassenwesen |
| Mittelhessische Energiegenossenschaft | ja | wirtschaftlichere Aufgabenerfüllung durch Dritte ist nicht zu erwarten |
| Jobcenter | - | nein; gesetzliche Pflichtaufgabe |

2.5. Betrauungsakte

| Beteiligungen | Thema | Kreistagsbeschluss |
|--|--|--------------------|
| Kliniken des Wetteraukreises Friedberg-Schotten-Gedern gGmbH (KdW) | Betreuung der Kliniken des Wetteraukreises Friedberg-Schotten-Gedern gemeinnützige GmbH (KdW) mit der medizinischen Versorgung der im Wetteraukreis lebenden Einwohner mit stationären und ambulanten Pflegeleistungen sowie mit der unbefristeten Bereitstellung der erforderlichen Immobilien zur Erbringung von Dienstleistungen von allgemeinem wirtschaftlichen Interesse im Gebiet des Wetteraukreises gemäß des Gesellschaftszwecks der KdW | 06.09.2011 |
| Gesundheitszentrum Wetterau gGmbH (GZW) | <p>Der Kreis hat nach Art. 137 HV i. V. m. § 16 HKO die (freiwillige) Aufgabe, in den Grenzen seiner Leistungsfähigkeit die für seine Einwohner erforderlichen wirtschaftlichen, sozialen, sportlichen und kulturellen öffentlichen Einrichtungen bereitzustellen (Gemeinwohlaufgabe). Er handelt dabei im Rahmen der kommunalen (sozialen) Daseinsvorsorge. Hiervon umfasst ist auch die Errichtung und der Betrieb von Krankenhäusern sowie allen dazu gehörigen Nebenbetrieben.</p> <p>Der Kreis betraut die „Firmengruppe Gesundheitszentrum Wetterau“ in Bestätigung der bisherigen Übung (vgl. auch den Betrauungsakt zugunsten der GZW vom 2. Dezember 2009) mit Leistungen der täglichen medizinischen Versorgung insbesondere zur Erreichung einer bestmöglichen Lebensqualität für die im Wetteraukreis und in Schotten lebenden Einwohner. Genauer Gegenstand der Betrauung ist die Erbringung nachstehender Dienstleistungen von allgemeinem wirtschaftlichem Interesse im Sinne des Freistellungsbeschlusses, die die „Firmengruppe Gesundheitszentrum Wetterau“ im Einklang mit den jeweiligen Gesellschaftszwecken der in ihr zu-sammengefassten Unternehmen im Allgemeininteresse wahrnimmt, soweit sie in Bezug auf Qualität, Umfang, Verfügbarkeit und Dauerhaftigkeit jeweils als bedarfsnotwendig und damit erforderlich anerkannt sind:</p> <p>Zur Firmengruppe gehören</p> <ul style="list-style-type: none"> - die Gesundheitszentrum Wetterau gGmbH - die GZW Diabetes-Klinik Bad Nauheim gGmbH - die MVZ-Centromed Friedberg gGmbH - die MVZ-Centromed Schotten-Gedern GmbH - die MVZ-Centromed Bad Nauheim gGmbH - die GZW Service GmbH - die Gourmet-Werkstatt Rhein-Main-Wetterau GmbH - die Theodora Konitzky Akademie gGmbH . <p>Auszug aus dem Betrauungsakt vom 06.12.2017</p> | 06.12.2017 |

| Beteiligungen | Thema | Kreistagsbeschluss |
|--|---|---------------------------|
| Breitbandinfra- strukturgesellschaft Oberhessen GmbH | <p>Die Kommune betraut die Gesellschaft mit der Sicherstellung eines flächendeckenden Ausbaus der Breitbandversorgung ihrer Bevölkerung und der in ihrem Hoheitsgebiet ansässigen Unternehmen auf NGA-Standard gem. der Bundesrahmenregelung Leerrohre vom 13.05.2014 durch die Erbringung von Dienstleistungen von allgemeinem wirtschaftlichem Interesse. Diese können insbesondere die folgenden Gegenstände haben:</p> <p>Planung von passiver und aktiver Telekommunikationsinfrastruktur zum Zwecke der flächendeckenden Versorgung von privaten Haushalten und Unternehmen mit Sprach- und Datenanschlüssen, insbesondere für Breitband-Internet</p> <p>Errichtung von passiver und aktiver Telekommunikationsinfrastruktur zum Zwecke der flächendeckenden Versorgung von privaten Haushalten und Unternehmen mit Sprach- und Datenanschlüssen, insbesondere für Breitband-Internet</p> <p>Instandhaltung und Wartung von passiver Telekommunikationsinfrastruktur zum Zwecke der flächendeckenden Versorgung von privaten Haushalten und Unternehmen mit Sprach- und Datenanschlüssen, insbesondere für Breitband-Internet</p> <p>Vermietung von aktiver und passiver Telekommunikationsinfrastruktur zum Zwecke der Versorgung von privaten Haushalten und Unternehmen mit Sprach- und Datenanschlüssen, insbesondere für Breitband-Internet</p> <p>Sicherstellung einer flächendeckenden Breitbandversorgung und Wahrnehmung der oben stehenden Aufgaben durch vertragliche Verpflichtung eines oder mehrerer dritter Unternehmen sowie allen jeweils dazugehörigen Einzelleistungen</p> | 20.05.2015 |

2.6. Offenlegung der Bezüge gemäß § 123a Abs. 2 HGO

Die gesetzlichen Regelungen der HGO geben i. V. m. der HKO vor, dass der Landkreis in Mehrheits- oder einer mindestens 25,0%igen Beteiligung (gemäß § 53 Haushaltsgrundsätze-gesetz) darauf hinzuwirken hat, „dass die Mitglieder des Geschäftsführungsorgans, eines Aufsichtsrats oder einer ähnlichen Einrichtung jährlich der Gemeinde die ihnen jeweils im Geschäftsjahr gewährten Bezüge mitteilen und ihrer Veröffentlichung zustimmen. Diese Angaben sind in den Beteiligungsbericht aufzunehmen.

Soweit die in... genannten Personen ihr Einverständnis mit der Veröffentlichung ihrer Bezüge nicht erklären, sind die Gesamtbezüge so zu veröffentlichen, wie sie von der Gesellschaft nach den Vorschriften des Handelsgesetzbuchs in den Anhang zum Jahresabschluss aufgenommen werden.“

Die Umsetzung dieser gesetzlichen Regelung ist in den betroffenen Beteiligungen des Wetteraukreises mehrheitlich im Gesellschaftsvertrag erfolgt.

Die vorgenannte Regelung der HGO steht im Konflikt mit der Schutzklausel gemäß § 286 Abs. 4 HGB. Hiernach können bei Gesellschaften, die keine börsennotierten Aktiengesellschaften sind, die Angaben über die Gesamtbezüge der dort bezeichneten Personen entfallen, wenn sich anhand dieser Angaben die Bezüge eines Mitglieds dieser Organe feststellen lassen.

| Beteiligung | Vorstand, Geschäftsführung | Aufsichtsrat |
|--|-------------------------------|-------------------|
| | 2018 | 2018 |
| Kliniken des WK FB-Schotten-Gedern - Konzern | keine Angabe | kein Aufsichtsrat |
| KdW Bau- und Grdst. Management | Schutzklausel HGB | kein Aufsichtsrat |
| GZW gGmbH | Schutzklausel HGB | 9.900,00 € |
| GZW Diabetes Klinik | keine Angabe | kein Aufsichtsrat |
| GZW-Service | Schutzklausel HGB | kein Aufsichtsrat |
| Gourmet-Werkstatt Rhein-Main-Wetterau GmbH | 100 TEUR | kein Aufsichtsrat |
| MVZ - Centromed Bad Nauheim | Schutzklausel HGB | kein Aufsichtsrat |
| MVZ - Centromed Friedberg - MVZ GmbH | Schutzklausel HGB | kein Aufsichtsrat |
| MVZ - Centromed Schotten - Gedern GmbH | Schutzklausel HGB | kein Aufsichtsrat |
| WEAG | Schutzklausel HGB | 1.800,00 € |
| Kompostierung Wetterau GmbH | Schutzklausel HGB | 2.300,92 € |
| ORD | Schutzklausel HGB | 996,96 € |
| Wetterauer Archäologische Gesellschaft Glauberg GmbH | 4.200,00 € | kein Aufsichtsrat |
| TourismusRegion Wetterau GmbH | Schutzklausel HGB | kein Aufsichtsrat |
| Breitbandbeteiligungsgesellschaft Wetteraukreis | 4.800,00 € | kein Aufsichtsrat |
| Breitbandinfrastrukturgesellschaft Oberhessen | ohne Bezüge | kein Aufsichtsrat |
| Region Vogelsberg Touristik GmbH | Schutzklausel HGB | keine Angabe |
| Regionalpark Ballungsraum RheinMain GmbH | Schutzklausel HGB | keine Angabe |
| Wirtschaftsförderung Wetterau GmbH | 82.588,18 € | kein Aufsichtsrat |
| RMV GmbH* | 557 TEUR | 4 TEUR |
| Nassauische Heimstätte GmbH* | 896.127,34 € | 19.846,77 € |

| Beteiligung | Vorstand, Geschäftsführung | Aufsichtsrat |
|---|---------------------------------------|---------------------|
| | 2018 | 2018 |
| Oberhessische Versorgungsbetriebe AG | Schutzklausel HGB | 49.510,00 € |
| OVAG Netz AG | Schutzklausel HGB | 34.315,00 € |
| OVAG Energie AG | 3.000,00 € | 43.105,00 € |
| VGO Verkehrsgesellschaft Oberhessen mbH | Schutzklausel HGB | 12.990,00 € |
| * entnommen aus dem elektronischen Bundesanzeiger | | |

2.7. Grafische Übersicht über die Beteiligungsverhältnisse

Stand: 31.12.2018

Beteiligungsstruktur ZOV

3. Eigenbetriebe



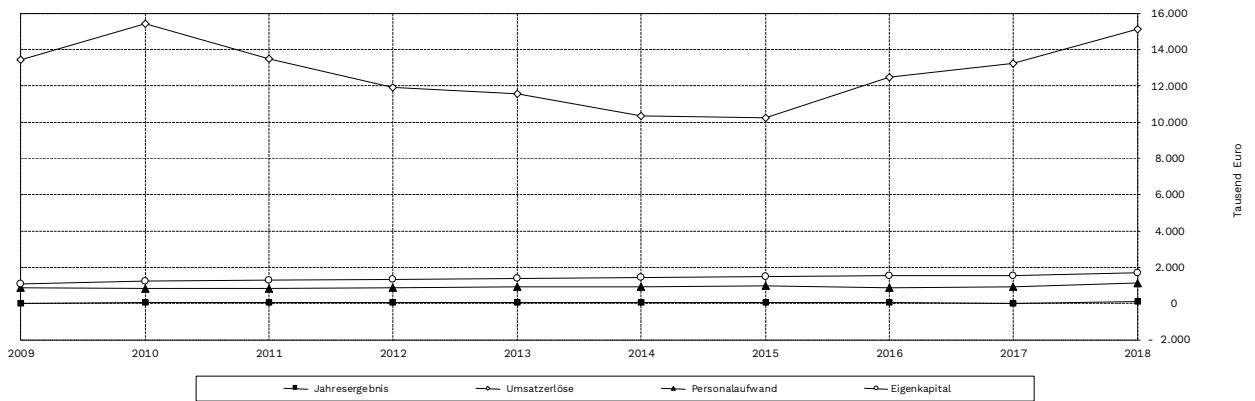
3.1. Abfallwirtschaftsbetrieb des Wetteraukreises

| | |
|---|---|
| Anschrift | Bismarckstraße 13, 61169 Friedberg Telefon 06031 / 9066-0, Telefax 06031 / 9066-51 E-Mail: awb.service@awb-wetterau.de , Internet: www.awb-wetterau.de |
| Aufgabe | Sicherstellung der Abfallentsorgung im Wetteraukreis |
| Gründung | 1993 |
| Handelsregister | keine Eintragung |
| Stammkapital | 51.129,19 EUR |
| Betriebskommission | Vorsitzender Karl Peter Schäfer bis 09/2018, Matthias Walther ab 10/ 2018, Klaus Althoff, Markus Bäckel, Rosa Maria Bey bis 09/2018, Stephanie Becker-Bösch ab 10/ 2018 , Berti Bischofsberger, Brigitte Dietz, Alfons Götz, Jörg-Uwe Hahn, Michael Hahn, Adolf Ludwig, Stefan Lux, Gerhard Weber, Gerhard Salz, Birgit Simon, Stefan Schmidt |
| Bezüge der Betriebskommission 2018 | An die Mitglieder der Betriebskommission wurden im Geschäftsjahr 1.773 EUR gezahlt. |
| Betriebsleitung | Dr. Jürgen Roth |
| Bezüge der Betriebsleitung 2018 | Die Betriebsleistung hat von der Schutzklausel nach § 286 Nr. 4 HGB Gebrauch gemacht. |
| Jahresabschluss | für das Jahr 2018 aufgestellt am 13. Juni 2019 |
| Abschlussprüfer | WIKOM Wirtschaftsprüfungsgesellschaft, Koblenz |
| Beteiligungen | WEAG Wetterauer Entsorgungsanlagen GmbH (100%) Kompostierung Wetterau GmbH (50,96%) ORD (50%) |

| Vermögens- und Finanzlage | | | | |
|--|-------------------|-------------------|-------------------|-------------------|
| | 31.12.2018 | 31.12.2017 | 31.12.2016 | 31.12.2015 |
| | TEUR | TEUR | TEUR | TEUR |
| Aktiva (Zusammenfassung) | | | | |
| + Sachanlagen und immat. VG | 2.441 | 1.400 | 1.387 | 1.406 |
| + Finanzanlagen | 5.896 | 3.783 | 4.053 | 4.324 |
| Anlagevermögen | 8.337 | 5.183 | 5.440 | 5.730 |
| + Forderungen aus Lieferungen und Leistungen | 1.920 | 645 | 474 | 378 |
| + Forderungen gegen Landkreis | 14 | 3.342 | 4.830 | 5.263 |
| + Forderungen gegen Beteiligungen / verb. Unt. | 98 | 0 | 0 | 0 |
| + Sonstige Vermögensgegenstände | 14 | 7 | 16 | 45 |
| + Liquide Mittel | 1.754 | 1 | 1 | 1 |
| Umlaufvermögen | 3.800 | 3.995 | 5.321 | 5.687 |
| Rechnungsabgrenzungsposten | 6 | 5 | 5 | 5 |
| Aktiva insgesamt | 12.143 | 9.183 | 10.766 | 11.422 |
| Passiva (Zusammenfassung) | | | | |
| + Stammkapital | 51 | 51 | 51 | 51 |
| + Rücklagen | 1.499 | 1.500 | 1.442 | 1.387 |
| + Ergebnisvortrag | 0 | 0 | 0 | 0 |
| + Jahresergebnis | 125 | -1 | 58 | 55 |
| Eigenkapital | 1.675 | 1.550 | 1.551 | 1.493 |
| Sonderposten aus Gebührenausschleich | 0 | 0 | 0 | 0 |
| + Sonstige Rückstellungen | 8.345 | 6.314 | 7.942 | 8.912 |
| Rückstellungen | 8.345 | 6.314 | 7.942 | 8.912 |
| + Verbindlichkeiten gegenüber Kreditinstituten (Darlehen) ★ | 899 | 203 | 257 | 311 |
| + Verbindlichkeiten gegenüber Kreditinstituten (sonstige) 1) | 0 | 0 | 0 | 0 |
| + Verbindlichkeiten aus Lieferungen und Leistungen | 1.110 | 954 | 669 | 504 |
| + Verbindlichkeiten gegenüber Beteiligungen / verb. Unt. | 9 | 136 | 169 | 170 |
| + Sonstige Verbindlichkeiten | 90 | 26 | 178 | 21 |
| Verbindlichkeiten | 2.108 | 1.319 | 1.273 | 1.006 |
| Rechnungsabgrenzungsposten | 15 | 0 | 0 | 11 |
| Passiva insgesamt | 12.143 | 9.183 | 10.766 | 11.422 |
| Liquidität | | | | |
| + Langfristig verfügbare Mittel ★ | 2.574 | 1.753 | 1.808 | 1.804 |
| - Langfristig gebundenes Vermögen | 8.337 | 5.183 | 5.440 | 5.730 |
| = Rechnerische Liquiditätsüberdeckung | -5.763 | -3.430 | -3.632 | -3.926 |
| | - | + | + | + |
| Veränderung der Stichtagsliquidität | -2.333 | 202 | 294 | 293 |

| Ertragslage | | | | |
|---|-------------|-------------|-------------|--------------|
| | 2018 | 2017 | 2016 | 2015 |
| | TEUR | TEUR | TEUR | TEUR |
| Gewinn- und Verlustrechnung (Zusammenfassung) | | | | |
| + Umsatzerlöse | 15.094 | 13.206 | 12.457 | 10.207 |
| + Sonstige betriebliche Erträge | 53 | 1.592 | 404 | 1.586 |
| - Aufwendungen für Roh-, Hilfs- und Betriebsstoffe | 0 | 0 | 0 | 0 |
| - Aufwendungen für bezogene Leistungen | 12.209 | 12.337 | 10.728 | 9.874 |
| - Personalaufwand | 1.103 | 921 | 876 | 958 |
| - Abschreibungen auf Sachanlagen und immat. VG | 22 | 18 | 23 | 34 |
| - Sonstige betriebliche Aufwendungen, sonstige Steuern | 1.621 | 1.411 | 1.599 | 1.840 |
| Betriebsergebnis | 192 | 111 | -365 | -913 |
| Beteiligungsergebnis | 3 | 3 | 2 | 4 |
| + Sonstige Zinsen und ähnliche Erträge | 67 | 51 | 59 | 66 |
| - Zinsen und ähnliche Aufwendungen | 108 | 98 | 133 | 137 |
| Finanzergebnis | -41 | -47 | -75 | -71 |
| + Auflösung von Sonderposten aus Gebührenaussgleich | 0 | 0 | 737 | 1.074 |
| - Zuführung zu Sonderposten aus Gebührenaussgleich | 0 | 0 | 0 | 0 |
| Ergebnis aus Veränderung des Sonderpostens | 0 | 0 | 737 | 1.074 |
| Außerordentliches Ergebnis | 0 | 0 | 0 | 0 |
| Steuern vom Ertrag (-) | 29 | 68 | 241 | 39 |
| Jahresergebnis | 125 | -1 | 58 | 55 |
| Ausgewählte Kennzahlen | | | | |
| | 2018 | 2017 | 2016 | 2015 |
| Aus dem Jahresabschluß ermittelte Kennzahlen | | | | |
| Eigenkapitalquote [Eigenkapital / Gesamtkapital] | 13,8% | 16,9% | 14,4% | 13,1% |
| Eigenkapitalrendite [Jahresergebnis / (Stammkapital + Rücklagen)] | 8,1% | -0,1% | 3,9% | 3,8% |
| Sachanlagenintensität [Sachanlagevermögen/Gesamtvermögen] | 20,1% | 15,2% | 12,9% | 12,3% |
| Materialintensität [Materialaufwand / Umsatzerlöse] | 80,9% | 93,4% | 86,1% | 96,7% |
| Personalintensität [Personalaufwand / Umsatzerlöse] | 7,3% | 7,0% | 7,0% | 9,4% |
| (Gewährtes) Kundenziel (Tage) [L.-Ford. / Umsatzerlöse x 365] | 46 | 18 | 14 | 14 |
| (Beanspruchtes) Lieferantenziel (Tage)[L.-Verb. / Mataufw. x 365] | 33 | 28 | 23 | 19 |
| Sonstige Kennzahlen | | | | |
| Anzahl der Beschäftigten | 16 | 16 | 17 | 17 |
| 1) Hierbei handelt es sich um abgegrenzte Darlehenszinsen. | | | | |

Entwicklung wesentlicher Jahresabschlussdaten



3.2. Eigenbetrieb Informationstechnologie des Wetteraukreises

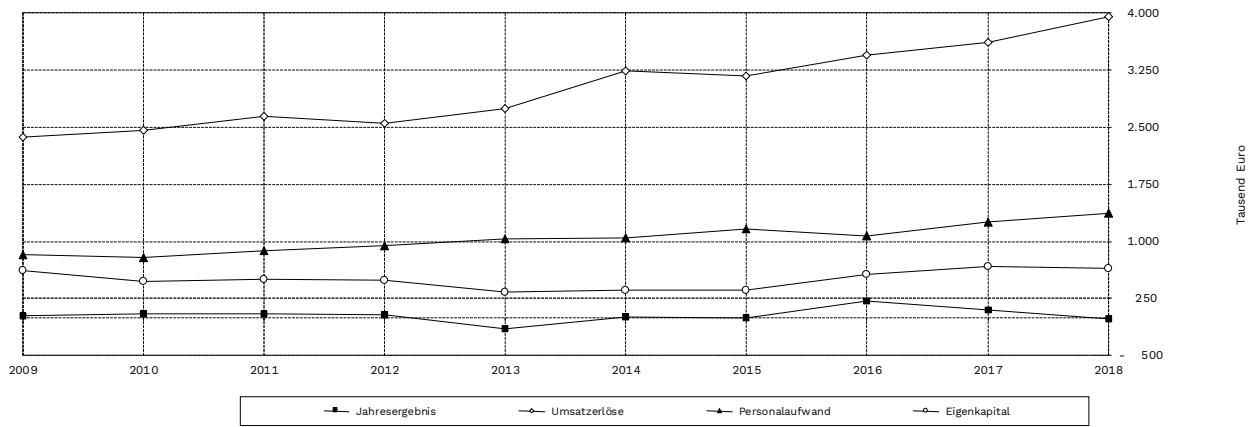


| | |
|---|---|
| Anschrift | Europaplatz, 61169 Friedberg Telefon 06031 / 83-6500, Telefax 06031 / 83-6505 E-Mail: webit@wetteraukreis.de |
| Aufgabe | Erbringung von Dienstleistungen auf dem Gebiet der Informations- und Kommunikationstechnologie für die Kreisverwaltung, Eigenbetriebe und Beteiligungsgesellschaften des Wetteraukreises sowie für sonstige Dritte im öffentlichen Sektor |
| Gründung | 2004 |
| Handelsregister | keine Eintragung |
| Stammkapital | 63.000 EUR |
| Betriebskommission | Vorsitzender Karl Peter Schäfer bis 16.09.2018, Matthias Walther ab 17.09.2018, Rosa Maria Bey bis 06.09.2018, Stephanie Becker-Bösch ab 17.09.2018, Dennis Düring bis 25.05.2018, Marion Götz, Rudolf Haas, Peter Heidt, Alexander Kartmann, Rebecca Menzel, Manfred Wetz, Erwin Jahn, Christiana Jaitner-Kaloci Stellvertreter: Brigitte Dietz, Monika Seidel bis 25.05.2018, Carsten Krätschmer, Dr. Bernhard Hertel, Viktoria Klaus, Bettina Mühl, Gerd Gries, Sebastian Schmitt |
| Bezüge der Betriebskommission 2018 | An die Mitglieder der Betriebskommission wurden im Geschäftsjahr 820 EUR gezahlt. |
| Betriebsleitung | Dieter L. Krach |
| Bezüge der Betriebsleitung 2018 | Die Betriebsleistung hat von der Schutzklausel nach § 286 Nr. 4 HGB Gebrauch gemacht. |
| Jahresabschluss | für das Jahr 2018 aufgestellt am 08. August 2019 |
| Abschlussprüfer | RGT Treuhand, Friedberg |
| Beteiligungen | --- |

| Vermögens- und Finanzlage | | | | |
|---|-------------------|-------------------|-------------------|-------------------|
| | 31.12.2018 | 31.12.2017 | 31.12.2016 | 31.12.2015 |
| | TEUR | TEUR | TEUR | TEUR |
| Aktiva (Zusammenfassung) | | | | |
| + Sachanlagen und immat. VG | 1.280 | 1.554 | 1.379 | 1.172 |
| + Finanzanlagen | 0 | 0 | 0 | 0 |
| Anlagevermögen | 1.280 | 1.554 | 1.379 | 1.172 |
| + Vorräte | 0 | 0 | 0 | 0 |
| + Forderungen aus Lieferungen und Leistungen | 43 | 27 | 22 | 57 |
| + Forderungen gegen Landkreis / andere Eigenbetriebe | 1.049 | 744 | 820 | 693 |
| + Sonstige Vermögensgegenstände | 0 | 0 | 0 | 0 |
| + Liquide Mittel | 0 | 0 | 0 | 0 |
| Umlaufvermögen | 1.092 | 771 | 842 | 750 |
| Rechnungsabgrenzungsposten | 75 | 60 | 57 | 0 |
| Aktiva insgesamt | 2.448 | 2.386 | 2.278 | 1.957 |
| Passiva (Zusammenfassung) | | | | |
| + Stammkapital | 63 | 63 | 63 | 63 |
| + Rücklagen | 504 | 443 | 443 | 250 |
| + Ergebnisvortrag | 97 | 59 | 40 | 39 |
| + Jahresergebnis | -20 | 99 | 19 | 1 |
| Eigenkapital | 644 | 664 | 565 | 353 |
| + Sonderposten für Inv.zuschüsse z. Anlagevermögen | 75 | 117 | 108 | 104 |
| + Rückstellungen für Pensionen und andere Verpflichtungen | 1.414 | 1.168 | 960 | 922 |
| + Sonstige Rückstellungen | 228 | 208 | 200 | 186 |
| Rückstellungen | 1.642 | 1.376 | 1.160 | 1.108 |
| + Verbindlichkeiten gegenüber Kreditinstituten (Darlehen) | 0 | 0 | 0 | 0 |
| + Verbindlichkeiten gegenüber Kreditinstituten (sonstige) | 0 | 0 | 0 | 0 |
| + Erhaltene Anzahlungen auf Bestellungen | 0 | 0 | 0 | 0 |
| + Verbindlichkeiten aus Lieferungen und Leistungen | 65 | 68 | 341 | 60 |
| + Verbindlichkeiten gegenüber Landkreis | 3 | 148 | 88 | 305 |
| + Sonstige Verbindlichkeiten | 19 | 13 | 16 | 17 |
| Verbindlichkeiten | 87 | 229 | 445 | 382 |
| Rechnungsabgrenzungsposten | 0 | 0 | 0 | 0 |
| Passiva insgesamt | 2.448 | 2.386 | 2.278 | 1.957 |
| Liquidität | | | | |
| + Langfristig verfügbare Mittel | 719 | 781 | 673 | 457 |
| - Langfristig gebundenes Vermögen | 1.280 | 1.554 | 1.379 | 1.172 |
| = Rechnerische Liquiditätsüberdeckung | -561 | -773 | -706 | -715 |
| | + | - | + | + |
| Veränderung der Stichtagsliquidität | 212 | -67 | 9 | 49 |

| Ertragslage | | | | |
|---|-------------|-------------|-------------|-------------|
| | 2018 | 2017 | 2016 | 2015 |
| | TEUR | TEUR | TEUR | TEUR |
| Gewinn- und Verlustrechnung (Zusammenfassung) | | | | |
| + Umsatzerlöse | 3.949 | 3.611 | 3.439 | 3.176 |
| + Sonstige betriebliche Erträge | 63 | 47 | 65 | 63 |
| - Aufwendungen f. Roh-, Hilfs-, Betriebsstoffe u. bez. Waren | 131 | 26 | 68 | 41 |
| - Aufwendungen für bezogene Leistungen | 1.730 | 1.465 | 1.396 | 1.285 |
| - Personalaufwand | 1.374 | 1.258 | 1.075 | 1.160 |
| - Abschreibungen auf Sachanlagen und immat. VG | 632 | 638 | 566 | 646 |
| - Sonstige betriebliche Aufwendungen, sonstige Steuern | 118 | 127 | 127 | 111 |
| Betriebsergebnis | 27 | 144 | 272 | 37 |
| + Sonstige Zinsen und ähnliche Erträge | 0 | 0 | 0 | 0 |
| - Zinsen und ähnliche Aufwendungen | 48 | 46 | 43 | 43 |
| Finanzergebnis | -48 | -46 | -43 | -43 |
| Außerordentliches Ergebnis | 0 | 0 | -20 | 7 |
| Steuern vom Ertrag (-) | 0 | 0 | 3 | 0 |
| Jahresergebnis | -21 | 98 | 212 | 1 |
| Ausgewählte Kennzahlen | | | | |
| | 2018 | 2017 | 2016 | 2015 |
| Aus dem Jahresabschluß ermittelte Kennzahlen | | | | |
| Eigenkapitalquote [Eigenkapital / Gesamtkapital] | 26,3% | 27,8% | 24,8% | 18,0% |
| Eigenkapitalrendite [Jahresergebnis / (Stammkapital + Rücklagen)] | -3,7% | 19,4% | 41,9% | 0,3% |
| Sachanlagenintensität [Sachanlagevermögen/Gesamtvermögen] | 52,3% | 65,1% | 60,5% | 59,9% |
| Materialintensität [Materialaufwand / Umsatzerlöse] | 47,1% | 41,3% | 42,6% | 41,8% |
| Personalintensität [Personalaufwand / Umsatzerlöse] | 34,8% | 34,8% | 31,3% | 36,5% |
| (Gewährtes) Kundenziel (Tage) [L.-Ford. / Umsatzerlöse x 365] | 4 | 3 | 2 | 7 |
| (Beanspruchtes) Lieferantziel (Tage)[L.-Verb. / Mataufw. x 365] | 13 | 17 | 85 | 17 |
| Sonstige Kennzahlen | | | | |
| Anzahl der Beschäftigten | 17 | 16 | 16 | 16 |
| Anzahl der Auszubildenden | 1 | 2 | 2 | 2 |
| Anzahl der betreuten IT-Arbeitsplätze | 949 | 998 | 965 | 910 |

Entwicklung wesentlicher Jahresabschlussdaten



4. Kapitalgesellschaften



4.1. Gemeinnützige WAUS GmbH in Insolvenz

| | |
|--|---|
| Anschrift | Pfingstweide 7, 61169 Friedberg Telefon 06031 / 7315-0, Telefax 06031 / 7315-33 E-Mail: info@waus.de , Internet: www.waus.de |
| Aufgabe | Ausbildung, Qualifikation, berufliche Förderung und berufs- bzw. sozialpädagogische Begleitung von langzeitarbeitslosen Menschen sowie benachteiligten Jugendlichen und jungen Erwachsenen mit dem Ziel einer Vermittlung in den 1. Arbeitsmarkt |
| Gründung | 1995 |
| Handelsregister | Friedberg, HRB 1714 |
| Stammkapital | 155.100 EUR |
| Gesellschafter bis 31.12.2012 | Wetteraukreis (51,26%), Stadt Bad Nauheim (4,96%), Stadt Bad Vilbel (4,51%), Stadt Friedberg (4,45%), Stadt Butzbach (4,06%), Stadt Karben (3,68%), Stadt Büdingen (3,42%), Stadt Nidda (3,09%), Gemeinde Altenstadt (2,00%), Stadt Rosbach (1,87%), Gemeinde Ortenberg (1,61%), Gemeinde Wölfersheim (1,55%), Stadt Niddatal (1,48%), Stadt Florstadt (1,42%), Stadt Gedern (1,29%), Stadt Reichelsheim (1,10%), Gemeinde Echzell (1,03%), Gemeinde Limeshain (0,97%), Stadt Münzenberg (0,97%), Gemeinde Ober-Mörlen (0,97%), Gemeinde Wöllstadt (0,97%), Gemeinde Ranstadt (0,84%), Gemeinde Rockenberg (0,76%), Gemeinde Glauburg (0,64%), Gemeinde Hirzenhain (0,58%), Gemeinde Kefenrod (0,52%) |
| Gesellschafter ab 01.01.2013 | Wetteraukreis (100%) |
| Aufsichtsrat 2012 | Vorsitzender Helmut Betschel-Pflügel, Detlev Engel, Helga Jablonka-Münch, Heinrich Bangert, Rainer Korb, Johannes Laspe, Brigitta Nell-Düvell, Elfriede Pfannkuche, Ulrike Pfeiffer-Pantring, Cäcilia Reichert-Dietzel, Bardo Bayer, Barbara Büttner, Rüdiger Maas, Michael Merle, Wolfgang Patzak, Kristina Paulenz, Walter Pöllmann, Hans-Peter Seum |
| Geschäftsführer/in | Antje Heerdt (16.09.2012 bis zum 31.12.2012), Andreas Grau (bis 15.09.2012) |
| Liquidator | Ernst Meiß (01.01.2013 bis zum 09.08.2013) |
| Insolvenzverwalter | Rechtsanwalt Dr. Franz-Ludwig Danko. Frankfurt am Main (ab dem 09.08.2013 als vorläufiger Insolvenzverwalter, ab dem 27.09.2013 als Insolvenzverwalter) |
| Jahresabschluss | Für das Jahr 2011 im August 2012. Der letzte vorliegende Jahresabschluss ist der Abschluss 2011. |
| Abschlussprüfer | RG-Treuhand / Büdingen |
| Beteiligungen | – |
| Bemerkungen | Die Gesellschaft befand sich ab dem 01.01.2013 in Liquidation. Über die Gesellschaft wurde am 09.08.2013 die vorläufige Insolvenzverwaltung angeordnet. Am 27.09.2013 wurde das Insolvenzverfahren eröffnet. Das Verfahren ist noch anhängig. |

4.2. Kliniken des Wetteraukreises Friedberg-Schotten-Gedern gGmbH

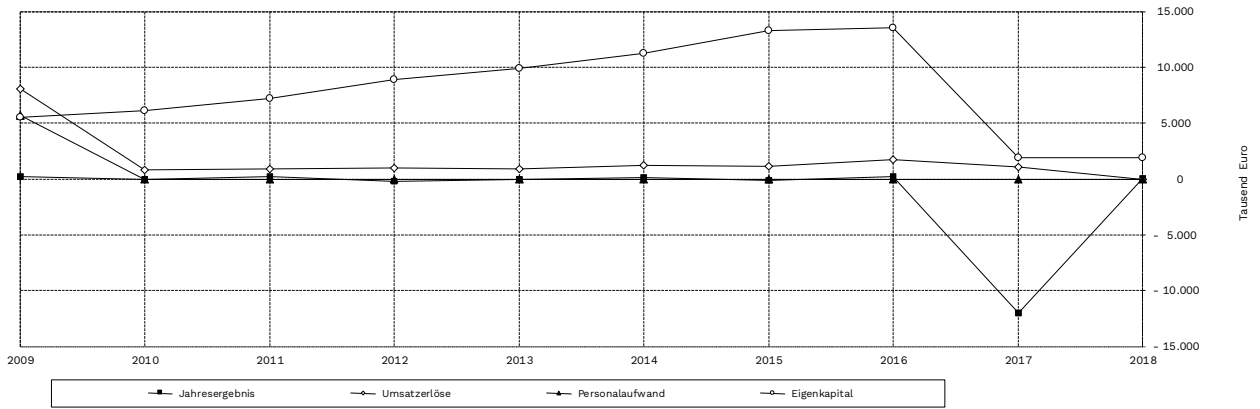


| | |
|---|---|
| Anschrift | Ockstädter Straße 3-5, 61169 Friedberg Telefon 06032 / 7020, Telefax 06032 / 7021109 E-Mail: info@gz-wetterau.de |
| Aufgabe | Betrieb des Krankenhauses des Wetteraukreises in Friedberg einschließlich einer Psychiatrischen Fachabteilung und Betrieb des Kreiskrankenhauses Schotten-Gedern sowie Betrieb der zu den Krankenhäusern gehörenden Ausbildungsstätten, Nebeneinrichtungen und Nebenbetriebe |
| Hinweis | <p>Mit notarieller Beurkundung vom 15.07.2010 wurde die Übertragung der Sparte Psychiatrie von der Kliniken des Wetteraukreises Friedberg-Schotten-Gedern gGmbH rückwirkend zum 01.01.2010 auf die Gesundheitszentrum Wetterau gGmbH vereinbart. Zur Wahrung der Gemeinnützigkeit übernimmt die KDW gGmbH im Gegenzug den Bereich der ambulanten Pflege von der GZW gGmbH (bisher Teil der Sparte Bürgerhospital).</p> <p>Alle rechtlich notwendigen Schritte zur Übertragung wurden zwischenzeitlich vorgenommen und die Übertragung rechtsgültig umgesetzt.</p> |
| Gründungsjahr | 1994 (Kreiskrankenhaus – Bürgerhospital – Friedberg gGmbH) 2000 (Fusion, Umfirmierung in Kliniken des Wetteraukreises Friedberg – Schotten – Gedern gGmbH) |
| Handelsregister | Friedberg, HRB 1540 |
| Stammkapital | 2.735.430 EUR |
| Gesellschafter | Wetteraukreis (86,67%), Vitos GmbH (1,18%), Stadt Gedern (12,15%) |
| Geschäftsführer | Dr. Dirk Fellermann |
| Bezüge der Geschäftsführung 2018 | Keine Angabe |
| Prokura | Mario Becker |
| Jahresabschluss | für das Jahr 2018 aufgestellt am 26. Juli 2019 |
| Abschlussprüfer | Rödl und Partner, Nürnberg |
| Beteiligungen | Gesundheitszentrum Wetterau gGmbH (50%) |

| Vermögens- und Finanzlage | | | | |
|---|-------------------|-------------------|-------------------|-------------------|
| | 31.12.2018 | 31.12.2017 | 31.12.2016 | 31.12.2015 |
| | TEUR | TEUR | TEUR | TEUR |
| Aktiva (Zusammenfassung) | | | | |
| + Sachanlagen und immat. VG | 0 | 0 | 0 | 0 |
| + Finanzanlagen | 1.776 | 1.776 | 13.957 | 13.573 |
| Anlagevermögen | 1.776 | 1.776 | 13.957 | 13.573 |
| + Vorräte | 0 | 0 | 102 | 79 |
| + Forderungen aus Lieferungen und Leistungen ¹⁾ | 0 | 71 | 33 | 34 |
| + Forderungen gegen Gesellschafter | 0 | 0 | 0 | 0 |
| + Forderungen nach § 9 KHG (saldiert) ¹⁾ | 0 | 0 | 0 | 0 |
| + Forderungen nach der BPflV (saldiert) ¹⁾ | 0 | 0 | 0 | 0 |
| + Forderungen zur Finanz. des Anlagevermögens | 0 | 0 | 0 | 0 |
| + Forderungen gegen verbundene Unternehmen | 1.664 | 1.977 | 1.821 | 1.932 |
| + Sonstige Vermögensgegenstände | 0 | 0 | 0 | 0 |
| + Liquide Mittel | 229 | 37 | 8 | 26 |
| Umlaufvermögen | 1.893 | 2.085 | 1.964 | 2.071 |
| Rechnungsabgrenzungsposten | 0 | 0 | 2 | 0 |
| Aktiva insgesamt | 3.669 | 3.860 | 15.923 | 15.644 |
| Passiva (Zusammenfassung) | | | | |
| + Gezeichnetes Kapital | 2.735 | 2.735 | 2.735 | 2.735 |
| + Rücklagen ²⁾ | 19.152 | 19.152 | 18.737 | 18.737 |
| + Ergebnisvortrag ²⁾ | -19.965 | -7.987 | -8.198 | -8.100 |
| + Jahresergebnis ²⁾ | 4 | -11.978 | 210 | -98 |
| Eigenkapital | 1.926 | 1.922 | 13.484 | 13.274 |
| Ausgleichsposten für Eigenmittelförderung ³⁾ | 0 | 0 | 0 | 0 |
| Sonderposten aus Investitionszuwendungen | 0 | 0 | 0 | 0 |
| + Rückstellungen für Pensionen und ähnl. Verpflichtungen | 0 | 0 | 0 | 0 |
| + Steuerrückstellungen | 0 | 0 | 0 | 0 |
| + Sonstige Rückstellungen | 12 | 12 | 53 | 51 |
| Rückstellungen | 12 | 12 | 53 | 51 |
| + Verbindlichkeiten gegenüber Kreditinstituten (Darlehen) | 0 | 0 | 0 | 0 |
| + Verbindlichkeiten aus Lieferungen und Leistungen | 0 | 4 | 6 | 24 |
| + Verbindlichkeiten gegenüber Gesellschafter | 1.664 | 1.854 | 1.821 | 1.857 |
| + Verbindlichkeiten gegenüber LWV (Darlehen) | 0 | 0 | 0 | 0 |
| + Verbindlichkeiten nach § 9 KHG (saldiert) ¹⁾ | 0 | 0 | 0 | 0 |
| + Verbindlichkeiten nach der BPflV (saldiert) ¹⁾ | 0 | 0 | 0 | 0 |
| + Verbindlichkeiten aus sonst. Zuw. z. Finanz. des AVö | 0 | 0 | 0 | 0 |
| + Verbindlichkeiten ggü. verbundenen Unternehmen | 0 | 3 | 471 | 341 |
| + Sonstige Verbindlichkeiten | 67 | 67 | 86 | 97 |
| Verbindlichkeiten | 1.731 | 1.927 | 2.384 | 2.319 |
| Ausgleichsposten aus Darlehensförderung | 0 | 0 | 0 | 0 |
| Rechnungsabgrenzungsposten | 0 | 0 | 2 | 0 |
| Passiva insgesamt | 3.669 | 3.860 | 15.923 | 15.644 |
| Liquidität | | | | |
| + Langfristig verfügbare Mittel | 1.926 | 1.922 | 13.484 | 13.274 |
| - Langfristig gebundenes Vermögen | 1.776 | 1.776 | 13.957 | 13.573 |
| = Rechnerische Liquiditätsüberdeckung | 150 | 146 | -473 | -299 |
| | + | + | - | + |
| Veränderung der Stichtagsliquidität | 4 | 619 | -174 | 669 |

| Ertragslage | | | | |
|--|-------------|----------------|-------------|-------------|
| | 2018 | 2017 | 2016 | 2015 |
| | TEUR | TEUR | TEUR | TEUR |
| Gewinn- und Verlustrechnung (Zusammenfassung) | | | | |
| + Umsatzerlöse | 0 | 1.091 | 1.746 | 1.117 |
| + Erlöse aus Krankenhaus- und Wahlleistungen | 0 | 0 | 0 | 0 |
| + Erlöse aus ambulanten Leistungen des Krankenhauses | 0 | 0 | 0 | 0 |
| + Nutzungsentgelte der Ärzte | 0 | 0 | 0 | 0 |
| + Veränderung des Bestandes an unfertigen Leistungen | 0 | -102 | 23 | 42 |
| + Zuwendungen für Unterhaltungsmaßnahmen | 0 | 0 | 0 | 0 |
| + Sonstige betriebliche Erträge | 16 | 99 | 2 | 2 |
| - Aufwendungen für Roh-, Hilfs- und Betriebsstoffe | 0 | 16 | 19 | 9 |
| - Aufwendungen für bezogene Leistungen | 0 | 963 | 1.379 | 1.116 |
| - Personalaufwand | 0 | 0 | 0 | 0 |
| - Abschreibungen auf immat. VG und Sachanlagen | 0 | 12.002 | 0 | 0 |
| - Sonstige betriebliche Aufwendungen, sonstige Steuern | 12 | 72 | 149 | 122 |
| Betriebsergebnis | 4 | -11.964 | 224 | -86 |
| Ergebnis aus Förderungen | 0 | 0 | 0 | 0 |
| + Sonstige Zinsen und ähnliche Erträge | 108 | 145 | 117 | 124 |
| - Zinsen und ähnliche Aufwendungen | 108 | 159 | 131 | 136 |
| Finanzergebnis | 0 | -14 | -14 | -12 |
| Außerordentliches Ergebnis | 0 | 0 | 0 | 0 |
| Steuern vom Ertrag (-) | 0 | 0 | 0 | 0 |
| Jahresergebnis | 4 | -11.978 | 210 | -98 |
| Verlustvortrag / Gewinnvortrag | 0 | 0 | 0 | 0 |
| Bilanzgewinn (-verlust) | 4 | -11.978 | 210 | -98 |
| Ausgewählte Kennzahlen | | | | |
| | 2018 | 2017 | 2016 | 2015 |
| Aus dem Jahresabschluss ermittelte Kennzahlen | | | | |
| Eigenkapitalquote [Eigenkapital / Gesamtkapital] | 52,5% | 49,8% | 84,7% | 84,9% |
| Eigenkapitalrendite [Jahresergebnis / (Gez. Kapital + Rücklagen)] | 0,0% | -54,7% | 1,0% | -0,5% |
| Sachanlagenintensität [Sachanlagevermögen/Gesamtvermögen] | 0,0% | 0,0% | 0,0% | 0,0% |
| Materialintensität [Materialaufwand / Umsatzerlöse] | - | 89,7% | 80,1% | 100,7% |
| Personalintensität [Personalaufwand / Umsatzerlöse] | - | 0,0% | 0,0% | 0,0% |
| (Gewährtes) Kundenziel (Tage) [L.- Ford. / Umsatzerlöse x 365] | - | 24 | 7 | 11 |
| (Beanspruchtes) Lieferantenziel (Tage) [L.- Verb. / Mataufw. x 365] | - | 1 | 2 | 8 |
| Sonstige Kennzahlen | | | | |
| Anzahl der Beschäftigten (Vollkräfte) | 0 | 0 | 0 | 0 |
| <p>1) In vorstehender Übersicht sind die Posten der Bilanz nach betriebswirtschaftlichen Grundsätzen zusammengefasst. Forderungen nach § 9 KHG und der BPfIV wurden mit den jeweils gegenüberstehenden Verbindlichkeiten saldiert. Erhaltene Anzahlungen wurden von den Forderungen aus Lieferungen und Leistungen in Abzug gebracht. Der Ausgleichsposten für Eigenmittelförderung wurde auf der Passivseite in Abzug gebracht.</p> <p>2) Die Verluste werden jeweils mit den Kapitalrücklagen verrechnet. Zur Erhaltung des Eigenkapitals leistet der Hauptgesellschafter Zuführungen zu den Kapitalrücklagen.</p> <p>3) Im Gesamtjahresabschluss der Kliniken des Wetteraukreises gGmbH, der nach den Vorschriften des Handelsgesetzbuches aufgestellt wird, kann der Ausgleichsposten für Eigenmittelförderung nicht berücksichtigt werden, da diesem Bilanzposten nach Auffassung des Berufsstandes (IDW) nicht die Eigenschaft eines Vermögensgegenstandes zukommt, solange ein Krankenhaus im Krankenhausplan und somit in der öffentlich-rechtlichen Förderung Berücksichtigung findet. Gleiches gilt für den mit dem Sonderposten korrespondierenden Posten "Erträge aus der Einstellung von Ausgleichsposten für Eigenmittelförderung" in der Gewinn- und Verlustrechnung.</p> | | | | |

Entwicklung wesentlicher Jahresabschlussdaten



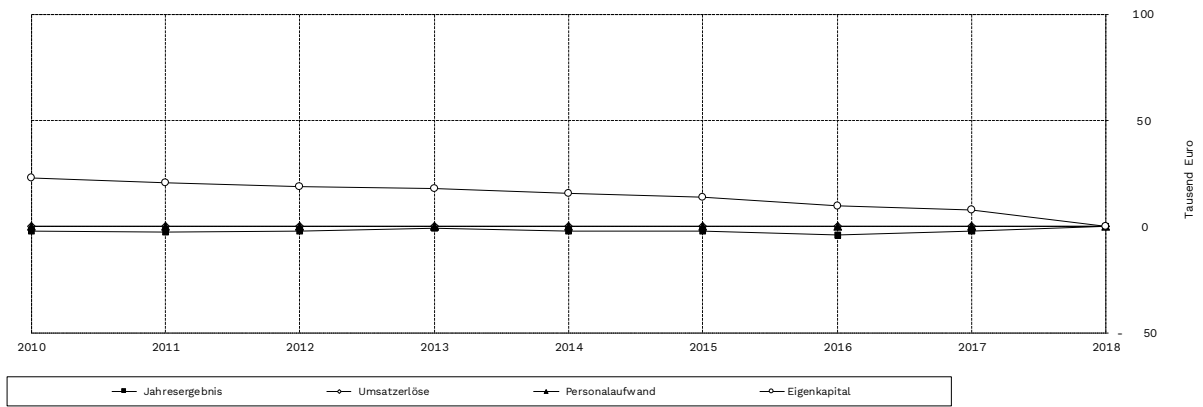
4.3. KDW Bau- und Grundstücksmanagement GmbH i. L.

| | |
|---|--|
| Anschrift | Ockstädter Straße 3-5, 61169 Friedberg Telefon 06031 / 89-0, Telefax 06031 / 89-321 E-Mail: info@gz-wetterau.de |
| Aufgabe | Die Einrichtung, Planung und Organisation, die Verwaltung sowie die Vermietung und Verpachtung von Räumlichkeiten für Gesundheitsdienstleister (Krankenhäuser, Ärzte, sonstige Heilberufe etc.). Bauhandwerkliche Tätigkeiten sowie Architektendienstleistungen sind nicht Gegenstand des Unternehmens. |
| Gründungsjahr | 2010 |
| Handelsregister | Friedberg, HRB 7052 |
| Stammkapital | 25.000 EUR |
| Gesellschafter | Kliniken des Wetteraukreises Friedberg-Schotten-Gedern gGmbH (100%) |
| Geschäftsführer | Dr. Dirk Fellermann |
| Bezüge der Geschäftsführung 2018 | --- |
| Jahresabschluss | Der Jahresabschluss 2018 wird unter 4.12 „GZW Plus GmbH“ dargestellt. |
| Abschlussprüfer | --- |
| Beteiligungen | --- |
| Bemerkung | Mit Kreistagsbeschluss vom 08.02.2017 wurde die Liquidation der Gesellschaft beschlossen. Die Liquidation der Gesellschaft wurde nicht umgesetzt. Zum 12.12.2018 erfolgte die Umfirmierung der Gesellschaft in „GZW Plus GmbH“ – siehe 4.12. |

| Vermögens- und Finanzlage | | | | |
|---|-------------------|-------------------|-------------------|-------------------|
| | 31.12.2018 | 31.12.2017 | 31.12.2016 | 31.12.2015 |
| | TEUR | TEUR | TEUR | TEUR |
| Aktiva (Zusammenfassung) | | | | |
| + Sachanlagen und immat. VG | 0 | 0 | 0 | 0 |
| + Finanzanlagen | 0 | 0 | 0 | 0 |
| Anlagevermögen | 0 | 0 | 0 | 0 |
| + Vorräte | 0 | 0 | 0 | 0 |
| + Forderungen aus Lieferungen und Leistungen | 0 | 0 | 0 | 0 |
| + Forderungen nach dem Krankenhausfinanzierungsrecht | 0 | 0 | 0 | 0 |
| + Forderungen gegen Gesellschafter | 0 | 0 | 0 | 0 |
| + Forderungen gegen verbundene Unternehmen | 0 | 0 | 0 | 0 |
| + Forderungen gegen andere Betriebsstätten | 0 | 0 | 0 | 0 |
| + Sonstige Vermögensgegenstände | 0 | 1 | 1 | 1 |
| + Liquide Mittel | 0 | 9 | 11 | 15 |
| Umlaufvermögen | 0 | 10 | 12 | 16 |
| Ausgleichsposten aus Eigenmittelförderung und Darlehensförderung | 0 | 0 | 0 | 0 |
| Rechnungsabgrenzungsposten | 0 | 0 | 0 | 0 |
| Aktiva insgesamt | 0 | 10 | 12 | 16 |
| Passiva (Zusammenfassung) | | | | |
| + Gezeichnetes Kapital | 0 | 25 | 25 | 25 |
| + Rücklagen | 0 | 0 | 0 | 0 |
| + Ergebnisvortrag | 0 | -15 | -11 | -9 |
| + Jahresergebnis | 0 | -2 | -4 | -2 |
| Eigenkapital | 0 | 8 | 10 | 14 |
| Sonderposten aus Zuwendungen zur Finanzierung des Sachanlagevermögens | 0 | 0 | 0 | 0 |
| + Rückstellungen für Pensionen und ähnl. Verpflichtungen | 0 | 0 | 0 | 0 |
| + Steuerrückstellungen | 0 | 0 | 0 | 0 |
| + Sonstige Rückstellungen | 0 | 2 | 2 | 1 |
| Rückstellungen | 0 | 2 | 2 | 1 |
| + Verbindlichkeiten gegenüber Kreditinstituten | 0 | 0 | 0 | 0 |
| + Erhaltene Anzahlungen | 0 | 0 | 0 | 0 |
| + Verbindlichkeiten aus Lieferungen und Leistungen | 0 | 0 | 0 | 0 |
| + Verbindlichkeiten ggü. Gesellschaftern bzw. KKH-Trägern | 0 | 0 | 0 | 0 |
| + Verbindlichkeiten nach Krankenhausfinanzierungsrecht | 0 | 0 | 0 | 0 |
| + Verbindlichkeiten gegenüber verbundenen Unternehmen | 0 | 0 | 0 | 0 |
| + Verbindlichkeiten gegenüber anderen Betriebsstätten | 0 | 0 | 0 | 0 |
| + Sonstige Verbindlichkeiten | 0 | 0 | 0 | 0 |
| Verbindlichkeiten | 0 | 0 | 0 | 0 |
| Ausgleichsposten aus Darlehensförderung | 0 | 0 | 0 | 0 |
| Rechnungsabgrenzungsposten | 0 | 0 | 0 | 0 |
| Passiva insgesamt | 0 | 10 | 12 | 16 |
| Liquidität | | | | |
| + Langfristig verfügbare Mittel | 0 | 8 | 10 | 14 |
| - Langfristig gebundenes Vermögen | 0 | 0 | 0 | 0 |
| = Rechnerische Liquiditätsüberdeckung | 0 | 8 | 10 | 14 |
| | - | - | - | - |
| Veränderung der Stichtagsliquidität | -8 | -2 | -4 | -2 |

| Ertragslage | | | | |
|---|-------------|-------------|-------------|-------------|
| | 2018 | 2017 | 2016 | 2015 |
| | TEUR | TEUR | TEUR | TEUR |
| Gewinn- und Verlustrechnung (Zusammenfassung) | | | | |
| + Erlöse aus Krankenhaus- und Wahlleistungen | 0 | 0 | 0 | 0 |
| + Erlöse aus ambulanten Leistungen des Krankenhauses | 0 | 0 | 0 | 0 |
| + Nutzungsentgelte der Ärzte | 0 | 0 | 0 | 0 |
| + Veränderung des Bestandes an unfertigen Leistungen | 0 | 0 | 0 | 0 |
| + Zuwendungen für Unterhaltungsmaßnahmen | 0 | 0 | 0 | 0 |
| + Sonstige betriebliche Erträge | 0 | 0 | 0 | 0 |
| - Aufwendungen für Roh-, Hilfs- und Betriebsstoffe | 0 | 0 | 0 | 0 |
| - Aufwendungen für bezogene Leistungen | 0 | 0 | 0 | 0 |
| - Personalaufwand | 0 | 0 | 0 | 0 |
| - Abschreibungen auf immat. VG und Sachanlagen | 0 | 0 | 0 | 0 |
| - Sonstige betriebliche Aufwendungen, sonstige Steuern | 0 | 2 | 4 | 2 |
| Betriebsergebnis | 0 | -2 | -4 | -2 |
| Ergebnis aus Förderungen | 0 | 0 | 0 | 0 |
| + Sonstige Zinsen und ähnliche Erträge | 0 | 0 | 0 | 0 |
| - Zinsen und ähnliche Aufwendungen | 0 | 0 | 0 | 0 |
| Finanzergebnis | 0 | 0 | 0 | 0 |
| Außerordentliches Ergebnis | 0 | 0 | 0 | 0 |
| Steuern vom Ertrag (-) | 0 | 0 | 0 | 0 |
| Jahresergebnis | 0 | -2 | -4 | -2 |
| Ausgewählte Kennzahlen | | | | |
| | 2018 | 2017 | 2016 | 2015 |
| Aus dem Jahresabschluss ermittelte Kennzahlen | | | | |
| Eigenkapitalquote [Eigenkapital / Gesamtkapital] | 0,0% | 80,0% | 83,3% | 87,5% |
| Eigenkapitalrendite [Jahresergebnis / (Gez. Kapital + Rücklagen)] | 0,0% | -8,0% | -16,0% | -8,0% |
| Sachanlagenintensität [Sachanlagevermögen/Gesamtvermögen] | 0,0% | 0,0% | 0,0% | 0,0% |
| Materialintensität [Materialaufwand / Umsatzerlöse] | - | - | - | - |
| Personalintensität [Personalaufwand / Umsatzerlöse] | - | - | - | - |
| (Gewährtes)Kundenziel (Tage) [L.- Ford. / Umsatzerlöse x 365] | - | - | - | - |
| (Beanspruchtes) Lieferantenziel (Tage) [L.- Verb. / Mataufw. x 365] | - | - | - | - |
| In 2018 erfolgte die Umfirmierung der "KdW Bau- und Grundstücksmanagement GmbH i. L." in die "GZW Plus GmbH". Die Jahresabschlussdaten 2018 sind daher in der "GZW Plus GmbH" unter 4.12 dargestellt. | | | | |

Entwicklung wesentlicher Jahresabschlussdaten



4.4. Gesundheitszentrum Wetterau gGmbH

**- Hochwaldkrankenhaus Bad Nauheim, Bürgerhospital
Friedberg, Kreiskrankenhaus Schotten-Gedern -**

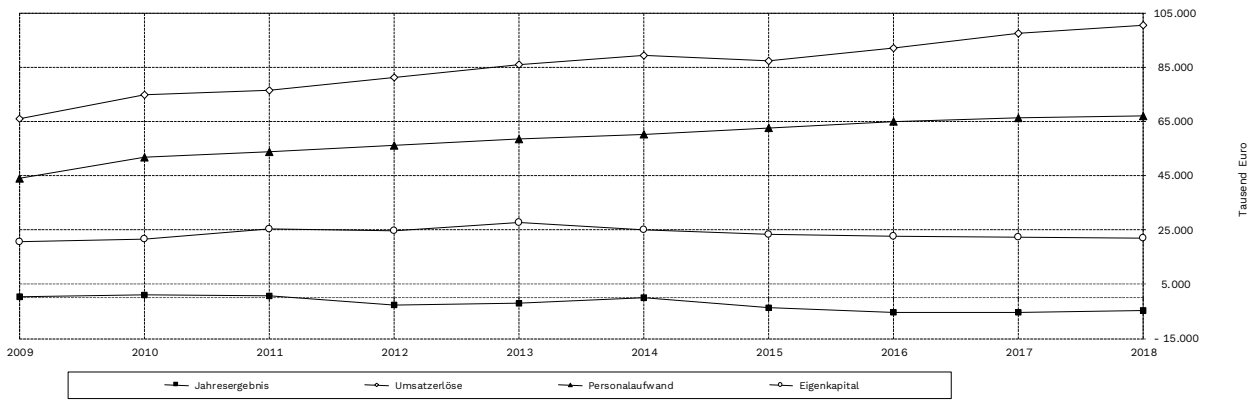


| | |
|---|--|
| Gesellschafter | Kliniken des Wetteraukreises Friedberg – Schotten – Gedern gGmbH (50%), Stadt Bad Nauheim / Hochwaldkrankenhaus Städtisches Krankenhaus Bad Nauheim (50%) |
| Anschrift | Chaumontplatz 1, 61231 Bad Nauheim Telefon 06032 / 7020, Telefax 06032 / 7021440 E-Mail: info@gz-wetterau.de Internet: www.gz-wetterau.de |
| Aufgabe | Förderung des Gesundheitswesens, der Altenfürsorge, Pflege und Altenpflege; die Gesellschaft dient im Rahmen ihrer sachlichen Möglichkeiten der stationären, teilstationären und ambulanten Untersuchung, Behandlung und Pflege von Patienten, der Heilung von Kranken und Hilfsbedürftigen sowie der Betreuung, Versorgung und Pflege alter und pflegebedürftiger Menschen |
| Gründungsjahr | 2005 (Erwerb der XXZ 513 Verwaltungsgesellschaft mbH durch die Gesellschafter, notarielle Beurkundung des Gesellschaftsvertrags am 03.07.2007) |
| Handelsregister | Friedberg, HRB 6510 |
| Stammkapital | 7.001.000 Euro |
| Aufsichtsrat | Der Bürgermeister der Stadt Bad Nauheim oder ein von ihm zu bestimmendes Mitglied; der Landrat des Wetteraukreises oder ein von ihm zu bestimmendes Mitglied des Kreisausschusses; die Stadt Bad Nauheim entsendet 11 Mitglieder; der Wetteraukreis entsendet 9 Mitglieder; die Vitos GmbH entsendet 1 Mitglied; die Stadt Gedern entsendet 1 Mitglied; 6 Mitglieder werden vom Gesamtbetriebsrat entsandt |
| Bezüge des Aufsichtsrates 2018 | An den Aufsichtsrat wurden Aufwandsentschädigungen i. H. v. insgesamt 9.900 EUR gezahlt. |
| Geschäftsführer | Dr. Dirk Fellermann |
| Bezüge der Geschäftsführung 2018 | Die Geschäftsführung hat von der Schutzklausel nach § 286 Nr. 4 HGB Gebrauch gemacht. |
| Prokura | Mario Becker, Olaf Kromm, Markus Appel, Axel Werntges |
| Jahresabschluss | für das Jahr 2018 aufgestellt am 26. Juli 2019 |
| Abschlussprüfer | Rödl und Partner, Nürnberg |
| Beteiligungen | GZW Service GmbH (100%) MVZ-Centromed Friedberg gGmbH (100%) MVZ-Centromed Bad Nauheim gGmbH (100%) MVZ-Centromed Schotten-Gedern GmbH (100%) Gourmet-Werkstatt Rhein-Main-Wetterau GmbH (51%) GZW Diabetes-Klinik Bad Nauheim GmbH (100%) Theodora Konitzky Akademie gGmbH (55%) GZW Plus GmbH (100%) |

| Vermögens- und Finanzlage | | | | |
|---|-------------------|-------------------|-------------------|-------------------|
| | 31.12.2018 | 31.12.2017 | 31.12.2016 | 31.12.2015 |
| | TEUR | TEUR | TEUR | TEUR |
| Aktiva (Zusammenfassung) | | | | |
| + Sachanlagen und immat. VG | 83.959 | 86.464 | 88.928 | 91.644 |
| + Finanzanlagen | 2.560 | 2.535 | 3.275 | 3.275 |
| Anlagevermögen | 86.519 | 88.999 | 92.203 | 94.919 |
| + Vorräte | 1.508 | 2.062 | 2.126 | 1.752 |
| + Forderungen aus Lieferungen und Leistungen | 12.965 | 13.385 | 15.235 | 11.786 |
| + Forderungen gegen Gesellschafter | 0 | 0 | 606 | 411 |
| + Forderungen nach Krankenhausfinanzierungsrecht | 14.288 | 11.777 | 3.854 | 3.822 |
| + Forderungen gegen verbundene Unternehmen | 235 | 204 | 523 | 789 |
| + Forderungen gegenüber Beteiligungsverhältnissen | 0 | 0 | 0 | 0 |
| + Sonstige Vermögensgegenstände | 601 | 512 | 571 | 660 |
| + Liquide Mittel | 36 | 2.863 | 948 | 1.560 |
| Umlaufvermögen | 29.633 | 30.802 | 23.863 | 20.780 |
| Ausgleichsposten nach dem KHG | 0 | 0 | 0 | 0 |
| Rechnungsabgrenzungsposten | 306 | 430 | 706 | 1.011 |
| Aktivischer Unterschiedsbetrag aus Vermögensverrechnung | 0 | 0 | 0 | 0 |
| Aktiva insgesamt | 116.458 | 120.231 | 116.772 | 116.710 |
| Passiva (Zusammenfassung) | | | | |
| + Gezeichnetes Kapital | 7.001 | 7.001 | 7.001 | 7.001 |
| + Rücklagen | 19.753 | 20.661 | 20.984 | 20.108 |
| + Verlustvortrag | 0 | 0 | 0 | 0 |
| + Jahresergebnis | -4.636 | -5.354 | -5.346 | -3.660 |
| Eigenkapital | 22.118 | 22.309 | 22.639 | 23.449 |
| Sonderposten aus Zuwendungen zur Finanzierung des Sachanlagevermögens | 54.811 | 56.158 | 57.667 | 59.205 |
| + Rückstellungen für Pensionen und ähnl. Verpflichtungen | 848 | 808 | 759 | 637 |
| + Sonstige Rückstellungen | 9.039 | 7.856 | 7.531 | 5.922 |
| Rückstellungen | 9.888 | 8.664 | 8.290 | 6.559 |
| + Verbindlichkeiten gegenüber Kreditinstituten | 6.576 | 1 | 1 | 0 |
| + Erhaltene Anzahlungen | 0 | 2 | 7 | 1 |
| + Verbindlichkeiten aus Lieferungen und Leistungen | 3.003 | 3.227 | 3.671 | 3.489 |
| + Verbindlichkeiten ggü. Gesellschaftern bzw. KKH-Trägern | 7.860 | 8.421 | 8.941 | 9.163 |
| + Verbindlichkeiten nach Krankenhausfinanzierungsrecht | 7.557 | 7.129 | 327 | 140 |
| + Verbindlichkeiten aus sonstigen Zuwendungen | 0 | 0 | 0 | 0 |
| + Sonstige Verbindlichkeiten | 4.586 | 14.202 | 15.049 | 14.460 |
| Verbindlichkeiten | 29.582 | 32.981 | 27.996 | 27.253 |
| Ausgleichsposten aus Darlehensförderung | 60 | 120 | 180 | 240 |
| Rechnungsabgrenzungsposten | 0 | 0 | 0 | 3 |
| Passiva insgesamt | 116.458 | 120.231 | 116.772 | 116.709 |
| Liquidität | | | | |
| + Langfristig verfügbare Mittel | 84.412 | 79.395 | 81.246 | 83.531 |
| - Langfristig gebundenes Vermögen | 86.519 | 88.999 | 92.203 | 94.919 |
| = Rechnerische Liquiditätsüberdeckung | -2.107 | -9.604 | -10.957 | -11.388 |
| | + | + | + | - |
| | ↓ | ↓ | ↓ | ↓ |
| Veränderung der Stichtagsliquidität | 7.497 | 1.353 | 431 | -17.074 |

| Ertragslage | | | | |
|--|---------------|---------------|---------------|---------------|
| | 2018 | 2017 | 2016 | 2015 |
| | TEUR | TEUR | TEUR | TEUR |
| Gewinn- und Verlustrechnung (Zusammenfassung) | | | | |
| + Umsatzerlöse | 100.509 | 97.495 | 92.049 | 87.147 |
| + Veränderung des Bestandes an unfertigen Leistungen | -27 | 30 | 365 | -69 |
| + Zuwendungen für Unterhaltungsmaßnahmen | 0 | 0 | 0 | 0 |
| + Sonstige betriebliche Erträge | 4.571 | 10.493 | 5.283 | 4.873 |
| - Aufwendungen für Roh-, Hilfs- und Betriebsstoffe | 11.877 | 11.307 | 11.230 | 10.856 |
| - Aufwendungen für bezogene Leistungen | 14.197 | 12.603 | 11.885 | 11.297 |
| - Personalaufwand | 66.946 | 66.447 | 65.067 | 62.494 |
| - Abschreibungen auf immat. VG und Sachanlagen | 4.650 | 4.694 | 4.978 | 4.982 |
| - Sonstige betriebliche Aufwendungen, sonstige Steuern | 9.318 | 9.100 | 11.738 | 11.237 |
| Betriebsergebnis | -1.935 | 3.866 | -7.201 | -8.915 |
| Ergebnis aus Förderungen | 747 | -5.938 | 3.821 | 3.983 |
| + Sonstige Zinsen und ähnliche Erträge | 20 | 23 | 23 | 190 |
| - Zinsen und ähnliche Aufwendungen | 381 | 403 | 448 | 422 |
| Finanzergebnis | -362 | -380 | -425 | -232 |
| Außerordentliches Ergebnis | 0 | 0 | 0 | 0 |
| Steuern vom Ertrag (-) | -121 | -37 | -48 | -35 |
| Ergebnisvortrag aus dem Vorjahr | -5.354 | -5.346 | -3.660 | -52 |
| Entnahmen aus der Kapitalrücklage | 2.388 | 2.480 | 2.167 | 1.591 |
| Jahresergebnis (Bilanzgewinn/ -verlust) | -4.636 | -5.354 | -5.346 | -3.660 |
| Ausgewählte Kennzahlen | | | | |
| | 2018 | 2017 | 2016 | 2015 |
| Aus dem Jahresabschluss ermittelte Kennzahlen | | | | |
| Eigenkapitalquote [Eigenkapital / Gesamtkapital] | 19,0% | 18,6% | 19,4% | 20,1% |
| Eigenkapitalrendite [Jahresergebnis / (Gez. Kapital + Rücklagen)] | -17,3% | -19,4% | -19,1% | -13,5% |
| Sachanlagenintensität [Sachanlagevermögen/Gesamtvermögen] | 72,1% | 71,9% | 76,2% | 78,5% |
| Materialintensität [Materialaufwand / Umsatzerlöse] | 25,9% | 24,5% | 25,1% | 25,4% |
| Personalintensität [Personalaufwand / Umsatzerlöse] | 66,6% | 68,2% | 70,7% | 71,7% |
| (Gewährtes) Kundenziel (Tage) [L.-Ford. / Umsatzerlöse x 365] | 47 | 50 | 60 | 49 |
| (Beanspruchtes) Lieferantenziel (Tage) [L.-Verb. / Mataufw. x 365] | 11 | 12 | 15 | 15 |
| Sonstige Kennzahlen | | | | |
| Anzahl der Betten | 801 | 759 | 732 | 737 |
| Behandelte Patienten (Fallzahl) | 24.485 | 25.190 | 25.480 | 24.899 |
| Belegungstage (bezogen auf DRG) | 177.815 | 179.672 | 186.115 | 186.297 |
| Anzahl der Beschäftigten (Vollkräfte) | 848 | 911 | 921 | 905 |

Entwicklung wesentlicher Jahresabschlussdaten



4.4.1. Betriebsstätte Gesundheitszentrum Wetterau Bad Nauheim – Friedberg - Gedern

Anschrift Chaumontplatz 1, 61231 Bad Nauheim
Telefon 06032 / 702-0, Telefax 06032 / 702-1109
E-Mail: info@gz-wetterau.de

Hinweis:

Durch Bescheid des Hessischen Sozialministeriums vom 27.12.2011 wurde die Zusammenführung der Budgets der beiden Krankenhäuser Bürgerhospital Friedberg und Hochwaldkrankenhaus zum 01.01.2012 verfügt. Gemäß der Krankenhausbuchführungsverordnung ist zum 31. Dezember eines Jahres ein Teiljahresabschluss der GZW gGmbH für die Betriebsstätten aufzustellen.

Mit Bescheid des Hessischen Sozialministeriums vom 19.12.2013 wurde der Standort Gedern zum 01.01.2014 aus dem bisherigen Kreiskrankenhaus Schotten – Gedern herausgelöst und dem Krankenhaus Bad Nauheim – Friedberg zugeordnet.

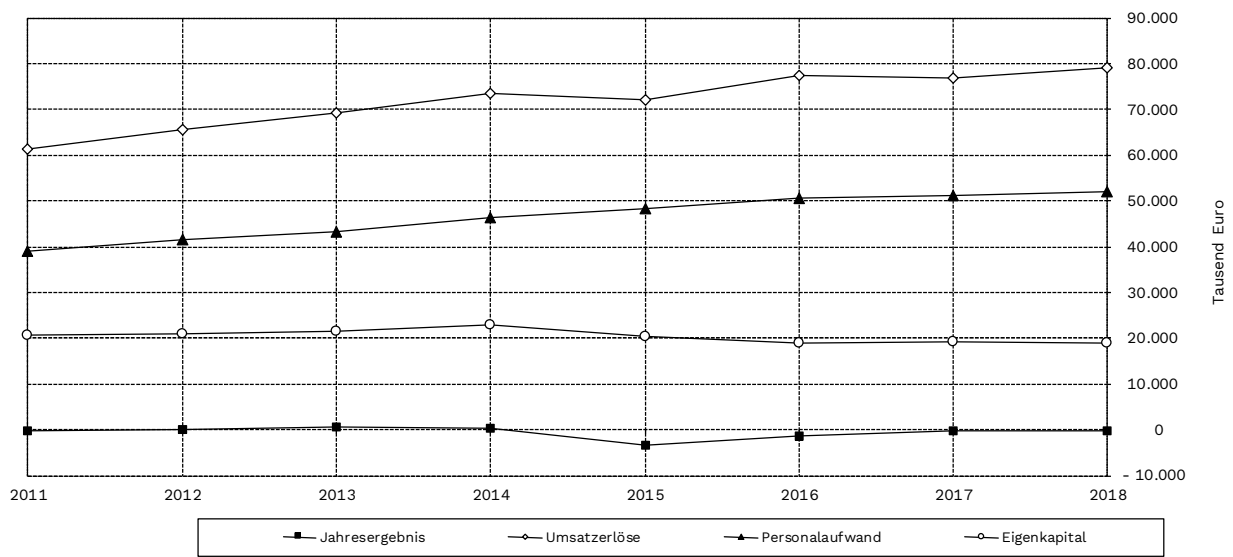
Jahresabschluss für das Jahr 2018 aufgestellt am 26. Juli 2019

Abschlussprüfer Rödl und Partner, Nürnberg

| Vermögens- und Finanzlage | | | | |
|---|-------------------|-------------------|-------------------|-------------------|
| | 31.12.2018 | 31.12.2017 | 31.12.2016 | 31.12.2015 |
| | TEUR | TEUR | TEUR | TEUR |
| Aktiva (Zusammenfassung) | | | | |
| + Sachanlagen und immat. VG | 55.098 | 56.555 | 58.314 | 60.370 |
| + Finanzanlagen | 124 | 98 | 110 | 85 |
| Anlagevermögen | 55.222 | 56.653 | 58.424 | 60.455 |
| + Vorräte | 1.296 | 1.816 | 1.782 | 1.476 |
| + Forderungen aus Lieferungen und Leistungen | 10.848 | 11.412 | 13.584 | 10.153 |
| + Forderungen nach dem Krankenhausfinanzierungsrecht | 13.494 | 11.198 | 3.420 | 3.461 |
| + Forderungen gegen Gesellschafter | 0 | 0 | 138 | 23 |
| + Forderungen gegen verbundene Unternehmen | 278 | 381 | 533 | 798 |
| + Forderungen gegen andere Betriebsstätten | 304 | 382 | 0 | 135 |
| + Sonstige Vermögensgegenstände | 469 | 374 | 438 | 540 |
| + Liquide Mittel | 30 | 25 | 25 | 165 |
| Umlaufvermögen | 26.719 | 25.588 | 19.920 | 16.751 |
| Ausgleichsposten aus Eigenmittelförderung und Darlehensförderung | 0 | 0 | 0 | 0 |
| Rechnungsabgrenzungsposten | 229 | 335 | 528 | 803 |
| Aktiva insgesamt | 82.170 | 82.576 | 78.873 | 78.009 |
| Passiva (Zusammenfassung) | | | | |
| + Gezeichnetes Kapital | 5.232 | 5.232 | 5.232 | 5.232 |
| + Rücklagen | 16.931 | 17.068 | 16.901 | 17.039 |
| + Jahresergebnis | -3.234 | -3.172 | -3.073 | -1.766 |
| Eigenkapital | 18.929 | 19.128 | 19.060 | 20.505 |
| Sonderposten aus Zuwendungen zur Finanzierung des Sachanlagevermögens | 31.922 | 32.561 | 33.718 | 34.460 |
| + Rückstellungen für Pensionen und ähnl. Verpflichtungen | 606 | 550 | 504 | 369 |
| + Steuerrückstellungen | 0 | 34 | 23 | 10 |
| + Sonstige Rückstellungen | 6.424 | 5.700 | 5.810 | 4.382 |
| Rückstellungen | 7.030 | 6.284 | 6.337 | 4.761 |
| + Verbindlichkeiten gegenüber Kreditinstituten | 0 | 1 | 1 | 0 |
| + Erhaltene Anzahlungen | 0 | 2 | 7 | 1 |
| + Verbindlichkeiten aus Lieferungen und Leistungen | 2.248 | 2.306 | 2.158 | 1.811 |
| + Verbindlichkeiten ggü. Gesellschaftern bzw. KKH-Trägern | 6.196 | 6.568 | 7.495 | 7.189 |
| + Verbindlichkeiten nach Krankenhausfinanzierungsrecht | 7.117 | 7.125 | 130 | 0 |
| + Verbindlichkeiten gegenüber verbundenen Unternehmen | 202 | 469 | 554 | 308 |
| + Verbindlichkeiten gegenüber anderen Betriebsstätten | 6.323 | 6.046 | 7.300 | 6.919 |
| + Sonstige Verbindlichkeiten | 2.143 | 1.966 | 1.933 | 1.814 |
| Verbindlichkeiten | 24.229 | 24.483 | 19.578 | 18.042 |
| Ausgleichsposten aus Darlehensförderung | 60 | 120 | 180 | 240 |
| Rechnungsabgrenzungsposten | 0 | 0 | 0 | 0 |
| Passiva insgesamt | 82.170 | 82.576 | 78.873 | 78.008 |
| Liquidität | | | | |
| + Langfristig verfügbare Mittel | 51.517 | 52.360 | 53.463 | 55.574 |
| - Langfristig gebundenes Vermögen | 55.222 | 56.653 | 58.424 | 60.455 |
| = Rechnerische Liquiditätsüberdeckung | -3.705 | -4.293 | -4.961 | -4.881 |
| | + | + | - | - |
| Veränderung der Stichtagsliquidität | 588 | 668 | -80 | -17.023 |

| Ertragslage | | | | |
|--|---------------|---------------|---------------|---------------|
| | 2018 | 2017 | 2016 | 2015 |
| | TEUR | TEUR | TEUR | TEUR |
| Gewinn- und Verlustrechnung (Zusammenfassung) | | | | |
| + Erlöse aus Krankenhaus- und Wahlleistungen | 70.475 | 69.425 | 70.043 | 66.214 |
| + Erlöse aus ambulanten Leistungen des Krankenhauses | 6.088 | 4.948 | 4.288 | 3.077 |
| + Nutzungsentgelte der Ärzte | 2.644 | 2.535 | 3.043 | 2.702 |
| + Veränderung des Bestandes an unfertigen Leistungen | -85 | 74 | 296 | -76 |
| + Zuweisungen und Zuschüsse öffentliche Hand | 0 | 0 | 0 | 0 |
| + Zuwendungen für Unterhaltungsmaßnahmen | 0 | 0 | 0 | 0 |
| + Sonstige betriebliche Erträge | 8.257 | 14.876 | 7.639 | 5.041 |
| - Aufwendungen für Roh-, Hilfs- und Betriebsstoffe | 9.240 | 8.990 | 9.286 | 8.719 |
| - Aufwendungen für bezogene Leistungen | 12.480 | 11.216 | 12.176 | 9.477 |
| - Personalaufwand | 51.949 | 51.274 | 50.513 | 48.301 |
| - Abschreibungen auf immat. VG und Sachanlagen | 3.391 | 3.462 | 3.671 | 3.663 |
| - Sonstige betriebliche Aufwendungen, sonstige Steuern | 10.496 | 10.411 | 11.465 | 12.820 |
| Betriebsergebnis | -177 | 6.506 | -1.802 | -6.022 |
| Ergebnis aus Förderungen | 275 | -6.499 | 638 | 2.964 |
| + Sonstige Zinsen und ähnliche Erträge | 19 | 9 | 8 | 40 |
| - Zinsen und ähnliche Aufwendungen | 237 | 246 | 269 | 226 |
| Finanzergebnis | -218 | -238 | -261 | -186 |
| Außerordentliches Ergebnis | 0 | 0 | 0 | 0 |
| Steuern vom Ertrag (-) | -103 | -31 | -45 | -27 |
| Jahresergebnis (Bilanzgewinn/ -verlust) | -224 | -262 | -1.469 | -3.271 |
| Verlustvortrag / Gewinnvortrag | -3.010 | -2.910 | -1.604 | 1.505 |
| Bilanzverlust | -3.234 | -3.172 | -3.073 | -1.766 |
| Ausgewählte Kennzahlen | | | | |
| | 2018 | 2017 | 2016 | 2015 |
| Aus dem Jahresabschluss ermittelte Kennzahlen | | | | |
| Eigenkapitalquote [Eigenkapital / Gesamtkapital] | 23,0% | 23,2% | 24,2% | 26,3% |
| Eigenkapitalrendite [Jahresergebnis / (Gez. Kapital + Rücklagen)] | 0,0% | 0,0% | 0,0% | 0,0% |
| Sachanlagenintensität [Sachanlagevermögen/Gesamtvermögen] | 67,2% | 68,6% | 74,1% | 77,5% |
| Materialintensität [Materialaufwand / Umsatzerlöse] | 22,1% | 31,0% | 21,9% | 19,1% |
| Personalintensität [Personalaufwand / Umsatzerlöse] | 15,8% | 14,6% | 15,7% | 13,2% |
| (Gewährtes) Kundenziel (Tage) [L.-Ford. / Umsatzerlöse x 365] | 50 | 54 | 64 | 51 |
| (Beanspruchtes) Lieferantenziel (Tage) [L.-Verb. / Mataufw. x 365] | 10 | 11 | 10 | 9 |
| Sonstige Kennzahlen | | | | |
| Anzahl der Betten | 659 | 659 | 600 | 608 |
| Behandelte Patienten (Fallzahl) | 18.865 | 19.566 | 20.227 | 19.461 |
| Belegungstage | 143.000 | 147.924 | 156.678 | 155.117 |
| Anzahl der Beschäftigten (Vollkräfte) | 685 | 746 | 752 | 741 |

Entwicklung wesentlicher Jahresabschlussdaten



4.4.2 Kreiskrankenhaus Schotten



Anschrift

Wetterauerplatz 1, 63679 Schotten
Telefon 06044 / 61-0, Telefax 06044 / 615520
E-Mail: info@gz-wetterau.de

Hinweis:

Durch Bescheid des Hessischen Sozialministeriums vom 27.12.2011 wurde die Zusammenführung der Budgets der beiden Krankenhäuser Bürgerhospital Friedberg und Hochwaldkrankenhaus zum 01.01.2012 verfügt. Gemäß der Krankenhausbuchführungsverordnung ist zum 31. Dezember eines Jahres ein Teiljahresabschluss der GZW gGmbH für die Betriebsstätten aufzustellen.

Mit Bescheid des Hessischen Sozialministeriums vom 19.12.2013 wurde der Standort Gedern zum 01.01.2014 aus dem bisherigen Kreiskrankenhaus Schotten – Gedern herausgelöst und dem Krankenhaus Bad Nauheim – Friedberg zugeordnet.

Jahresabschluss

für das Jahr 2018 aufgestellt am 26. Juli 2019

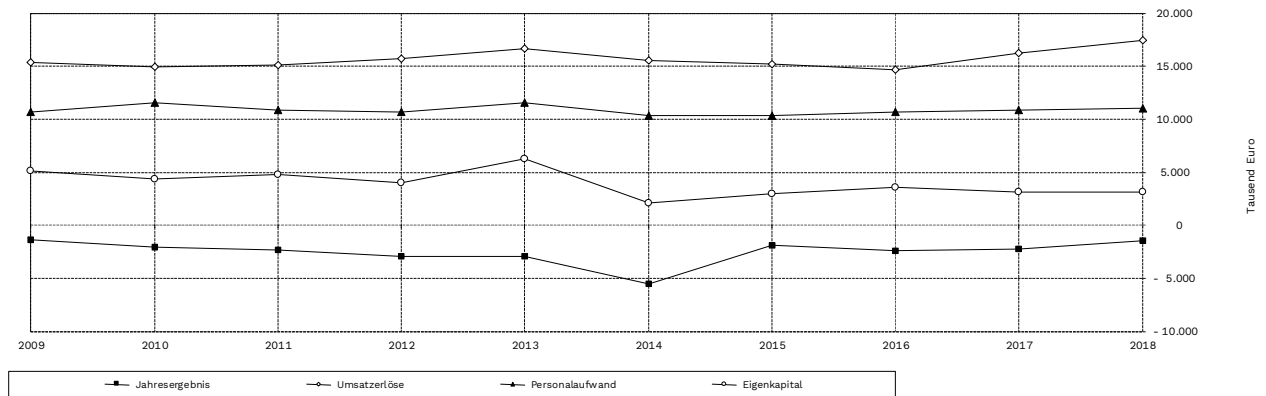
Abschlussprüfer

Rödl und Partner, Nürnberg

| Vermögens- und Finanzlage | | | | |
|--|-------------------|-------------------|-------------------|-------------------|
| | 31.12.2018 | 31.12.2017 | 31.12.2016 | 31.12.2015 |
| | TEUR | TEUR | TEUR | TEUR |
| Aktiva (Zusammenfassung) | | | | |
| + Sachanlagen und immat. VG | 28.311 | 29.229 | 30.004 | 30.585 |
| + Finanzanlagen | 0 | 0 | 0 | 0 |
| Anlagevermögen | 28.311 | 29.229 | 30.004 | 30.585 |
| + Vorräte | 212 | 246 | 343 | 276 |
| + Forderungen aus Lieferungen und Leistungen | 2.115 | 1.971 | 1.649 | 1.631 |
| + Forderungen gegen Gesellschafter | 0 | 0 | 827 | 379 |
| + Forderungen nach § 9 KHG (saldiert) | 0 | 0 | 0 | 0 |
| + Forderungen nach Krankenhausfinanzierungsrecht | 794 | 704 | 594 | 361 |
| + Forderungen gegen verbundene Unternehmen | 59 | 0 | 0 | 0 |
| + Forderungen gegen andere Betriebsstätten | 339 | 1.116 | 29 | 0 |
| + Sonstige Vermögensgegenstände | 156 | 146 | 140 | 127 |
| + Liquide Mittel | 7 | 4 | 5 | 7 |
| Umlaufvermögen | 3.682 | 4.188 | 3.587 | 2.781 |
| Ausgleichsposten nach KHG | 0 | 0 | 0 | 0 |
| Rechnungsabgrenzungsposten | 20 | 59 | 120 | 154 |
| nicht durch Eigenkapital gedeckter Fehlbetrag | 0 | 0 | 0 | 0 |
| Aktiva insgesamt | 32.013 | 33.476 | 33.711 | 33.519 |
| Passiva (Zusammenfassung) | | | | |
| + Gezeichnetes Kapital | 1.744 | 1.744 | 1.744 | 1.744 |
| + Rücklagen | 6.786 | 7.558 | 8.048 | 7.034 |
| + Jahresergebnis | -5.366 | -6.146 | -6.238 | -5.858 |
| + nicht durch Eigenkapital gedeckter Fehlbetrag | 0 | 0 | 0 | 0 |
| Eigenkapital | 3.164 | 3.156 | 3.554 | 2.920 |
| Ausgleichsposten für Eigenmittelförderung | 0 | 0 | 0 | 0 |
| Sonderposten aus Investitionszuwendungen | 22.475 | 23.241 | 23.676 | 24.445 |
| + Rückstellungen für Pensionen und ähnl. Verpflichtungen | 242 | 258 | 254 | 268 |
| + Sonstige Rückstellungen | 2.384 | 1.839 | 1.458 | 1.331 |
| Rückstellungen | 2.626 | 2.097 | 1.712 | 1.599 |
| + Verbindlichkeiten gegenüber Kreditinstituten (Darl « | 0 | 0 | 0 | 0 |
| + Verbindlichkeiten gegenüber Kreditinstituten (sonstige) | 0 | 0 | 0 | 0 |
| + Verbindlichkeiten aus Lieferungen und Leistungen | 302 | 366 | 302 | 529 |
| + Verbindlichkeiten gegenüber Gesellschaftern | 1.664 | 1.854 | 1.820 | 1.964 |
| + Verbindlichkeiten gegenüber Kreis Krankenhaus Friedberg | 701 | 672 | 1.804 | 1.448 |
| + Verbindlichkeiten nach § 9 KHG (saldiert) | 440 | 129 | 327 | 140 |
| + Verbindlichkeiten nach Krankenhausfinanzierungsrecht | 0 | 0 | 0 | 0 |
| + Verbindlichkeiten nach der BPflV (saldiert) | 0 | 0 | 0 | 0 |
| + Verbindlichkeiten aus sonst. Zuw. z. Finanzierung des AVö. | 0 | 0 | 0 | 0 |
| + Verbindlichkeiten ggü. verbundenen Unternehmen | 174 | 126 | 75 | 89 |
| + Sonstige Verbindlichkeiten | 466 | 1.836 | 441 | 381 |
| Verbindlichkeiten | 3.747 | 4.982 | 4.769 | 4.551 |
| Ausgleichsposten aus Darlehensförderung | 0 | 0 | 0 | 0 |
| Rechnungsabgrenzungsposten | 0 | 0 | 0 | 3 |
| Passiva insgesamt | 32.013 | 33.476 | 33.711 | 33.519 |
| Liquidität | | | | |
| + Langfristig verfügbare Mittel | 25.881 | 26.655 | 27.484 | 27.633 |
| - Langfristig gebundenes Vermögen | 28.311 | 29.229 | 30.004 | 30.585 |
| = Rechnerische Liquiditätsüberdeckung | -2.430 | -2.574 | -2.520 | -2.952 |
| | + | - | + | - |
| Veränderung der Stichtagsliquidität | 144 | -54 | 432 | -138 |

| Ertragslage | | | | |
|--|-------------|-------------|-------------|-------------|
| | 2018 | 2017 | 2016 | 2015 |
| | TEUR | TEUR | TEUR | TEUR |
| Gewinn- und Verlustrechnung (Zusammenfassung) | | | | |
| + Erlöse aus Krankenhaus- und Wahlleistungen | 16.871 | 15.601 | 14.075 | 14.528 |
| + Erlöse aus ambulanten Leistungen des Krankenhauses | 228 | 292 | 261 | 305 |
| + Nutzungsentgelte der Ärzte | 375 | 294 | 338 | 321 |
| + Veränderung des Bestandes an unfertigen Leistungen | 58 | -45 | 69 | 7 |
| + Zuweisungen und Zuschüsse der öffentl. Hand | 0 | 0 | 0 | 0 |
| + Sonstige betriebliche Erträge | 180 | 903 | 491 | 407 |
| - Aufwendungen für Roh-, Hilfs- und Betriebsstoffe | 2.624 | 2.311 | 1.941 | 2.136 |
| - Aufwendungen für bezogene Leistungen | 2.978 | 2.697 | 1.846 | 1.764 |
| - Personalaufwand | 11.009 | 10.824 | 10.650 | 10.316 |
| - Abschreibungen auf immat. VG und Sachanlagen | 1.008 | 1.017 | 1.100 | 1.124 |
| - Sonstige betriebliche Aufwendungen, sonstige Steuern | 2.843 | 2.766 | 2.859 | 2.958 |
| Betriebsergebnis | -2.750 | -2.570 | -3.162 | -2.730 |
| Ergebnis aus Förderungen | 330 | 454 | 914 | 943 |
| + Sonstige Zinsen und ähnliche Erträge | 5 | 19 | 13 | 12 |
| - Zinsen und ähnliche Aufwendungen | 118 | 124 | 140 | 144 |
| Finanzergebnis | -113 | -105 | -127 | -132 |
| Außerordentliches Ergebnis | 0 | 0 | 0 | 0 |
| Steuern vom Ertrag (-) | -18 | -5 | -8 | -9 |
| Jahresergebnis | -1.446 | -2.226 | -2.383 | -1.928 |
| Verlustvortrag / Gewinnvortrag | -3.920 | -3.920 | -3.855 | -3.930 |
| Bilanzverlust | -5.366 | -6.146 | -6.238 | -5.858 |
| Ausgewählte Kennzahlen | | | | |
| | 2018 | 2017 | 2016 | 2015 |
| Aus dem Jahresabschluss ermittelte Kennzahlen | | | | |
| Eigenkapitalquote [Eigenkapital / Gesamtkapital] | 9,9% | 9,4% | 10,5% | 8,7% |
| Eigenkapitalrendite [Jahresergebnis / (Gez. Kapital + Rücklagen)] | -17,0% | -23,9% | -24,3% | -22,0% |
| Sachanlagenintensität [Sachanlagevermögen/Gesamtvermögen] | 88,4% | 87,3% | 89,0% | 91,2% |
| Materialintensität [Materialaufwand / Umsatzerlöse] | 32,1% | 30,9% | 25,8% | 25,7% |
| Personalintensität [Personalaufwand / Umsatzerlöse] | 63,0% | 66,9% | 72,6% | 68,1% |
| (Gewährtes) Kundenziel (Tage) [L.-Ford. / Umsatzerlöse x 365] | 44 | 44 | 41 | 39 |
| (Beanspruchtes) Lieferantenziel (Tage) [L.-Verb. / Mataufw. x 365] | 20 | 27 | 29 | 50 |
| Sonstige Kennzahlen | | | | |
| Anzahl der Betten | 142 | 142 | 132 | 129 |
| Behandelte Patienten (Fallzahl) | 5.620 | 5.624 | 5.253 | 5.438 |
| Belegungstage | 34.815 | 31.748 | 29.437 | 31.180 |
| Anzahl der Beschäftigten (Vollkräfte) | 163 | 165 | 169 | 164 |

Entwicklung wesentlicher Jahresabschlussdaten





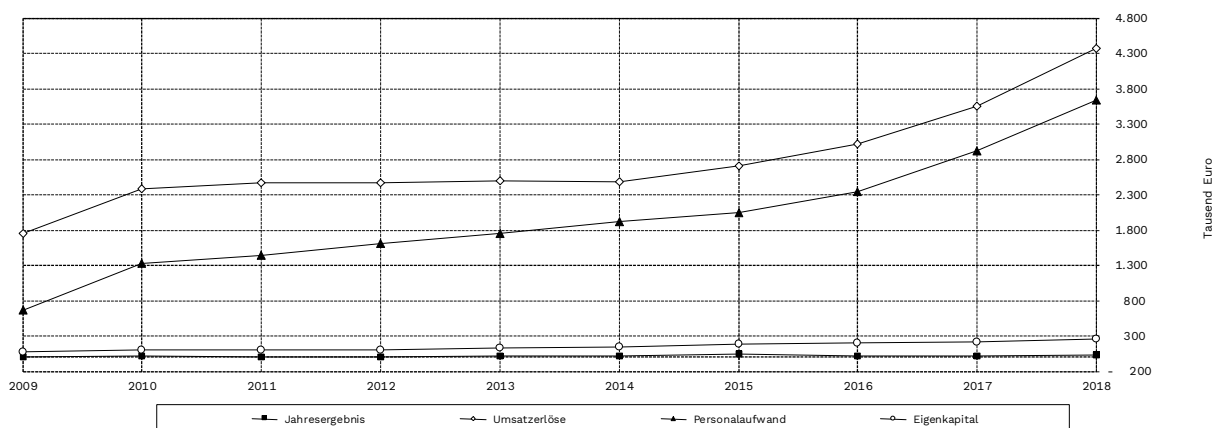
4.5. GZW Service GmbH

| | |
|---|---|
| Gesellschafter | Gesundheitszentrum Wetterau gGmbH (100%) |
| Anschrift | Chaumont-Platz 1, 61231 Bad Nauheim Telefon 06032 / 702-0, Telefax 06032 / 702-1110 E-Mail: info@gz-wetterau.de |
| Aufgabe | Unterstützung der Tätigkeiten der Gesundheitszentrum Wetterau gGmbH und anderer Einrichtungen der Gesundheitsversorgung durch die Erbringung von Leistungen des Facility-Managements; dazu zählen insbesondere Gebäudemanagement, Technik, Reinigung, Speisenversorgung, Einkauf, Logistik, Materialversorgung und weitere Aufgabengebiete in diesem Zusammenhang |
| Gründungsjahr | 2004 (Hochwald-Krankenhaus Service GmbH) 2007 (gemäß notarieller Beurkundung vom 03.07.2007 Übergang der Anteile von der Stadt Bad Nauheim auf die Gesundheitszentrum Wetterau gGmbH (GZW) und Umfirmierung in GZW Service GmbH) |
| Handelsregister | Friedberg, HRB 6109 |
| Stammkapital | 25.000 EUR |
| Geschäftsführer | Dr. Dirk Fellermann |
| Bezüge der Geschäftsführung 2018 | Die Geschäftsführung hat von der Schutzklausel nach § 286 Nr. 4 HGB Gebrauch gemacht. |
| Prokura | Mario Becker, Markus Appel, Axel Werntges |
| Jahresabschluss | für das Jahr 2018 aufgestellt am 26. Juli 2019 |
| Abschlussprüfer | Rödl und Partner, Nürnberg |
| Beteiligungen | --- |

| Vermögens- und Finanzlage | | | | |
|---|-------------------|-------------------|-------------------|-------------------|
| | 31.12.2018 | 31.12.2017 | 31.12.2016 | 31.12.2015 |
| | TEUR | TEUR | TEUR | TEUR |
| Aktiva (Zusammenfassung) | | | | |
| + Sachanlagen und immat. VG | 13 | 16 | 9 | 7 |
| + Finanzanlagen | 0 | 0 | 0 | 0 |
| Anlagevermögen | 13 | 16 | 9 | 7 |
| + Vorräte | 16 | 13 | 13 | 12 |
| + Forderungen aus Lieferungen und Leistungen | 8 | 10 | 7 | 10 |
| + Forderungen gegen verb. Unternehmen | 17 | 14 | 10 | 16 |
| + Forderungen gegen Gesellschafter | 298 | 266 | 263 | 224 |
| + Sonstige Vermögensgegenstände | 19 | 19 | 15 | 10 |
| + Liquide Mittel | 220 | 54 | 26 | 15 |
| Umlaufvermögen | 578 | 376 | 334 | 287 |
| Rechnungsabgrenzungsposten | 0 | 0 | 0 | 0 |
| Aktiva insgesamt | 591 | 392 | 343 | 294 |
| Passiva (Zusammenfassung) | | | | |
| + Gezeichnetes Kapital | 25 | 25 | 25 | 25 |
| + Rücklagen | 0 | 0 | 0 | 0 |
| + Ergebnisvortrag | 192 | 174 | 161 | 121 |
| + Jahresergebnis | 36 | 19 | 13 | 40 |
| Eigenkapital | 253 | 218 | 199 | 186 |
| Ausgleichsposten für Eigenmittelförderung ¹⁾ | 0 | 0 | 0 | 0 |
| Sonderposten mit Rücklagenanteil | 0 | 0 | 0 | 0 |
| + Rückstellungen für Pensionen und ähnl. Verpflichtungen | 0 | 0 | 0 | 0 |
| + Steuerrückstellungen | 11 | 0 | 5 | 5 |
| + Sonstige Rückstellungen | 235 | 133 | 108 | 72 |
| Rückstellungen | 247 | 133 | 113 | 77 |
| + Verbindlichkeiten gegenüber Kreditinstituten (Darlehen) | 0 | 0 | 0 | 0 |
| + Verbindlichkeiten gegenüber Kreditinstituten (sonstige) | 0 | 0 | 0 | 0 |
| + Verbindlichkeiten aus Lieferungen und Leistungen | 27 | 11 | 19 | 20 |
| + Verbindlichkeiten gegenüber verb. Unternehmen | 0 | 0 | 0 | 0 |
| + Verbindlichkeiten gegenüber Gesellschaftern | 0 | 0 | 0 | 0 |
| + Sonstige Verbindlichkeiten | 64 | 31 | 12 | 12 |
| Verbindlichkeiten | 91 | 42 | 31 | 32 |
| Ausgleichsposten aus Darlehensförderung | 0 | 0 | 0 | 0 |
| Rechnungsabgrenzungsposten | 0 | 0 | 0 | 0 |
| Passiva insgesamt | 591 | 392 | 343 | 295 |
| Liquidität | | | | |
| + Langfristig verfügbare Mittel | 253 | 218 | 199 | 186 |
| - Langfristig gebundenes Vermögen | 13 | 16 | 9 | 7 |
| = Rechnerische Liquiditätsüberdeckung | 240 | 202 | 190 | 179 |
| | + | + | + | + |
| | ↓ | ↓ | ↓ | ↓ |
| Veränderung der Stichtagsliquidität | 38 | 12 | 11 | 52 |

| Ertragslage | | | | |
|---|-------------|-------------|-------------|-------------|
| | 2018 | 2017 | 2016 | 2015 |
| | TEUR | TEUR | TEUR | TEUR |
| Gewinn- und Verlustrechnung (Zusammenfassung) | | | | |
| + Umsatzerlöse | 4.368 | 3.559 | 3.023 | 2.713 |
| + Erhöhung des Bestandes an unfertigen Leistungen | 0 | 0 | 0 | 0 |
| + Sonstige betriebliche Erträge | 301 | 288 | 267 | 272 |
| - Aufwendungen für Roh-, Hilfs- und Betriebsstoffe | 256 | 251 | 256 | 204 |
| - Aufwendungen für bezogene Leistungen | 312 | 303 | 357 | 262 |
| - Personalaufwand | 3.642 | 2.914 | 2.339 | 2.050 |
| - Abschreibungen auf immat. VG und Sachanlagen | 3 | 3 | 1 | 12 |
| - Sonstige betriebliche Aufwendungen, sonstige Steuern | 414 | 352 | 312 | 400 |
| Betriebsergebnis | 42 | 24 | 25 | 57 |
| Ergebnis aus Förderungen | 0 | 0 | 0 | 0 |
| + Sonstige Zinsen und ähnliche Erträge | 0 | 0 | 0 | 0 |
| - Zinsen und ähnliche Aufwendungen | 0 | 0 | 0 | 0 |
| Finanzergebnis | 0 | 0 | 0 | 0 |
| Außerordentliches Ergebnis | 0 | 0 | 0 | 0 |
| Steuern vom Ertrag (-) | -6 | -5 | -12 | -17 |
| Jahresergebnis | 36 | 19 | 13 | 40 |
| Ausgewählte Kennzahlen | | | | |
| | 2018 | 2017 | 2016 | 2015 |
| Aus dem Jahresabschluss ermittelte Kennzahlen | | | | |
| Eigenkapitalquote [Eigenkapital / Gesamtkapital] | 4,2% | 6,4% | 7,3% | 8,5% |
| Eigenkapitalrendite [Jahresergebnis / (Gez. Kapital + Rücklagen)] | 144,0% | 76,0% | 52,0% | 160,0% |
| Sachanlagenintensität [Sachanlagevermögen/Gesamtvermögen] | 2,2% | 4,1% | 2,6% | 2,4% |
| Materialintensität [Materialaufwand / Umsatzerlöse] | 13,0% | 15,6% | 20,3% | 17,2% |
| Personalintensität [Personalaufwand / Umsatzerlöse] | 83,4% | 81,9% | 77,4% | 75,6% |
| (Gewährtes) Kundenziel (Tage) [L.-Ford. / Umsatzerlöse x 365] | 1 | 1 | 1 | 1 |
| (Beanspruchtes) Lieferantenziel (Tage)[L.-Verb. / Mataufw. x 365] | 0 | 0 | 0 | 0 |
| Sonstige Kennzahlen | | | | |
| Anzahl der Beschäftigten | 147 | 128 | 115 | 103 |

Entwicklung wesentlicher Jahresabschlussdaten



4.6. Gourmet-Werkstatt Rhein-Main-Wetterau GmbH

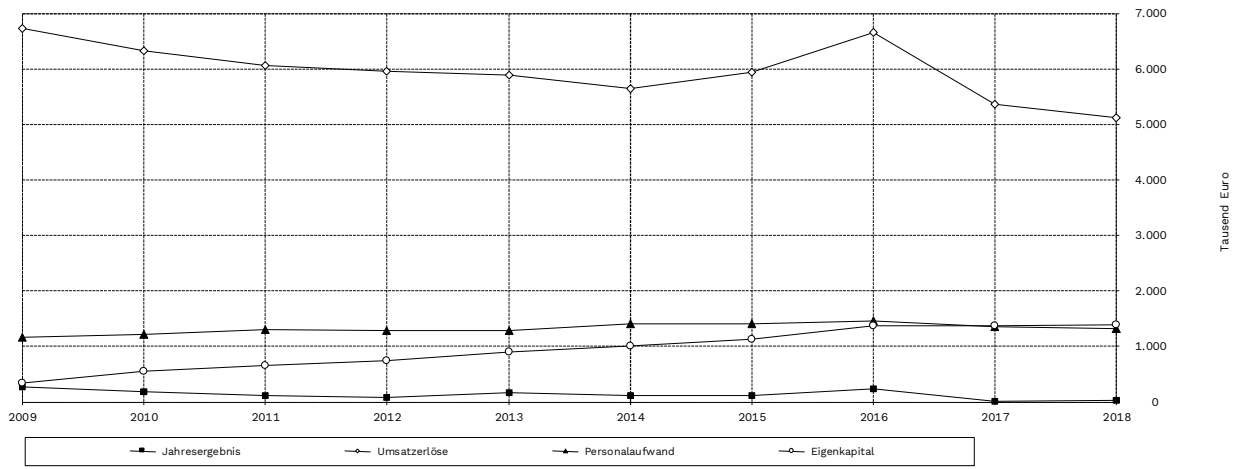


| | |
|--|---|
| <i>Anschrift</i> | Auf dem Schützenrain 2-6, 61231 Bad Nauheim Telefon 06032/ 926710, Telefax 06032 / 92671103 |
| <i>Aufgabe</i> | Speisenversorgung von Krankenhäusern und sonstigen Einrichtungen, vorzugsweise der öffentlichen Hand. |
| <i>Gründungsjahr</i> | 2007 |
| <i>Handelsregister</i> | Friedberg, HRB 6523 |
| <i>Stammkapital</i> | 49.000 EUR |
| <i>Gesellschafter</i> | Gesundheitszentrum Wetterau gemeinnützige GmbH (51%) Sana Klinikum Offenbach GmbH (49%) |
| <i>Geschäftsführer</i> | Dr. Dirk Fellermann, Tobias Schmitt |
| <i>Bezüge der Geschäftsführung 2018</i> | Die Gesamtbezüge der Geschäftsleitung betragen insgesamt 100 TEUR. |
| <i>Prokura</i> | Mario Becker |
| <i>Jahresabschluss</i> | für das Jahr 2018 aufgestellt am 26. Juli 2019 |
| <i>Abschlussprüfer</i> | Rödl und Partner, Nürnberg |
| <i>Beteiligungen</i> | --- |

| Vermögens- und Finanzlage | | | | |
|---|-------------------|-------------------|-------------------|-------------------|
| | 31.12.2018 | 31.12.2017 | 31.12.2016 | 31.12.2015 |
| | TEUR | TEUR | TEUR | TEUR |
| Aktiva (Zusammenfassung) | | | | |
| + Sachanlagen und immat. VG | 51 | 59 | 59 | 38 |
| + Finanzanlagen | 0 | 0 | 0 | 0 |
| Anlagevermögen | 51 | 59 | 59 | 38 |
| + Vorräte | 81 | 97 | 106 | 121 |
| + Forderungen aus Lieferungen und Leistungen | 208 | 513 | 485 | 507 |
| + Forderungen gegen verb. Unternehmen | 9 | 25 | 11 | 10 |
| + Forderungen gegen Gesellschafter | 108 | 211 | 349 | 151 |
| + Sonstige Vermögensgegenstände | 185 | 89 | 78 | 77 |
| + Liquide Mittel | 1.239 | 746 | 692 | 585 |
| Umlaufvermögen | 1.830 | 1.681 | 1.721 | 1.451 |
| Rechnungsabgrenzungsposten | 44 | 69 | 78 | 82 |
| Aktiva insgesamt | 1.925 | 1.809 | 1.858 | 1.571 |
| Passiva (Zusammenfassung) | | | | |
| + Gezeichnetes Kapital | 49 | 49 | 49 | 49 |
| + ausstehende Einlagen | 0 | 0 | 0 | 0 |
| + Rücklagen | 3 | 3 | 3 | 3 |
| + Ergebnisvortrag | 1.327 | 1.320 | 1.077 | 960 |
| + Jahresergebnis | 19 | 7 | 243 | 117 |
| Eigenkapital | 1.397 | 1.379 | 1.372 | 1.129 |
| + Sonderposten zur Durchführung der Kapitalerhöhung | 0 | 0 | 0 | 0 |
| + Rückstellungen für Pensionen und ähnl. Verpflichtun; ★ | 0 | 0 | 0 | 0 |
| + Steuerrückstellungen | 4 | 24 | 71 | 8 |
| + Sonstige Rückstellungen | 260 | 169 | 251 | 168 |
| Rückstellungen | 264 | 192 | 322 | 176 |
| + Verbindlichkeiten gegenüber Kreditinstituten (Darlehen) ★ | 0 | 0 | 0 | 0 |
| + Verbindlichkeiten gegenüber Kreditinstituten (sonstige) | 0 | 0 | 0 | 0 |
| + Verbindlichkeiten gegenüber verb. Unternehmen | 0 | 0 | 0 | 1 |
| + Verbindlichkeiten aus Lieferungen und Leistungen | 255 | 226 | 154 | 247 |
| + Verbindlichkeiten gegenüber Gesellschaftern | 0 | 0 | 0 | 0 |
| + Sonstige Verbindlichkeiten | 9 | 12 | 10 | 18 |
| Verbindlichkeiten | 264 | 238 | 164 | 266 |
| Rechnungsabgrenzungsposten | 0 | 0 | 0 | 0 |
| Passiva insgesamt | 1.925 | 1.809 | 1.858 | 1.571 |
| Liquidität | | | | |
| + Langfristig verfügbare Mittel ★ | 1.397 | 1.379 | 1.372 | 1.129 |
| - Langfristig gebundenes Vermögen | 51 | 59 | 59 | 38 |
| = Rechnerische Liquiditätsüberdeckung | 1.346 | 1.319 | 1.313 | 1.091 |
| | + | + | + | + |
| Veränderung der Stichtagsliquidität | 27 | 6 | 222 | 115 |

| Ertragslage | | | | |
|---|-------------|-------------|-------------|-------------|
| | 2018 | 2017 | 2016 | 2015 |
| | TEUR | TEUR | TEUR | TEUR |
| Gewinn- und Verlustrechnung (Zusammenfassung) | | | | |
| + Umsatzerlöse | 5.127 | 5.362 | 6.664 | 5.943 |
| + Aktivierte Eigenleistungen | 0 | 0 | 0 | 0 |
| + Sonstige betriebliche Erträge | 59 | 31 | 88 | 471 |
| - Aufwendungen für Roh-, Hilfs- und Betriebsstoffe | 2.013 | 2.085 | 2.406 | 2.372 |
| - Aufwendungen für bezogene Leistungen | 1.251 | 1.465 | 1.980 | 874 |
| - Personalaufwand | 1.317 | 1.350 | 1.461 | 1.416 |
| - Abschreibungen auf immat. VG und Sachanlagen | 14 | 15 | 12 | 25 |
| - Sonstige betriebliche Aufwendungen, sonstige Steuern | 538 | 447 | 473 | 1.679 |
| Betriebsergebnis | 51 | 31 | 420 | 48 |
| + Sonstige Zinsen und ähnliche Erträge | 0 | 0 | 0 | 145 |
| - Zinsen und ähnliche Aufwendungen | 4 | 0 | 49 | 0 |
| Finanzergebnis | -4 | 0 | -49 | 145 |
| Außerordentliches Ergebnis | 0 | 0 | 0 | 0 |
| Steuern vom Ertrag (-) | -27 | -24 | -128 | -76 |
| Jahresergebnis | 19 | 7 | 243 | 117 |
| Ausgewählte Kennzahlen | | | | |
| | 2018 | 2017 | 2016 | 2015 |
| Aus dem Jahresabschluss ermittelte Kennzahlen | | | | |
| Eigenkapitalquote [Eigenkapital / Gesamtkapital] | 72,6% | 76,2% | 73,8% | 71,9% |
| Eigenkapitalrendite [Jahresergebnis / (Gez. Kapital + Rücklagen)] | 37,1% | 13,4% | 467,3% | 225,0% |
| Sachanlagenintensität [Sachanlagevermögen/Gesamtvermögen] | 2,6% | 3,3% | 3,2% | 2,4% |
| Sonstige Kennzahlen | | | | |
| Anzahl der Beschäftigten | 36 | 50 | 54 | 59 |







Entwicklung wesentlicher Jahresabschlussdaten





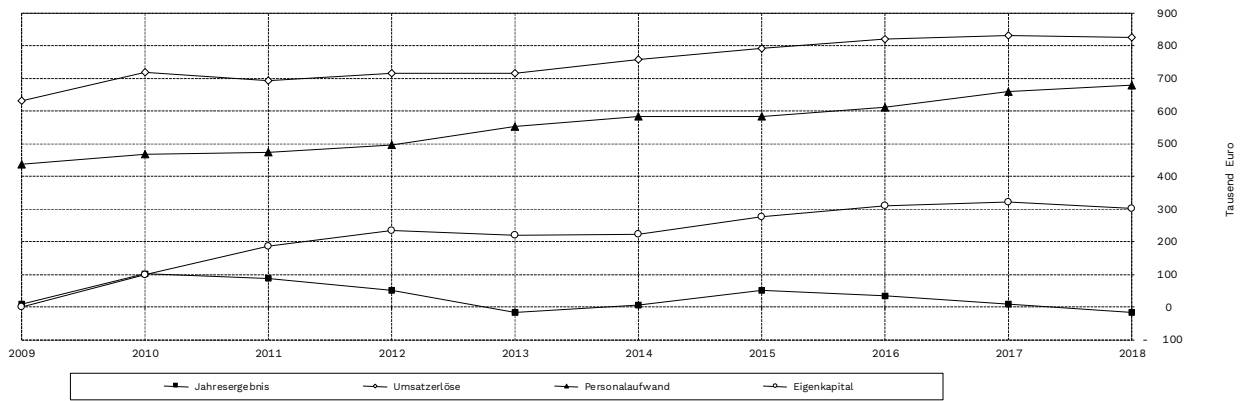
4.7. MVZ-Centromed Friedberg gGmbH

| | |
|---|--|
| Anschrift | Ockstädter Straße 3-5, 61169 Friedberg Telefon 06032 / 7020, Telefax 06032 / 7021109 E-Mail: info@gz-wetterau.de |
| Aufgabe | Betrieb eines gemeinnützigen medizinischen Versorgungszentrums i. S. des § 95 Sozialgesetzbuch Teil V zur Teilnahme an der vertragsärztlichen Versorgung |
| Gründungsjahr | 2006 (Erwerb der SCHE 11 Verwaltungsgesellschaft mbH durch die Kliniken des Wetteraukreises Friedberg – Schotten – Gedern gGmbH) |
| Handelsregister | Friedberg, HRB 6350 |
| Stammkapital | 25.000 EUR |
| Gesellschafter | Gesundheitszentrum Wetterau gemeinnützige GmbH (100%) |
| Geschäftsführer | Dr. Dirk Fellermann, Dr. Karl Josef Gruber |
| Bezüge der Geschäftsführung 2018 | Die Geschäftsführung hat von der Schutzklausel nach § 286 Nr. 4 HGB Gebrauch gemacht. |
| Prokura | Mario Becker |
| Jahresabschluss | für das Jahr 2018 aufgestellt am 26. Juli 2019 |
| Abschlussprüfer | Rödl und Partner, Nürnberg |
| Beteiligungen | --- |

| Vermögens- und Finanzlage | | | | |
|---|-------------------|-------------------|-------------------|-------------------|
| | 31.12.2018 | 31.12.2017 | 31.12.2016 | 31.12.2015 |
| | TEUR | TEUR | TEUR | TEUR |
| Aktiva (Zusammenfassung) | | | | |
| + Sachanlagen und immat. VG | 35 | 27 | 34 | 54 |
| + Finanzanlagen | 0 | 0 | 0 | 0 |
| Anlagevermögen  | 35 | 27 | 34 | 54 |
| + Vorräte | 0 | 0 | 0 | 0 |
| + Forderungen aus Lieferungen und Leistungen | 69 | 76 | 82 | 85 |
| + Forderungen gegenüber verbundenen Unternehmen | 0 | 0 | 0 | 0 |
| + Forderungen gegen Gesellschafter | 258 | 269 | 241 | 175 |
| + Forderungen gegen Zuwendungsgeber | 0 | 0 | 0 | 0 |
| + Sonstige Vermögensgegenstände | 0 | 0 | 1 | 0 |
| + Liquide Mittel | 0 | 0 | 0 | 0 |
| Umlaufvermögen | 327 | 345 | 324 | 260 |
| Rechnungsabgrenzungsposten | 0 | 0 | 0 | 0 |
| Nicht durch Eigenkapital gedeckter Fehlbetrag | 0 | 0 | 0 | 0 |
| Aktiva insgesamt | 362 | 372 | 358 | 314 |
| Passiva (Zusammenfassung) | | | | |
| + Gezeichnetes Kapital | 25 | 25 | 25 | 25 |
| + Rücklagen | 95 | 95 | 95 | 95 |
| - Ergebnisvortrag | 200 | 192 | 157 | 104 |
| + Jahresergebnis | -17 | 8 | 34 | 53 |
| + Nicht durch Eigenkapital gedeckter Fehlbetrag | 0 | 0 | 0 | 0 |
| Eigenkapital  | 302 | 320 | 311 | 277 |
| + Rückstellungen für Pensionen und ähnl. Verpflichtungen  | 0 | 0 | 0 | 0 |
| + Steuerrückstellungen | 0 | 0 | 0 | 0 |
| + Sonstige Rückstellungen | 29 | 30 | 35 | 25 |
| Rückstellungen | 29 | 30 | 35 | 25 |
| + Verbindlichkeiten gegenüber Kreditinstituten (Darlehen)  | 0 | 0 | 0 | 0 |
| + Verbindlichkeiten gegenüber Kreditinstituten (sonstige) | 0 | 0 | 0 | 0 |
| + Verbindlichkeiten aus Lieferungen und Leistungen | 20 | 9 | 1 | 2 |
| + Verbindlichkeiten gegenüber Gesellschaftern | 0 | 0 | 0 | 2 |
| + Verbindlichkeiten gegenüber Zuwendungsgebern | 0 | 0 | 0 | 0 |
| + Sonstige Verbindlichkeiten | 12 | 13 | 11 | 8 |
| Verbindlichkeiten | 31 | 22 | 12 | 12 |
| Rechnungsabgrenzungsposten | 0 | 0 | 0 | 0 |
| Passiva insgesamt | 362 | 372 | 358 | 314 |
| Liquidität | | | | |
| + Langfristig verfügbare Mittel  | 302 | 320 | 311 | 277 |
| - Langfristig gebundenes Vermögen  | 35 | 27 | 34 | 54 |
| = Rechnerische Liquiditätsüberdeckung | 267 | 293 | 277 | 223 |
| | - | + | + | + |
| Veränderung der Stichtagsliquidität | -26 | 16 | 54 | 75 |

| Ertragslage | | | | |
|---|-------------|-------------|-------------|-------------|
| | 2018 | 2017 | 2016 | 2015 |
| | TEUR | TEUR | TEUR | TEUR |
| Gewinn- und Verlustrechnung (Zusammenfassung) | | | | |
| + Umsatzerlöse | 824 | 832 | 819 | 792 |
| + Aktivierte Eigenleistungen | 0 | 0 | 0 | 0 |
| + Sonstige betriebliche Erträge | 1 | 5 | 0 | 23 |
| - Aufwendungen für Roh-, Hilfs- und Betriebsstoffe | 21 | 23 | 12 | 18 |
| - Aufwendungen für bezogene Leistungen | 28 | 29 | 31 | 2 |
| - Personalaufwand | 679 | 660 | 610 | 583 |
| - Abschreibungen auf immat. VG und Sachanlagen | 5 | 16 | 26 | 27 |
| - Sonstige betriebliche Aufwendungen, sonstige Steuern | 111 | 102 | 106 | 134 |
| Betriebsergebnis | -19 | 7 | 34 | 51 |
| + Sonstige Zinsen und ähnliche Erträge | 2 | 1 | 2 | 1 |
| - Zinsen und ähnliche Aufwendungen | 0 | 0 | 0 | 0 |
| Finanzergebnis | 2 | 1 | 2 | 1 |
| Außerordentliches Ergebnis | 0 | 0 | 0 | 0 |
| Steuern vom Ertrag (-) | 0 | 0 | 0 | 0 |
| Jahresergebnis | -17 | 8 | 34 | 52 |
| Ausgewählte Kennzahlen | | | | |
| | 2018 | 2017 | 2016 | 2015 |
| Aus dem Jahresabschluss ermittelte Kennzahlen | | | | |
| Eigenkapitalquote [Eigenkapital / Gesamtkapital] | 83,4% | 86,0% | 86,9% | 88,2% |
| Eigenkapitalrendite [Jahresergebnis / (Gez. Kapital + Rücklagen)] | -14,5% | 6,7% | 28,3% | 43,3% |
| Sachanlagenintensität [Sachanlagevermögen/Gesamtvermögen] | 9,7% | 7,3% | 9,5% | 17,2% |
| Sonstige Kennzahlen | | | | |
| Anzahl der Beschäftigten | 16 | 16 | 15 | 17 |

Entwicklung wesentlicher Jahresabschlussdaten





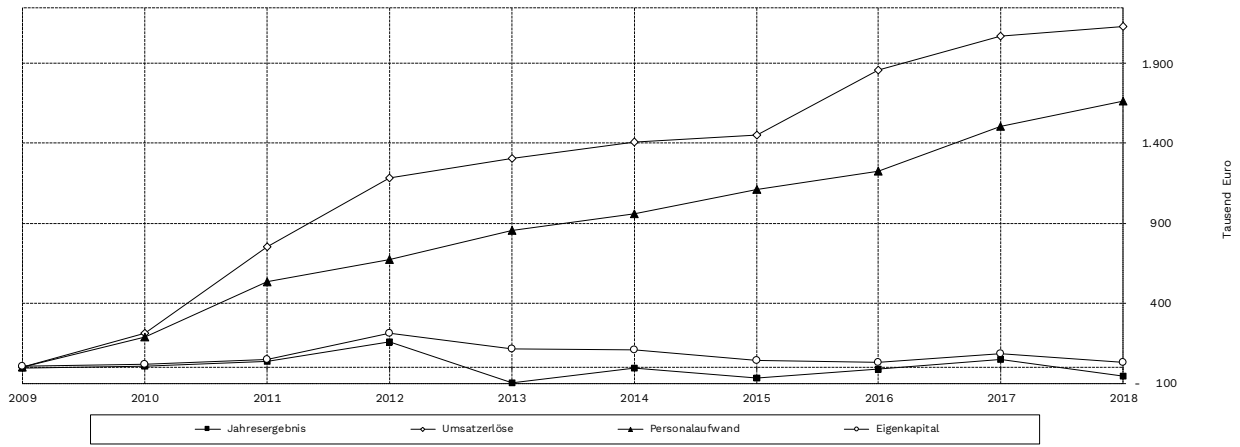
4.8. MVZ-Centromed Bad Nauheim gGmbH

| | |
|--|---|
| <i>Anschrift</i> | Chaumont-Platz 1, 61231 Bad Nauheim Telefon 06032 / 7020, Telefax 06032 / 7021109 E-Mail: info@gz-wetterau.de |
| <i>Aufgabe</i> | Betrieb eines medizinischen Versorgungszentrums i. S. des § 95 Sozialgesetzbuch Teil V zur Teilnahme an der vertragsärztlichen Versorgung |
| <i>Gründungsjahr</i> | 2007 |
| <i>Handelsregister</i> | Friedberg, HRB 6526 |
| <i>Stammkapital</i> | 25.000 EUR |
| <i>Gesellschafter</i> | Gesundheitszentrum Wetterau gemeinnützige GmbH (100%) |
| <i>Geschäftsführer</i> | Dr. Dirk Fellermann, Jörg Helberger |
| <i>Bezüge der Geschäftsführung 2018</i> | Die Geschäftsführung hat von der Schutzklausel nach § 286 Nr. 4 HGB Gebrauch gemacht. |
| <i>Prokura</i> | Axel Werntges |
| <i>Jahresabschluss</i> | für das Jahr 2018 aufgestellt am 26. Juli 2019 |
| <i>Abschlussprüfer</i> | Rödl und Partner, Nürnberg |
| <i>Beteiligungen</i> | --- |

| Vermögens- und Finanzlage | | | | |
|---|-------------------|-------------------|-------------------|-------------------|
| | 31.12.2018 | 31.12.2017 | 31.12.2016 | 31.12.2015 |
| | TEUR | TEUR | TEUR | TEUR |
| Aktiva (Zusammenfassung) | | | | |
| + Sachanlagen und immat. VG | 76 | 99 | 135 | 112 |
| + Finanzanlagen | 0 | 0 | 0 | 0 |
| Anlagevermögen | 76 | 99 | 135 | 112 |
| + Vorräte | 52 | 44 | 43 | 70 |
| + Forderungen aus Lieferungen und Leistungen | 139 | 148 | 260 | 265 |
| + Forderungen gegen Gesellschafter | 0 | 0 | 0 | 0 |
| + Forderungen gegen Zuwendungsgeber | 0 | 0 | 0 | 0 |
| + Sonstige Vermögensgegenstände | 26 | 13 | 26 | 17 |
| + Liquide Mittel | 0 | 0 | 1 | 2 |
| Umlaufvermögen | 218 | 205 | 330 | 354 |
| Rechnungsabgrenzungsposten | 16 | 25 | 33 | 42 |
| Aktiva insgesamt | 310 | 329 | 498 | 508 |
| Passiva (Zusammenfassung) | | | | |
| + Gezeichnetes Kapital | 25 | 25 | 25 | 25 |
| + Rücklagen | 0 | 0 | 0 | 0 |
| - Ergebnisvortrag | 59 | 8 | 20 | 85 |
| + Jahresergebnis | -54 | 50 | -12 | -66 |
| Eigenkapital | 29 | 83 | 33 | 44 |
| + Rückstellungen für Pensionen und ähnl. Verpflichtungen | 0 | 0 | 0 | 0 |
| + Steuerrückstellungen | 0 | 0 | 0 | 0 |
| + Sonstige Rückstellungen | 127 | 96 | 93 | 54 |
| Rückstellungen | 127 | 96 | 93 | 54 |
| + Verbindlichkeiten gegenüber Kreditinstituten (Darlehen) | 0 | 0 | 0 | 0 |
| + Verbindlichkeiten gegenüber Kreditinstituten (sonstige) | 0 | 0 | 0 | 0 |
| + Verbindlichkeiten aus Lieferungen und Leistungen | 2 | 10 | 12 | 64 |
| + Verbindlichkeiten gegenüber verbundenen Unternehmen | 6 | 5 | 7 | 9 |
| + Verbindlichkeiten gegenüber Gesellschaftern | 112 | 112 | 311 | 293 |
| + Verbindlichkeiten gegenüber Zuwendungsgebern | 0 | 0 | 0 | 0 |
| + Sonstige Verbindlichkeiten | 33 | 23 | 41 | 44 |
| Verbindlichkeiten | 154 | 150 | 371 | 410 |
| Rechnungsabgrenzungsposten | 0 | 0 | 0 | 0 |
| Passiva insgesamt | 310 | 329 | 498 | 508 |
| Liquidität | | | | |
| + Langfristig verfügbare Mittel | 29 | 83 | 33 | 44 |
| - Langfristig gebundenes Vermögen | 76 | 99 | 135 | 112 |
| = Rechnerische Liquiditätsüberdeckung | -47 | -16 | -102 | -68 |
| | - | + | - | - |
| Veränderung der Stichtagsliquidität | -31 | 86 | -34 | -43 |

| Ertragslage | | | | |
|---|-------------|-------------|-------------|-------------|
| | 2018 | 2017 | 2016 | 2015 |
| | TEUR | TEUR | TEUR | TEUR |
| Gewinn- und Verlustrechnung (Zusammenfassung) | | | | |
| + Umsatzerlöse | 2.133 | 2.068 | 1.859 | 1.453 |
| + Veränderungen des Bestands an unfertigen Leistungen | 7 | 9 | -27 | -17 |
| + Sonstige betriebliche Erträge | 10 | 7 | 4 | 167 |
| - Aufwendungen für Roh-, Hilfs- und Betriebsstoffe | 60 | 54 | 109 | 78 |
| - Aufwendungen für bezogene Leistungen | 243 | 226 | 259 | 49 |
| - Personalaufwand | 1.664 | 1.509 | 1.227 | 1.114 |
| - Abschreibungen auf immat. VG und Sachanlagen | 39 | 40 | 40 | 28 |
| - Sonstige betriebliche Aufwendungen, sonstige Steuern | 198 | 204 | 211 | 397 |
| Betriebsergebnis | -54 | 51 | -10 | -63 |
| + Sonstige Zinsen und ähnliche Erträge | 1 | 0 | 0 | 0 |
| - Zinsen und ähnliche Aufwendungen | 1 | 1 | 2 | 2 |
| Finanzergebnis | 0 | -1 | -2 | -2 |
| Außerordentliches Ergebnis | 0 | 0 | 0 | 0 |
| Steuern vom Ertrag (-) | 0 | 0 | 0 | 0 |
| Jahresergebnis | -54 | 50 | -12 | -65 |
| Ausgewählte Kennzahlen | | | | |
| | 2018 | 2017 | 2016 | 2015 |
| Aus dem Jahresabschluss ermittelte Kennzahlen | | | | |
| Eigenkapitalquote [Eigenkapital / Gesamtkapital] | 8,1% | 7,6% | 5,0% | 4,9% |
| Eigenkapitalrendite [Jahresergebnis / (Gez. Kapital + Rücklagen)] | -217,5% | 200,0% | -48,0% | -260,0% |
| Sachanlagenintensität [Sachanlagevermögen/Gesamtvermögen] | 24,5% | 30,1% | 27,1% | 22,0% |
| Sonstige Kennzahlen | | | | |
| Anzahl der Beschäftigten | 33 | 33 | 29 | 26 |

Entwicklung wesentlicher Jahresabschlussdaten





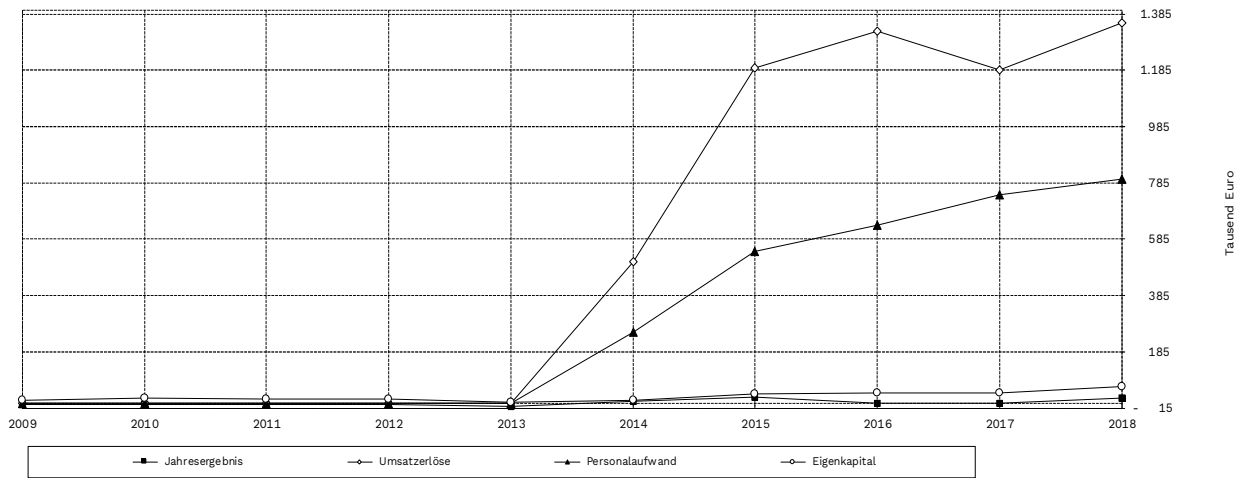
4.9. MVZ-Centromed Schotten-Gedern GmbH

| | |
|--|---|
| <i>Anschrift</i> | Schlossberg 36, 63688 Gedern Telefon 06032 / 7020, Telefax 06032 / 7021109 E-Mail: info@gz-wetterau.de |
| <i>Aufgabe</i> | Betrieb eines medizinischen Versorgungszentrums i. S. des § 95 Sozialgesetzbuch Teil V zur Teilnahme an der vertragsärztlichen Versorgung |
| <i>Gründungsjahr</i> | 2007 |
| <i>Handelsregister</i> | Friedberg, HRB 7025 |
| <i>Stammkapital</i> | 25.000 EUR |
| <i>Gesellschafter</i> | Gesundheitszentrum Wetterau gemeinnützige GmbH (100%) |
| <i>Geschäftsführer</i> | Dr. Dirk Fellermann |
| <i>Bezüge der Geschäftsführung 2018</i> | Die Geschäftsführung hat von der Schutzklausel nach § 286 Nr. 4 HGB Gebrauch gemacht. |
| <i>Prokura</i> | Olaf Kromm |
| <i>Jahresabschluss</i> | für das Jahr 2018 aufgestellt am 26. Juli 2019 |
| <i>Abschlussprüfer</i> | Rödl und Partner, Nürnberg |
| <i>Beteiligungen</i> | --- |

| Vermögens- und Finanzlage | | | | |
|---|-------------------|-------------------|-------------------|-------------------|
| | 31.12.2018 | 31.12.2017 | 31.12.2016 | 31.12.2015 |
| | TEUR | TEUR | TEUR | TEUR |
| Aktiva (Zusammenfassung) | | | | |
| + Sachanlagen und immat. VG | 24 | 0 | 0 | 0 |
| + Finanzanlagen | 0 | 0 | 0 | 0 |
| Anlagevermögen | 24 | 0 | 0 | 0 |
| + Vorräte | 0 | 0 | 0 | 0 |
| + Forderungen aus Lieferungen und Leistungen | 183 | 80 | 164 | 280 |
| + Forderungen gegen Gesellschafter | 0 | 0 | 0 | 0 |
| + Forderungen gegen Zuwendungsgeber | 0 | 0 | 0 | 0 |
| + Sonstige Vermögensgegenstände | 33 | 29 | 14 | 33 |
| + Liquide Mittel | 0 | 25 | 152 | 273 |
| Umlaufvermögen | 216 | 135 | 330 | 586 |
| Rechnungsabgrenzungsposten | 0 | 0 | 0 | 0 |
| Aktiva insgesamt | 240 | 135 | 330 | 586 |
| Passiva (Zusammenfassung) | | | | |
| + Gezeichnetes Kapital | 25 | 25 | 25 | 25 |
| + Rücklagen | 11 | 11 | 11 | 11 |
| - Ergebnisvortrag | 4 | 2 | -1 | -25 |
| + Jahresergebnis | 20 | 2 | 3 | 24 |
| Eigenkapital | 60 | 40 | 38 | 35 |
| + Rückstellungen für Pensionen und ähnl. Verpflichtungen | 0 | 0 | 0 | 0 |
| + Steuerrückstellungen | 2 | 3 | 5 | 0 |
| + Sonstige Rückstellungen | 70 | 43 | 60 | 15 |
| Rückstellungen | 72 | 46 | 65 | 15 |
| + Verbindlichkeiten gegenüber Kreditinstituten (Darlehen) | 0 | 0 | 0 | 0 |
| + Verbindlichkeiten gegenüber Kreditinstituten (sonstige) | 0 | 0 | 0 | 0 |
| + Verbindlichkeiten aus Lieferungen und Leistungen | 9 | 1 | 0 | 1 |
| + Verbindlichkeiten gegenüber Gesellschaftern | 85 | 33 | 211 | 496 |
| + Verbindlichkeiten gegenüber Zuwendungsgebern | 0 | 0 | 0 | 0 |
| + Sonstige Verbindlichkeiten | 14 | 14 | 16 | 39 |
| Verbindlichkeiten | 108 | 48 | 227 | 536 |
| Rechnungsabgrenzungsposten | 0 | 0 | 0 | 0 |
| Passiva insgesamt | 240 | 135 | 330 | 586 |
| Liquidität | | | | |
| + Langfristig verfügbare Mittel | 60 | 40 | 38 | 35 |
| - Langfristig gebundenes Vermögen | 24 | 0 | 0 | 0 |
| = Rechnerische Liquiditätsüberdeckung | 36 | 40 | 38 | 35 |
| | - | + | + | + |
| Veränderung der Stichtagsliquidität | -4 | 2 | 3 | 24 |

| Ertragslage | | | | |
|---|-------------|-------------|-------------|-------------|
| | 2018 | 2017 | 2016 | 2015 |
| | TEUR | TEUR | TEUR | TEUR |
| Gewinn- und Verlustrechnung (Zusammenfassung) | | | | |
| + Umsatzerlöse | 1.353 | 1.187 | 1.323 | 1.194 |
| + Aktivierte Eigenleistungen | 0 | 0 | 0 | 0 |
| + Sonstige betriebliche Erträge | 0 | 0 | 0 | 3 |
| - Aufwendungen für Roh-, Hilfs- und Betriebsstoffe | 4 | 1 | 0 | 0 |
| - Aufwendungen für bezogene Leistungen | 429 | 357 | 603 | 561 |
| - Personalaufwand | 799 | 741 | 635 | 543 |
| - Abschreibungen auf immat. VG und Sachanlagen | 4 | 0 | 0 | 0 |
| - Sonstige betriebliche Aufwendungen, sonstige Steuern | 97 | 85 | 78 | 68 |
| Betriebsergebnis | 20 | 3 | 7 | 25 |
| + Sonstige Zinsen und ähnliche Erträge | 0 | 0 | 0 | 0 |
| - Zinsen und ähnliche Aufwendungen | 0 | 0 | 0 | 0 |
| Finanzergebnis | 0 | 0 | 0 | 0 |
| Außerordentliches Ergebnis | 0 | 0 | 0 | 0 |
| Steuern vom Ertrag (-) | 0 | -1 | -4 | 0 |
| Jahresergebnis | 20 | 2 | 3 | 25 |
| Ausgewählte Kennzahlen | | | | |
| | 2018 | 2017 | 2016 | 2015 |
| Aus dem Jahresabschluss ermittelte Kennzahlen | | | | |
| Eigenkapitalquote [Eigenkapital / Gesamtkapital] | 10,4% | 18,6% | 7,6% | 4,3% |
| Eigenkapitalrendite [Jahresergebnis / (Gez. Kapital + Rücklagen)] | 55,3% | 5,8% | 8,3% | 69,4% |
| Sachanlagenintensität [Sachanlagevermögen/Gesamtvermögen] | 0 | 0 | 0 | 0 |
| Sonstige Kennzahlen | | | | |
| Anzahl der Beschäftigten | 11 | 9 | 7 | 5 |

Entwicklung wesentlicher Jahresabschlussdaten



4.10. GZW Diabetes-Klinik Bad Nauheim gGmbH

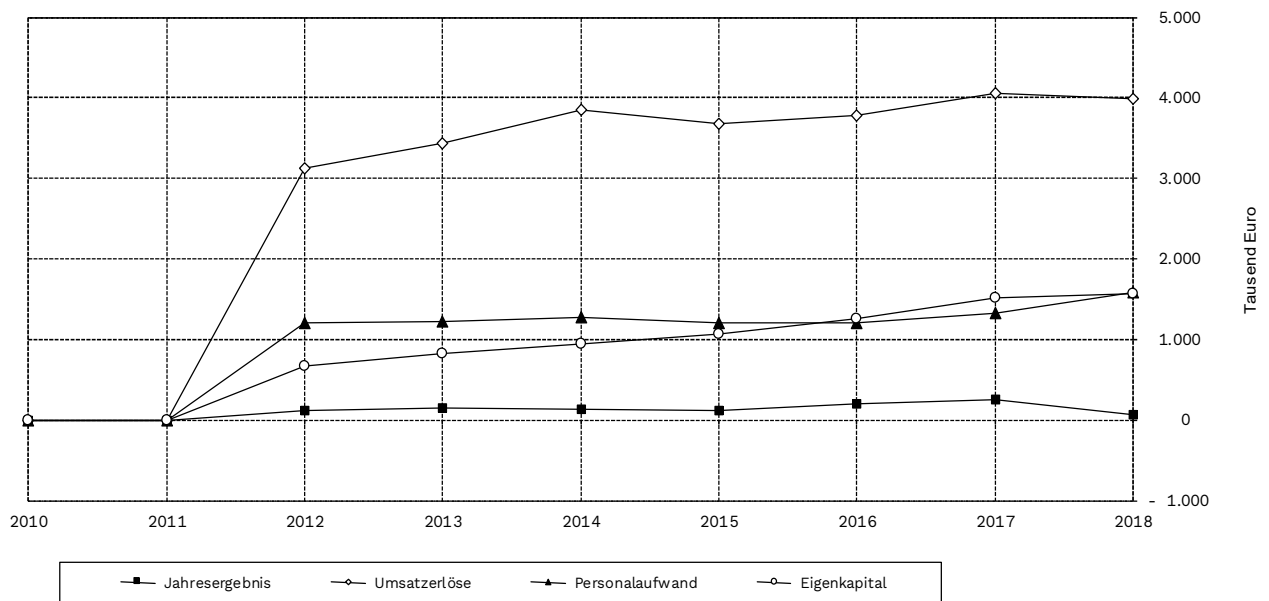


| | |
|--|---|
| <i>Anschrift</i> | Chaumont-Platz 1, 61231 Bad Nauheim |
| <i>Aufgabe</i> | Gegenstand des Unternehmens ist die Förderung des öffentlichen Gesundheitswesens und der Wohlfahrtspflege. Dieser wird insbesondere verwirklicht durch die medizinische Versorgung von Patienten mit Diabetes Mellitus und diabetischen Folgeerkrankungen, insbesondere des diabetischen Fußsyndroms. |
| <i>Gründungsjahr</i> | 1984, seit 2012 im GZW-Konzern |
| <i>Handelsregister</i> | Friedberg, HRB 695 |
| <i>Stammkapital</i> | 103.000 EUR |
| <i>Gesellschafter</i> | Gesundheitszentrum Wetterau gemeinnützige GmbH (100%) |
| <i>Geschäftsführer</i> | Dr. Dirk Fellermann |
| <i>Bezüge der Geschäftsführung 2018</i> | Die Geschäftsführung hat von der Schutzklausel nach § 286 Nr. 4 HGB Gebrauch gemacht. |
| <i>Prokura</i> | Mario Becker, Axel Werntges |
| <i>Jahresabschluss</i> | für das Jahr 2018 aufgestellt am 26. Juli 2019 |
| <i>Abschlussprüfer</i> | Rödl und Partner, Nürnberg |
| <i>Beteiligungen</i> | --- |

| Vermögens- und Finanzlage | | | | |
|---|-------------------|-------------------|-------------------|-------------------|
| | 31.12.2018 | 31.12.2017 | 31.12.2016 | 31.12.2015 |
| | TEUR | TEUR | TEUR | TEUR |
| Aktiva (Zusammenfassung) | | | | |
| + Sachanlagen und immat. VG | 142 | 172 | 213 | 248 |
| + Finanzanlagen | 0 | 0 | 0 | 0 |
| Anlagevermögen | 142 | 172 | 213 | 248 |
| + Vorräte | 32 | 79 | 81 | 46 |
| + Forderungen aus Lieferungen und Leistungen | 387 | 473 | 537 | 435 |
| + Forderungen gegen Gesellschafter | 1.251 | 1.083 | 782 | 619 |
| + Forderungen gegen Finanzamt | 76 | 40 | 0 | 0 |
| + Sonstige Vermögensgegenstände | 4 | 32 | 49 | 32 |
| + Liquide Mittel | 1 | 0 | 0 | 2 |
| Umlaufvermögen | 1.752 | 1.708 | 1.449 | 1.134 |
| Rechnungsabgrenzungsposten | 0 | 2 | 0 | 0 |
| Nicht durch Eigenkapital gedeckter Fehlbetrag | 0 | 0 | 0 | 0 |
| Aktiva insgesamt | 1.894 | 1.883 | 1.662 | 1.382 |
| Passiva (Zusammenfassung) | | | | |
| + Gezeichnetes Kapital | 103 | 103 | 103 | 103 |
| + Rücklagen | 0 | 0 | 0 | 0 |
| + Ergebnisvortrag | 1.411 | 1.160 | 956 | 840 |
| + Jahresergebnis | 59 | 251 | 204 | 116 |
| + Nicht durch Eigenkapital gedeckter Fehlbetrag | 0 | 0 | 0 | 0 |
| Eigenkapital | 1.573 | 1.514 | 1.263 | 1.059 |
| + Steuerrückstellungen | 8 | 8 | 6 | 5 |
| + Sonstige Rückstellungen | 224 | 257 | 213 | 155 |
| Rückstellungen | 233 | 265 | 219 | 160 |
| + Verbindlichkeiten gegenüber Kreditinstituten (Darlehen) | 0 | 0 | 0 | 0 |
| + Verbindlichkeiten gegenüber Kreditinstituten (sonstige) | 0 | 0 | 0 | 0 |
| + Verbindlichkeiten aus Lieferungen und Leistungen | 38 | 30 | 35 | 38 |
| + Verbindlichkeiten gegenüber verbundenen Unternehmen | 9 | 25 | 11 | 10 |
| + Verbindlichkeiten nach dem KHfinanzierungsrecht | 7 | 9 | 114 | 86 |
| + Verbindlichkeiten ggü. Gesellschafter (Darlehen) | 0 | 0 | 0 | 0 |
| + Verbindlichkeiten gegenüber Gesellschafter (sonstige) | 0 | 0 | 0 | 0 |
| + Sonstige Verbindlichkeiten | 34 | 40 | 20 | 29 |
| Verbindlichkeiten | 88 | 104 | 180 | 163 |
| Rechnungsabgrenzungsposten | 0 | 0 | 0 | 0 |
| Passiva insgesamt | 1.894 | 1.883 | 1.662 | 1.382 |
| Liquidität | | | | |
| + Langfristig verfügbare Mittel | 1.573 | 1.514 | 1.263 | 1.059 |
| - Langfristig gebundenes Vermögen | 142 | 172 | 213 | 248 |
| = Rechnerische Liquiditätsüberdeckung | 1.431 | 1.342 | 1.050 | 811 |
| | + | + | + | + |
| Veränderung der Stichtagsliquidität | 89 | 292 | 239 | 143 |

| Ertragslage | | | | |
|---|-------------|-------------|-------------|-------------|
| | 2018 | 2017 | 2016 | 2015 |
| | TEUR | TEUR | TEUR | TEUR |
| Gewinn- und Verlustrechnung (Zusammenfassung) | | | | |
| + Umsatzerlöse | 3.983 | 4.053 | 3.783 | 3.677 |
| + Veränderungen des Bestands an unfertigen Leistungen | -32 | -2 | 35 | -24 |
| + Sonstige betriebliche Erträge | 5 | 62 | 41 | 187 |
| - Aufwendungen für Roh-, Hilfs- und Betriebsstoffe | 199 | 207 | 183 | 214 |
| - Aufwendungen für bezogene Leistungen | 1.556 | 1.743 | 1.747 | 1.448 |
| - Personalaufwand | 1.588 | 1.331 | 1.197 | 1.197 |
| - Abschreibungen auf Sachanlagen und immat. VG | 57 | 66 | 67 | 67 |
| - Sonstige betriebliche Aufwendungen, sonstige Steuern | 505 | 520 | 467 | 804 |
| Betriebsergebnis | 50 | 245 | 198 | 110 |
| + Sonstige Zinsen und ähnliche Erträge | 9 | 8 | 7 | 8 |
| - Zinsen und ähnliche Aufwendungen | 0 | 0 | 0 | 0 |
| Finanzergebnis | 9 | 8 | 7 | 8 |
| Außerordentliches Ergebnis | 0 | 0 | 0 | 0 |
| Steuern vom Ertrag (-) | 0 | -2 | -1 | -2 |
| Jahresergebnis | 59 | 251 | 204 | 116 |
| Ausgewählte Kennzahlen | | | | |
| | 2018 | 2017 | 2016 | 2015 |
| Aus dem Jahresabschluss ermittelte Kennzahlen | | | | |
| Eigenkapitalquote [Eigenkapital / Gesamtkapital] | 83,1% | 80,4% | 76,0% | 76,6% |
| Eigenkapitalrendite [Jahresergebnis / (Gez. Kapital + Rücklagen)] | 57,3% | 243,6% | 198,1% | 112,6% |
| Sachanlagenintensität [Sachanlagevermögen/Gesamtvermögen] | 7,5% | 9,1% | 12,8% | 17,9% |
| Materialintensität [Materialaufwand / Umsatzerlöse] | 44,1% | 48,1% | 51,0% | 45,2% |
| Personalintensität [Personalaufwand / Umsatzerlöse] | 39,9% | 32,8% | 31,6% | 32,6% |
| (Gewährtes)Kundenziel (Tage) [L.-Ford. / Umsatzerlöse x 365] | 36 | 43 | 52 | 43 |
| Sonstige Kennzahlen | | | | |
| Anzahl der Beschäftigten | 30 | 28 | 32 | 32 |

Entwicklung wesentlicher Jahresabschlussdaten



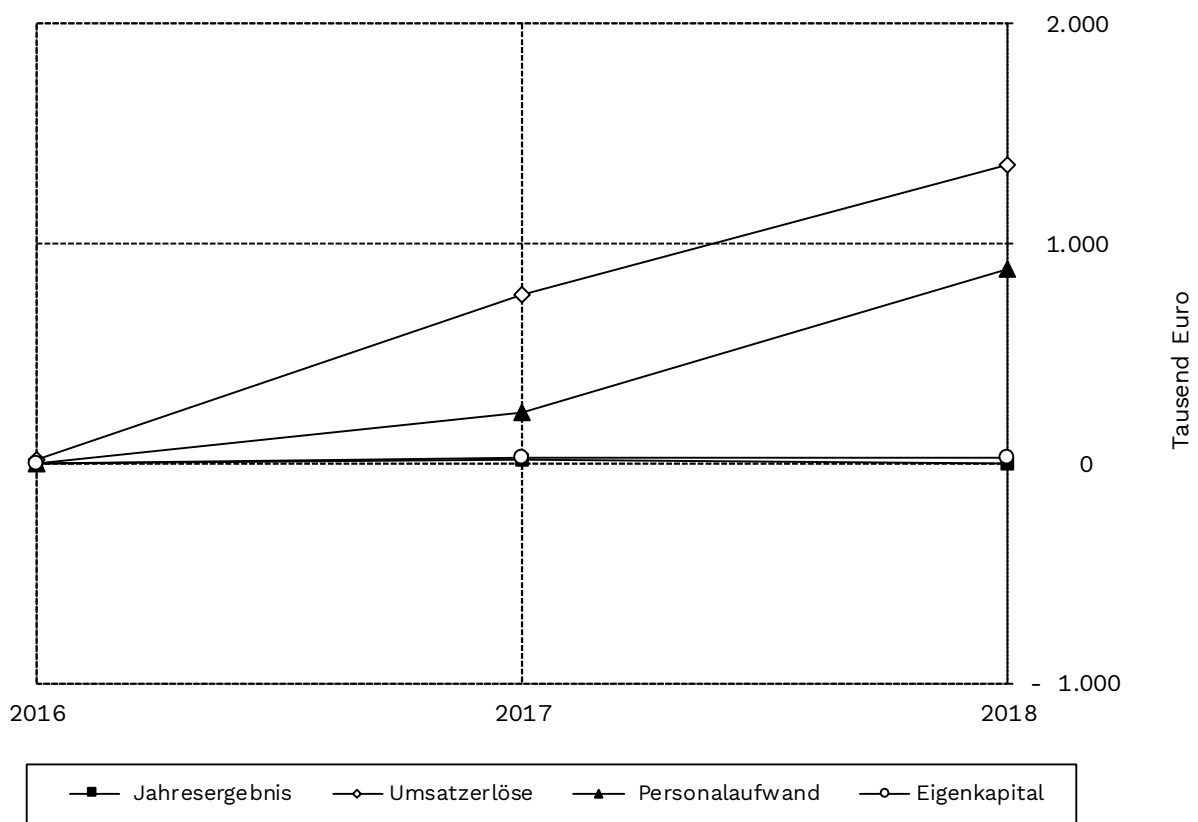
4.11. Theodora Konitzky Akademie gGmbH

| | |
|---|---|
| Anschrift | Chaumont-Platz 1, 61231 Bad Nauheim |
| Aufgabe | Gegenstand des Unternehmens ist der Betrieb einer Schule zur Aus- und Weiterbildung von Pflegeberufen im Gesundheitswesen, die Fort- und Weiterbildung von Ärzten, die Aus- und Weiterbildung von Berufen, die im Zusammenhang mit dem Betrieb eines Krankenhauses oder der medizinischen Versorgung stehen sowie die Beteiligung an Unternehmen, die ebenso den Zweck der Aus- und Weiterbildung für die medizinischen Versorgung verfolgen. |
| Gründungsjahr | 2007 |
| Handelsregister | Friedberg, HRB 6527 |
| Stammkapital | 25.000 EUR |
| Gesellschafter | Gesundheitszentrum Wetterau gemeinnützige GmbH (55%) Kerckhoff-Klinik GmbH (45%) |
| Geschäftsführer | Dr. Dirk Fellermann |
| Bezüge der Geschäftsführung 2018 | Die Geschäftsführung hat von der Schutzklausel nach § 286 Nr. 4 HGB Gebrauch gemacht. |
| Prokura | --- |
| Jahresabschluss | für das Jahr 2018 aufgestellt am 26. Juli 2019 |
| Abschlussprüfer | Rödl und Partner, Nürnberg |
| Beteiligungen | --- |

| Vermögens- und Finanzlage | | | |
|--|-------------------|-------------------|-------------------|
| | 31.12.2018 | 31.12.2017 | 31.12.2016 |
| | TEUR | TEUR | TEUR |
| Aktiva (Zusammenfassung) | | | |
| + Sachanlagen und immat. VG | 17 | 16 | 0 |
| + Finanzanlagen | 0 | 0 | 0 |
| Anlagevermögen | 17 | 16 | 0 |
| + Vorräte | 0 | 0 | 0 |
| + Forderungen aus Lieferungen und Leistungen | 5 | 0 | 0 |
| + Forderungen gegen Gesellschafter | 10 | 68 | 0 |
| + Forderungen gegen Finanzamt | 0 | 0 | 0 |
| + Sonstige Vermögensgegenstände | 2 | 1 | 0 |
| + Liquide Mittel | 141 | 99 | 8 |
| Umlaufvermögen | 158 | 168 | 8 |
| Rechnungsabgrenzungsposten | 1 | 2 | 0 |
| Nicht durch Eigenkapital gedeckter Fehlbetrag | 0 | 0 | 0 |
| Aktiva insgesamt | 176 | 186 | 8 |
| Passiva (Zusammenfassung) | | | |
| + Gezeichnetes Kapital | 25 | 25 | 25 |
| + Rücklagen | 0 | 0 | 0 |
| + Ergebnisvortrag | -3 | -22 | -18 |
| + Jahresergebnis | 1 | 19 | -4 |
| + Nicht durch Eigenkapital gedeckter Fehlbetrag | 0 | 0 | 0 |
| Eigenkapital | 23 | 22 | 3 |
| Sonderposten aus Zuschüssen und Zuweisungen | 17 | 16 | 0 |
| + Steuerrückstellungen | 3 | 3 | 0 |
| + Sonstige Rückstellungen | 45 | 28 | 3 |
| Rückstellungen | 48 | 31 | 3 |
| + Verbindlichkeiten gegenüber Kreditinstituten (Darlehen) | 0 | 0 | 0 |
| + Verbindlichkeiten gegenüber Kreditinstituten (sonstige) | 0 | 0 | 0 |
| + Verbindlichkeiten aus Lieferungen und Leistungen | 8 | 7 | 1 |
| + Verbindlichkeiten gegenüber verbundenen Unternehmen | 9 | 8 | 0 |
| + Verbindlichkeiten nach dem Krankenhausfinanzierungsrecht | 0 | 0 | 0 |
| + Verbindlichkeiten gegenüber Gesellschafter (Darlehen) | 37 | 58 | 1 |
| + Verbindlichkeiten gegenüber Gesellschafter (sonstige) | 0 | 0 | 0 |
| + Sonstige Verbindlichkeiten | 34 | 44 | 0 |
| Verbindlichkeiten | 88 | 117 | 2 |
| Rechnungsabgrenzungsposten | 0 | 0 | 0 |
| Passiva insgesamt | 176 | 186 | 8 |
| Liquidität | | | |
| + Langfristig verfügbare Mittel | 60 | 80 | 4 |
| - Langfristig gebundenes Vermögen | 17 | 16 | 0 |
| = Rechnerische Liquiditätsüberdeckung | ↓ 43 | ↓ 64 | ↓ 4 |
| | - | + | + |
| Veränderung der Stichtagsliquidität | ↓ -21 | ↓ 60 | ↓ 4 |

| Ertragslage | | | |
|---|-------------|-------------|-------------|
| | 2018 | 2017 | 2016 |
| | TEUR | TEUR | TEUR |
| Gewinn- und Verlustrechnung (Zusammenfassung) | | | |
| + Umsatzerlöse | 1.361 | 771 | 18 |
| + Veränderungen des Bestands an unfertigen Leistungen | 0 | 0 | 0 |
| + Sonstige betriebliche Erträge | 9 | 16 | 0 |
| - Aufwendungen für Roh-, Hilfs- und Betriebsstoffe | 2 | 2 | 0 |
| - Aufwendungen für bezogene Leistungen | 387 | 427 | 15 |
| - Personalaufwand | 889 | 229 | 0 |
| - Abschreibungen auf Sachanlagen und immat. VG | 6 | 5 | 0 |
| - Sonstige betriebliche Aufwendungen, sonstige Steuern | 85 | 102 | 7 |
| Betriebsergebnis | 1 | 22 | -4 |
| + Sonstige Zinsen und ähnliche Erträge | 0 | 0 | 0 |
| - Zinsen und ähnliche Aufwendungen | 0 | 0 | 0 |
| Finanzergebnis | 0 | 0 | 0 |
| Außerordentliches Ergebnis | 0 | 0 | 0 |
| Steuern vom Ertrag (-) | 0 | -3 | 0 |
| Jahresergebnis | 1 | 19 | -4 |
| Ausgewählte Kennzahlen | | | |
| | 2018 | 2017 | 2016 |
| Aus dem Jahresabschluss ermittelte Kennzahlen | | | |
| Eigenkapitalquote [Eigenkapital / Gesamtkapital] | 13,2% | 11,8% | 37,5% |
| Eigenkapitalrendite [Jahresergebnis / (Gez. Kapital + Rücklagen)] | 4,8% | 76,0% | -16,0% |
| Sachanlagenintensität [Sachanlagevermögen/Gesamtvermögen] | 9,8% | 8,6% | 0,0% |
| Materialintensität [Materialaufwand / Umsatzerlöse] | 28,6% | 55,6% | 83,3% |
| Personalintensität [Personalaufwand / Umsatzerlöse] | 65,3% | 29,7% | 0,0% |
| (Gewährtes) Kundenziel (Tage) [L.-Ford. / Umsatzerlöse x 365] | 1 | 0 | 0 |
| Sonstige Kennzahlen | | | |
| Anzahl der Beschäftigten | 5 | 2 | 0 |
| Anzahl der Krankpflegeschüler/-innen | 34 | 6 | 0 |

Entwicklung wesentlicher Jahresabschlussdaten



4.12. GZW Plus GmbH

| | |
|---|--|
| Anschrift | Chaumont-Platz 1, 61231 Bad Nauheim |
| Aufgabe | Betrieb einer Privatklinik nach § 30 GewO |
| Gründungsjahr | 2010 (KdW Bau- und Grundstückmanagement GmbH) 2018 (Umfirmierung in GZW Plus GmbH) |
| Handelsregister | Friedberg, HRB 7025 |
| Stammkapital | 25.000 EUR |
| Gesellschafter | Gesundheitszentrum Wetterau gemeinnützige GmbH (100%) |
| Geschäftsführer | Dr. Dirk Fellermann |
| Bezüge der Geschäftsführung 2018 | Die Geschäftsführung hat von der Schutzklausel nach § 286 Nr. 4 HGB Gebrauch gemacht. |
| Prokura | --- |
| Jahresabschluss | für das Jahr 2018 aufgestellt am 26. Juli 2019 |
| Abschlussprüfer | Rödl und Partner, Nürnberg |
| Beteiligungen | --- |
| Bemerkung | Die „GZW Plus GmbH“ ist durch Umfirmierung aus der „KdW Bau- und Grundstücksmanagement GmbH“ hervorgegangen. Die Tätigkeit der Gesellschaft beschränkte sich im Geschäftsjahr 2018 auf die Verwaltung des eigenen Vermögens. Es erfolgte keine operative Geschäftstätigkeit. |

| Vermögens- und Finanzlage | | 31.12.2018 |
|---|---|-------------------|
| | | TEUR |
| Aktiva (Zusammenfassung) | | |
| + Sachanlagen und immat. VG | | 6 |
| + Finanzanlagen | | 0 |
| Anlagevermögen | ⊛ | 6 |
| + Vorräte | | 0 |
| + Forderungen aus Lieferungen und Leistungen | | 0 |
| + Forderungen gegen verb. Unternehmen | | 0 |
| + Forderungen gegen Gesellschafter | | 0 |
| + Sonstige Vermögensgegenstände | | 1 |
| + Liquide Mittel | | 3 |
| Umlaufvermögen | | 4 |
| Rechnungsabgrenzungsposten | | 0 |
| Aktiva insgesamt | | 10 |
| Passiva (Zusammenfassung) | | |
| + Gezeichnetes Kapital | | 25 |
| + Rücklagen | | 0 |
| + Ergebnisvortrag | | -17 |
| + Jahresergebnis | | -3 |
| Eigenkapital | ★ | 5 |
| Ausgleichsposten für Eigenmittelförderung ¹⁾ | ★ | 0 |
| Sonderposten mit Rücklagenanteil | ★ | 0 |
| + Rückstellungen für Pensionen und ähnl. Verpflichtungen | ★ | 0 |
| + Steuerrückstellungen | | 0 |
| + Sonstige Rückstellungen | | 2 |
| Rückstellungen | | 2 |
| + Verbindlichkeiten gegenüber Kreditinstituten (Darlehen) | ★ | 0 |
| + Verbindlichkeiten gegenüber Kreditinstituten (sonstige) | | 0 |
| + Verbindlichkeiten aus Lieferungen und Leistungen | | 3 |
| + Verbindlichkeiten gegenüber verb. Unternehmen | | 0 |
| + Verbindlichkeiten gegenüber Gesellschaftern | | 0 |
| + Sonstige Verbindlichkeiten | | 0 |
| Verbindlichkeiten | | 3 |
| Ausgleichsposten aus Darlehensförderung | ★ | 0 |
| Rechnungsabgrenzungsposten | | 0 |
| Passiva insgesamt | | 10 |
| Liquidität | | |
| + Langfristig verfügbare Mittel | ★ | 5 |
| - Langfristig gebundenes Vermögen | ⊛ | 6 |
| = Rechnerische Liquiditätsüberdeckung | | -1 |
| | | - |
| | | ↓ |
| Veränderung der Stichtagsliquidität | | -1 |

| Ertragslage | |
|--|-------------|
| | 2018 |
| | TEUR |
| Gewinn- und Verlustrechnung (Zusammenfassung) | |
| + Umsatzerlöse | 0 |
| + Erhöhung des Bestandes an unfertigen Leistungen | 0 |
| + Sonstige betriebliche Erträge | 0 |
| - Aufwendungen für Roh-, Hilfs- und Betriebsstoffe | 0 |
| - Aufwendungen für bezogene Leistungen | 0 |
| - Personalaufwand | 0 |
| - Abschreibungen auf immat. VG und Sachanlagen | 0 |
| - Sonstige betriebliche Aufwendungen, sonstige Steuern | 3 |
| Betriebsergebnis | -3 |
| Ergebnis aus Förderungen | 0 |
| + Sonstige Zinsen und ähnliche Erträge | 0 |
| - Zinsen und ähnliche Aufwendungen | 0 |
| Finanzergebnis | 0 |
| Außerordentliches Ergebnis | 0 |
| Steuern vom Ertrag (-) | 0 |
| Jahresergebnis | -3 |
| Ausgewählte Kennzahlen | |
| | 2018 |
| Aus dem Jahresabschluss ermittelte Kennzahlen | |
| Eigenkapitalquote [Eigenkapital / Gesamtkapital] | 250,0% |
| Eigenkapitalrendite [Jahresergebnis / (Gez. Kapital + Rücklagen)] | -12,0% |
| Sachanlagenintensität [Sachanlagevermögen/Gesamtvermögen] | 60,0% |
| Materialintensität [Materialaufwand / Umsatzerlöse] | 0,0% |
| Personalintensität [Personalaufwand / Umsatzerlöse] | 0,0% |
| (Gewährtes) Kundenziel (Tage) [L.-Ford. / Umsatzerlöse x 365] | 0 |
| (Beanspruchtes) Lieferantenziel (Tage) [L.-Verb. / Mataufw. x 365] | 0 |
| Sonstige Kennzahlen | |
| Anzahl der Beschäftigten | 0 |
| In 2018 ist die "GZW Plus GmbH" durch Umfirmierung aus der "KdW Bau- und Grundstücksmanagement GmbH i. L." hervorgegangen. | |

4.13. WEAG Wetterauer Entsorgungsanlagen GmbH

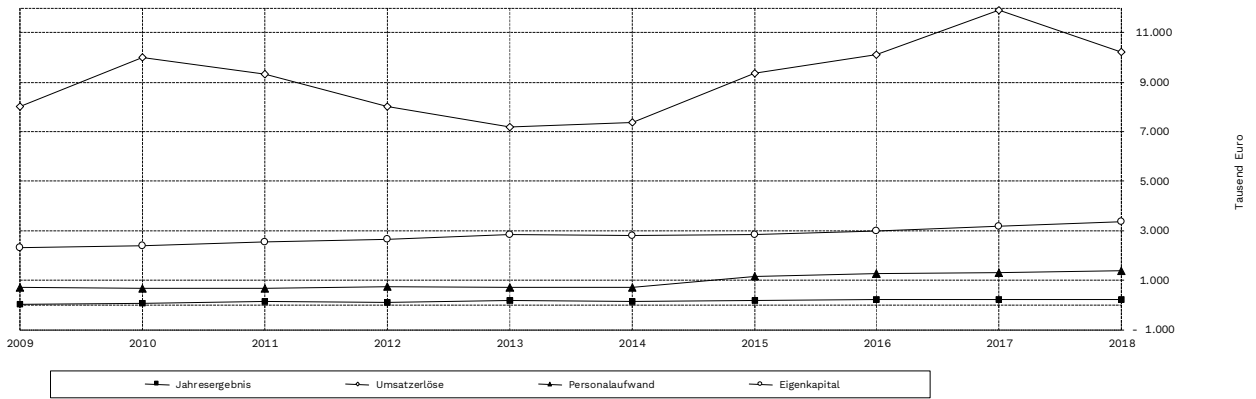


| | |
|---|--|
| Anschrift | Bismarckstraße 13, 61169 Friedberg Telefon 06031 / 9066-0, Telefax 06031 / 9066-51 E-Mail: weag.service@awb-wetterau.de |
| Aufgabe | Projektierung, Planung, Bau, Finanzierung und Vermarktung von Anlagen zur Verwertung, Behandlung und sonstigen Entsorgung von Abfällen |
| Gründung | 1997 |
| Handelsregister | Friedberg, HRB 1827 |
| Stammkapital | 52.000 EUR |
| Gesellschafter | Wetteraukreis [Abfallwirtschaftsbetrieb] (100%) |
| Aufsichtsrat | Vorsitzender Karl Peter Schäfer bis 09/2018, Matthias Walther ab 10/2018, Stefan Lux, Gerhard Salz, Alfons Götz, Joachim Arnold bis 09/2018, Stephanie Becker-Bösch ab 10/2018, Markus Bäckel, Jörg-Uwe Hahn |
| Bezüge des Aufsichtsrates 2018 | An den Aufsichtsrat wurden Aufwandsentschädigungen i. H. v. insgesamt 1.800 EUR gezahlt. |
| Geschäftsführer | Dr. Jürgen Roth |
| Bezüge der Geschäftsführung 2018 | Die Geschäftsführung hat von der Schutzklausel nach § 286 Nr. 4 HGB Gebrauch gemacht. |
| Prokura | --- |
| Jahresabschluss | für das Jahr 2018 aufgestellt am 06. Juni 2019 |
| Abschlussprüfer | WIKOM Wirtschaftsprüfungsgesellschaft, Koblenz |
| Beteiligungen | --- |

| Vermögens- und Finanzlage | | | | |
|---|-------------------|-------------------|-------------------|-------------------|
| | 31.12.2018 | 31.12.2017 | 31.12.2016 | 31.12.2015 |
| | TEUR | TEUR | TEUR | TEUR |
| Aktiva (Zusammenfassung) | | | | |
| + Sachanlagen und immat. VG | 10.049 | 10.927 | 11.725 | 12.754 |
| + Finanzanlagen | 0 | 0 | 0 | 0 |
| Anlagevermögen | 10.049 | 10.927 | 11.725 | 12.754 |
| + Vorräte | 200 | 184 | 192 | 180 |
| + Forderungen aus Lieferungen und Leistungen | 507 | 413 | 395 | 326 |
| + Forderungen gegen Gesellschafter | 0 | 136 | 177 | 171 |
| + Forderungen gegen Finanzamt | 0 | 0 | 0 | 0 |
| + Sonstige Vermögensgegenstände | 121 | 106 | 96 | 124 |
| + Liquide Mittel | 155 | 1 | 0 | 1 |
| Umlaufvermögen | 984 | 840 | 860 | 802 |
| Rechnungsabgrenzungsposten | 17 | 2 | 2 | 3 |
| Nicht durch Eigenkapital gedeckter Fehlbetrag | 0 | 0 | 0 | 0 |
| Aktiva insgesamt | 11.050 | 11.769 | 12.587 | 13.559 |
| Passiva (Zusammenfassung) | | | | |
| + Gezeichnetes Kapital | 52 | 52 | 52 | 52 |
| + Rücklagen | 1.500 | 1.500 | 1.500 | 1.500 |
| + Ergebnisvortrag | 1.615 | 1.419 | 1.239 | 1.099 |
| + Jahresergebnis | 215 | 221 | 206 | 190 |
| + Nicht durch Eigenkapital gedeckter Fehlbetrag | 0 | 0 | 0 | 0 |
| Eigenkapital | 3.382 | 3.192 | 2.996 | 2.841 |
| + Steuerrückstellungen | 3 | 17 | 7 | 1 |
| + Sonstige Rückstellungen | 177 | 177 | 182 | 221 |
| Rückstellungen | 180 | 194 | 189 | 222 |
| + Verbindlichkeiten gegenüber Kreditinstituten (Darlehen) | 2.003 | 2.778 | 3.718 | 4.547 |
| + Verbindlichkeiten gegenüber Kreditinstituten (sonstige) | 0 | 0 | 0 | 0 |
| + Verbindlichkeiten aus Lieferungen und Leistungen | 611 | 480 | 460 | 548 |
| + Verbindlichkeiten gegenüber Gesellschafter (Darlehen) | 4.390 | 4.693 | 4.969 | 5.233 |
| + Verbindlichkeiten gegenüber Gesellschafter (sonstige) | 0 | 0 | 0 | 0 |
| + Sonstige Verbindlichkeiten | 484 | 432 | 255 | 168 |
| Verbindlichkeiten | 7.488 | 8.383 | 9.401 | 10.496 |
| Rechnungsabgrenzungsposten | 0 | 0 | 0 | 0 |
| Passiva insgesamt | 11.050 | 11.769 | 12.587 | 13.559 |
| Liquidität | | | | |
| + Langfristig verfügbare Mittel | 9.775 | 10.663 | 11.683 | 12.621 |
| - Langfristig gebundenes Vermögen | 10.049 | 10.927 | 11.725 | 12.754 |
| = Rechnerische Liquiditätsüberdeckung | -274 | -264 | -42 | -133 |
| | - | - | + | + |
| | ↓ | ↓ | ↓ | ↓ |
| Veränderung der Stichtagsliquidität | -10 | -222 | 91 | 263 |

| Ertragslage | | | | |
|---|-------------|-------------|-------------|-------------|
| | 2018 | 2017 | 2016 | 2015 |
| | TEUR | TEUR | TEUR | TEUR |
| Gewinn- und Verlustrechnung (Zusammenfassung) | | | | |
| + Umsatzerlöse | 10.220 | 11.908 | 10.108 | 9.369 |
| + Sonstige betriebliche Erträge | 118 | 59 | 151 | 130 |
| - Aufwendungen für Roh-, Hilfs- und Betriebsstoffe | 2.540 | 4.011 | 3.464 | 2.978 |
| - Aufwendungen für bezogene Leistungen | 3.055 | 3.032 | 2.016 | 1.640 |
| - Personalaufwand | 1.365 | 1.294 | 1.271 | 1.167 |
| - Abschreibungen auf Sachanlagen und immat. VG | 1.184 | 1.467 | 1.451 | 1.451 |
| - Sonstige betriebliche Aufwendungen, sonstige Steuern | 1.720 | 1.656 | 1.519 | 1.691 |
| Betriebsergebnis | 474 | 507 | 538 | 572 |
| + Sonstige Zinsen und ähnliche Erträge | 0 | 0 | 0 | 0 |
| - Zinsen und ähnliche Aufwendungen | 168 | 194 | 250 | 307 |
| Finanzergebnis | -168 | -194 | -250 | -307 |
| Außerordentliches Ergebnis | 0 | 0 | 0 | 0 |
| Steuern vom Ertrag (-) | -91 | -92 | -85 | -76 |
| Jahresergebnis | 215 | 221 | 203 | 189 |
| Ausgewählte Kennzahlen | | | | |
| | 2018 | 2017 | 2016 | 2015 |
| Aus dem Jahresabschluss ermittelte Kennzahlen | | | | |
| Eigenkapitalquote [Eigenkapital / Gesamtkapital] | 30,6% | 27,1% | 23,8% | 21,0% |
| Eigenkapitalrendite [Jahresergebnis / (Gez. Kapital + Rücklagen)] | 13,9% | 14,2% | 13,0% | 12,2% |
| Sachanlagenintensität [Sachanlagevermögen/Gesamtvermögen] | 90,9% | 92,8% | 93,2% | 94,1% |
| Materialintensität [Materialaufwand / Umsatzerlöse] | 54,7% | 59,1% | 54,2% | 49,3% |
| Personalintensität [Personalaufwand / Umsatzerlöse] | 13,4% | 10,9% | 12,6% | 12,5% |
| (Gewährtes)Kundenziel (Tage) [L.- Ford. / Umsatzerlöse x 365] | 18 | 13 | 14 | 13 |
| Sonstige Kennzahlen | | | | |
| Anzahl der Beschäftigten | 32 | 32 | 31 | 28 |

Entwicklung wesentlicher Jahresabschlussdaten



4.14. Kompostierung Wetterau GmbH

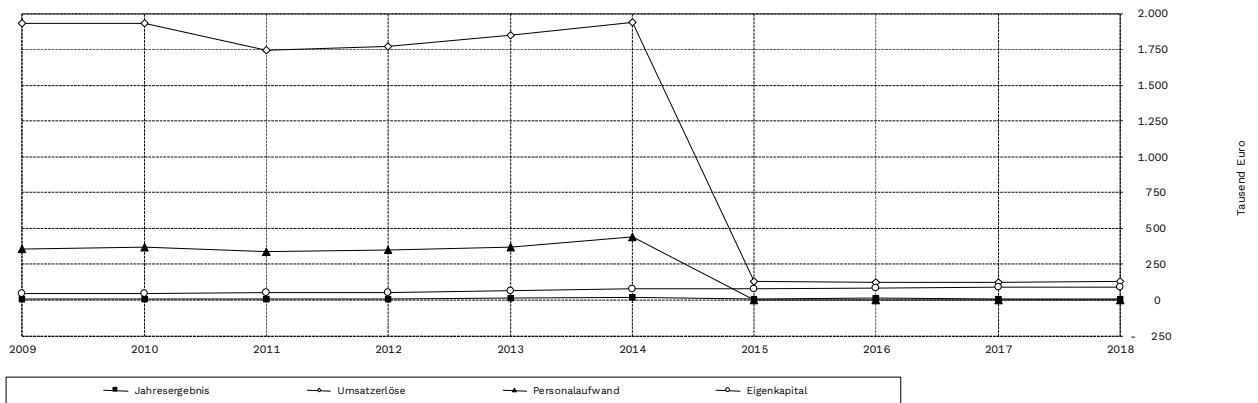


| | |
|---|---|
| Anschrift | Kölner Straße 10, 61200 Wölfersheim Telefon 06036 / 9787-21, Telefax 06036 / 9787-41 E-Mail: g.dierschke@wasgmbh.de Internet: www.kompostierung-wetterau.de |
| Aufgabe | Vermarktung von Kompost und Gärresten aus getrennt gesammelten vegetabilen Küchen- und Gartenabfällen Entsorgungsleistungen, soweit von der Gesellschafterversammlung beschlossen |
| Gründung | 1993 |
| Handelsregister | Friedberg, HRB 1439 |
| Stammkapital | 26.000 EUR |
| Gesellschafter | Wetteraukreis [Abfallwirtschaftsbetrieb] (50,96%), Wetterauer Agrarservice GmbH (25%), HBV Landwirtschaftliche Beteiligungsgesellschaft mbH (20%), Kreisbauernverband Wetterau e.V. (4,04%) |
| Aufsichtsrat | Vorsitzender: Karl Peter Schäfer bis 17.09.2018, Matthias Walther ab 17.09.2018, Stellv. Vorsitzender Franz Paul Karpf bis 16.05.2018, Christian Seibert ab 16.05.2018 Bertin Bischofsberger, Florian Dangel, Michael Hahn, Adolf Ludwig, Stefan Lux, Jörg Orth, Wolfgang Patzak, Andrea Rahn-Farr, Dr. Jürgen Roth, Rainer Wagner |
| Bezüge des Aufsichtsrates 2018 | An den Aufsichtsrat wurden im Geschäftsjahr Aufwandsentschädigungen i. H. v. insgesamt 2.300,92 EUR gezahlt. |
| Geschäftsführer | Georg Dierschke |
| Bezüge der Geschäftsführung 2018 | Die Geschäftsführung hat von der Schutzklausel nach § 286 Nr. 4 HGB Gebrauch gemacht. |
| Prokura | --- |
| Jahresabschluss | für das Jahr 2018 aufgestellt am 18. April 2019 |
| Abschlussprüfer | Hinrik J. Schröder Wirtschaftsprüfer, Seeheim-Jugenheim |
| Beteiligungen | --- |

| Vermögens- und Finanzlage | | | | |
|---|-------------------|-------------------|-------------------|-------------------|
| | 31.12.2018 | 31.12.2017 | 31.12.2016 | 31.12.2015 |
| | TEUR | TEUR | TEUR | TEUR |
| Aktiva (Zusammenfassung) | | | | |
| + Sachanlagen und immat. VG | 0 | 0 | 0 | 0 |
| + Finanzanlagen | 3 | 3 | 3 | 3 |
| Anlagevermögen | 3 | 3 | 3 | 3 |
| + Vorräte | 0 | 0 | 0 | 0 |
| + Forderungen aus Lieferungen und Leistungen | 0 | 0 | 7 | 2 |
| + Forderungen an den Abfallwirtschaftsbetrieb | 0 | 0 | 0 | 0 |
| + Sonstige Vermögensgegenstände | 3 | 3 | 0 | 4 |
| + Liquide Mittel | 104 | 98 | 113 | 98 |
| Umlaufvermögen | 107 | 101 | 120 | 104 |
| Rechnungsabgrenzungsposten | 0 | 0 | 0 | 0 |
| Aktiva insgesamt | 110 | 104 | 123 | 107 |
| Passiva (Zusammenfassung) | | | | |
| + Gezeichnetes Kapital | 26 | 26 | 26 | 26 |
| + Rücklagen | 60 | 58 | 49 | 45 |
| + Ergebnisvortrag | 0 | 0 | 0 | 0 |
| + Jahresergebnis | 7 | 5 | 11 | 7 |
| Eigenkapital | 93 | 89 | 86 | 78 |
| Sonderposten mit Rücklageanteil | 0 | 0 | 0 | 0 |
| + Steuerrückstellungen | 0 | 0 | 0 | 4 |
| + Sonstige Rückstellungen | 10 | 10 | 10 | 13 |
| Rückstellungen | 10 | 10 | 10 | 17 |
| + Verbindlichkeiten gegenüber Kreditinstituten (Darlehen) | 0 | 0 | 0 | 0 |
| + Verbindlichkeiten gegenüber Kreditinstituten (sonstige) | 0 | 0 | 0 | 0 |
| + Verbindlichkeiten aus Lieferungen und Leistungen | 3 | 2 | 26 | 10 |
| + Sonstige Verbindlichkeiten | 3 | 2 | 0 | 3 |
| Verbindlichkeiten | 6 | 4 | 26 | 13 |
| Rechnungsabgrenzungsposten | 0 | 0 | 0 | 0 |
| Passiva insgesamt | 110 | 104 | 123 | 107 |
| Liquidität | | | | |
| + Langfristig verfügbare Mittel | 93 | 89 | 86 | 78 |
| - Langfristig gebundenes Vermögen | 3 | 3 | 3 | 3 |
| = Rechnerische Liquiditätsüberdeckung | 90 | 86 | 83 | 75 |
| | + | + | + | + |
| | ↓ | ↓ | ↓ | ↓ |
| Veränderung der Stichtagsliquidität | 4 | 3 | 8 | 2 |

| Ertragslage | | | | |
|--|-------------|-------------|-------------|-------------|
| | 2018 | 2017 | 2016 | 2015 |
| | TEUR | TEUR | TEUR | TEUR |
| Gewinn- und Verlustrechnung (Zusammenfassung) | | | | |
| + Umsatzerlöse | 128 | 125 | 124 | 128 |
| + Veränderung des Bestandes an Erzeugnissen | 0 | 0 | 0 | 0 |
| + Sonstige betriebliche Erträge | 0 | 0 | 25 | 8 |
| - Aufwendungen für Roh-, Hilfs- und Betriebsstoffe | 24 | 30 | 29 | 22 |
| - Aufwendungen für bezogene Leistungen | 9 | 5 | 63 | 63 |
| - Personalaufwand | 0 | 0 | 0 | 1 |
| - Abschreibungen auf Sachanlagen und immat. VG | 0 | 0 | 0 | 0 |
| - Sonstige betriebliche Aufwendungen, sonstige Steuern | 85 | 82 | 41 | 40 |
| Betriebsergebnis | 10 | 8 | 16 | 10 |
| + Sonstige Zinsen und ähnliche Erträge | 0 | 0 | 0 | 0 |
| - Zinsen und ähnliche Aufwendungen | 0 | 0 | 0 | 0 |
| Finanzergebnis | 0 | 0 | 0 | 0 |
| + Auflösung von Sonderposten mit Rücklageanteil | 0 | 0 | 0 | 0 |
| - Zuführung zu Sonderposten mit Rücklageanteil | 0 | 0 | 0 | 0 |
| Ergebnis aus Veränderung des Sonderpostens | 0 | 0 | 0 | 0 |
| Außerordentliches Ergebnis | 0 | 0 | 0 | 0 |
| Steuern vom Ertrag (-) | -3 | -2 | -5 | -3 |
| Jahresergebnis | 7 | 5 | 11 | 7 |
| Ausgewählte Kennzahlen | | | | |
| | 2018 | 2017 | 2016 | 2015 |
| Aus dem Jahresabschluss ermittelte Kennzahlen | | | | |
| Eigenkapitalquote [Eigenkapital / Gesamtkapital] | 84,5% | 85,6% | 69,9% | 72,9% |
| Eigenkapitalrendite [Jahresergebnis / (Gez. Kapital + Rücklagen)] | 8,1% | 6,0% | 14,7% | 9,9% |
| Sachanlagenintensität [Sachanlagevermögen/Gesamtvermögen] | 0,0% | 0,0% | 0,0% | 0,0% |
| Materialintensität [Materialaufwand / Umsatzerlöse] | 25,8% | 28,0% | 74,2% | 66,4% |
| Personalintensität [Personalaufwand / Umsatzerlöse] | 0,0% | 0,0% | 0,0% | 0,8% |
| (Gewährtes) Kundenziel (Tage) [L.-Ford. / Umsatzerlöse x 365] | 0 | 0 | 21 | 6 |
| (Beanspruchtes) Lieferantenziel (Tage) [L.-Verb. / Mataufw. x 365] | 33 | 21 | 103 | 43 |
| Sonstige Kennzahlen | | | | |
| Verarbeitung Ilbenstadt (t) | 0 | 0 | 0 | 0 |
| Stromproduktion (MWh p.a.) | 0 | 0 | 0 | 0 |
| Verkauf Erden (m ³) | 0 | 0 | 0 | 0 |
| Anzahl der Beschäftigten | 0 | 0 | 0 | 0 |
| Die Gesellschaft wird seit 01.01.2015 von der WEAG betrieben. Als Aufgaben sind die Gütesicherung und die landwirtschaftliche Vermarktung in der Kompostierung Wetterau GmbH verblieben. | | | | |

Entwicklung wesentlicher Jahresabschlussdaten



4.15. ORD Oberhessische Recycling Dienste GmbH

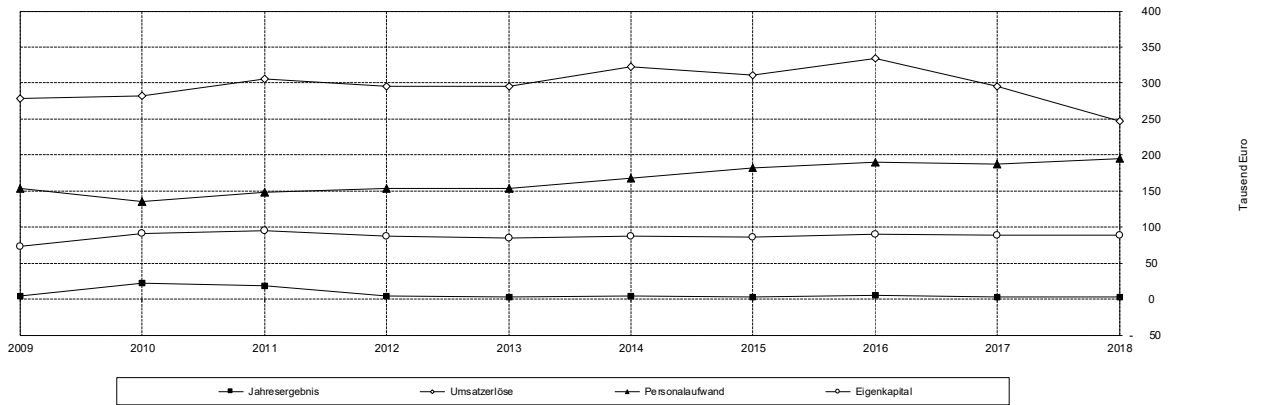


| | |
|---|--|
| Anschrift | Homburger Straße 9, 61169 Friedberg Telefon 06031 / 770644, Telefax 06031 / 770645 E-Mail: kontakt@ord-wetterau.de , Internet: www.ord-wetterau.de |
| Aufgabe | Aufbau und Betrieb einer Organisation zur geordneten Anwendung, Überwachung und Dokumentation von landbaulichen verwertbaren Klärschlämmen einschließlich Beratung beteiligter Landwirte, Kommunen, Landkreise und Abwasserverbände |
| Gründung | 1996 |
| Handelsregister | Friedberg, HRB 1755 |
| Stammkapital | 51.129,18 EUR |
| Gesellschafter | Wetteraukreis (50%), HBV Landwirtschaftliche Beteiligungsgesellschaft mbH (50%) |
| Aufsichtsrat | Vorsitzender Peter Voss-Fels, Stellv. Vorsitzender Karl Peter Schäfer bis 28.09.2018, Matthias Walther ab 28.09.2018, Bardo Bayer, Josef Edelbauer, Helmut Frank, Hans Moscherosch, Walter Pöllmann, Dr. Jürgen Roth, Herbert Unger |
| Bezüge des Aufsichtsrates 2018 | An den Aufsichtsrat wurden Aufwandsentschädigungen i. H. v. insgesamt 996,96 EUR gezahlt. |
| Geschäftsführer | Uwe Schmittberger, Dipl.-Ing. agr. Marcus Schepp |
| Bezüge der Geschäftsführung 2018 | Die Geschäftsführung hat von der Schutzklausel nach § 286 Nr. 4 HGB Gebrauch gemacht. |
| Jahresabschluss | für das Jahr 2018 aufgestellt am 17. Mai 2019 |
| Abschlussprüfer | ICS Revision Intracommerz + Schif GmbH Frankfurt am Main |
| Beteiligungen | --- |

| Vermögens- und Finanzlage | | | | |
|--|-------------------|-------------------|-------------------|-------------------|
| | 31.12.2018 | 31.12.2017 | 31.12.2016 | 31.12.2015 |
| | TEUR | TEUR | TEUR | TEUR |
| Aktiva (Zusammenfassung) | | | | |
| + Sachanlagen und immat. VG | 4 | 5 | 7 | 4 |
| + Finanzanlagen | 0 | 0 | 0 | 0 |
| Anlagevermögen ⊛ | 4 | 5 | 7 | 4 |
| + sonstige Wertpapiere | 0 | 0 | 0 | 0 |
| + Forderungen aus Lieferungen und Leistungen | 1 | 2 | 1 | 0 |
| + Sonstige Vermögensgegenstände | 1 | 3 | 9 | 6 |
| + Liquide Mittel | 110 | 103 | 106 | 96 |
| Umlaufvermögen | 113 | 108 | 117 | 102 |
| Rechnungsabgrenzungsposten | 0 | 0 | 0 | 0 |
| Aktiva insgesamt | 117 | 113 | 124 | 106 |
| Passiva (Zusammenfassung) | | | | |
| + Gezeichnetes Kapital | 51 | 51 | 51 | 51 |
| + Rücklagen | 0 | 0 | 0 | 0 |
| + Ergebnisvortrag | 35 | 35 | 32 | 32 |
| + Jahresergebnis | 3 | 3 | 6 | 3 |
| Eigenkapital ★ | 89 | 89 | 89 | 86 |
| Sonderposten mit Rücklageanteil | 0 | 0 | 0 | 0 |
| + Steuerrückstellungen | 0 | 1 | 1 | 0 |
| + Sonstige Rückstellungen | 13 | 15 | 17 | 8 |
| Rückstellungen | 13 | 16 | 18 | 8 |
| + Verbindlichkeiten gegenüber Kreditinstituten (Darlehen) ★ | 0 | 0 | 0 | 0 |
| + Verbindlichkeiten gegenüber Kreditinstituten (sonstige) | 0 | 0 | 0 | 0 |
| + Verbindlichkeiten aus Lieferungen und Leistungen | 3 | 1 | 7 | 3 |
| + Sonstige Verbindlichkeiten | 12 | 7 | 10 | 9 |
| Verbindlichkeiten | 15 | 8 | 17 | 12 |
| Rechnungsabgrenzungsposten | 0 | 0 | 0 | 0 |
| Passiva insgesamt | 117 | 113 | 124 | 106 |
| Liquidität | | | | |
| + Langfristig verfügbare Mittel ★ | 89 | 89 | 89 | 86 |
| - Langfristig gebundenes Vermögen ⊛ | 4 | 5 | 7 | 4 |
| = Rechnerische Liquiditätsüberdeckung | 85 | 84 | 83 | 82 |
| | + | + | + | - |
| Veränderung der Stichtagsliquidität | 1 | 1 | 1 | 0 |

| Ertragslage | | | | |
|---|-------------|-------------|-------------|-------------|
| | 2018 | 2017 | 2016 | 2015 |
| | TEUR | TEUR | TEUR | TEUR |
| Gewinn- und Verlustrechnung (Zusammenfassung) | | | | |
| + Umsatzerlöse | 247 | 295 | 334 | 311 |
| + Veränderung des Bestandes an Erzeugnissen | 0 | 0 | 0 | 0 |
| + Sonstige betriebliche Erträge | 11 | 11 | 10 | 10 |
| - Aufwendungen für Roh-, Hilfs- und Betriebsstoffe | 0 | 0 | 0 | 0 |
| - Aufwendungen für bezogene Leistungen | 2 | 55 | 85 | 74 |
| - Personalaufwand | 195 | 188 | 190 | 182 |
| - Abschreibungen auf Sachanlagen und immat. VG | 3 | 2 | 2 | 1 |
| - Abschreibung auf Finanzanlagen und Wertpapiere | 0 | 0 | 0 | 0 |
| - Sonstige betriebliche Aufwendungen, sonstige Steuern | 54 | 57 | 58 | 59 |
| Betriebsergebnis | 4 | 4 | 9 | 5 |
| + Sonstige Zinsen und ähnliche Erträge | 0 | 0 | 0 | 0 |
| - Zinsen und ähnliche Aufwendungen | 0 | 0 | 0 | 0 |
| Finanzergebnis | 0 | 0 | 0 | 0 |
| Außerordentliches Ergebnis | 0 | 0 | 0 | 0 |
| Steuern vom Ertrag (-) | -2 | -1 | -3 | -2 |
| Jahresergebnis | 3 | 3 | 6 | 3 |
| Ausgewählte Kennzahlen | | | | |
| | 2018 | 2017 | 2016 | 2015 |
| Aus dem Jahresabschluss ermittelte Kennzahlen | | | | |
| Eigenkapitalquote [Eigenkapital / Gesamtkapital] | 76,2% | 78,8% | 72,3% | 81,1% |
| Eigenkapitalrendite [Jahresergebnis / (Gez. Kapital + Rücklagen)] | 5,8% | 5,9% | 11,5% | 5,9% |
| Sachanlagenintensität [Sachanlagevermögen/Gesamtvermögen] | 3,1% | 4,4% | 5,4% | 3,8% |
| Materialintensität [Materialaufwand / Umsatzerlöse] | 1,0% | 18,6% | 25,4% | 23,8% |
| Personalintensität [Personalaufwand / Umsatzerlöse] | 78,9% | 63,7% | 57,0% | 58,5% |
| (Gewährtes) Kundenziel (Tage) [L.-Ford. / Umsatzerlöse x 365] | 2 | 2 | 1 | 0 |
| (Beanspruchtes) Lieferantziel (Tage) [L.-Verb. / Mataufw. x 365] | 419 | 7 | 28 | 15 |
| Sonstige Kennzahlen | | | | |
| Anzahl der Beschäftigten | 3 | 3 | 3 | 3 |
| Verwertete Klärschlammmenge (t) | 32.270 | 31.218 | 51.611 | 46.804 |

Entwicklung wesentlicher Jahresabschlussdaten



4.16. Wirtschaftsförderung Wetterau GmbH

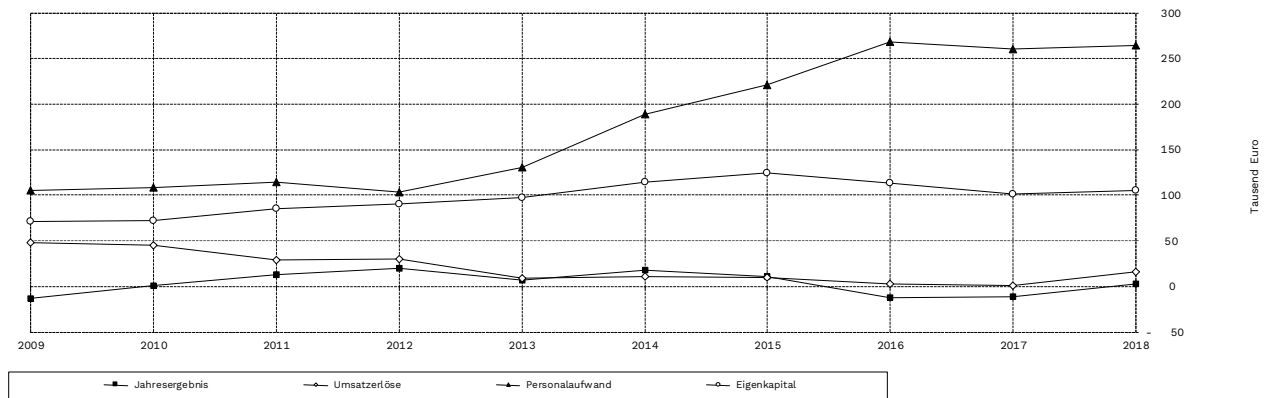


| | |
|---|--|
| Anschrift | Hanauer Straße 5, 61169 Friedberg Telefon 06031 / 6921-44, Telefax 06031 / 6921-59 E-Mail: info@wfg-wetterau.de Internet: www.wfg-wetterau.de |
| Aufgabe | Entwicklung des Wetteraukreises als Standort in wirtschaftlicher und technologischer Hinsicht, Stärkung in seiner Brückenfunktion zwischen der Metropole Frankfurt und Mittelhessen, Schaffung günstiger Rahmenbedingungen für die Fortentwicklung des Wetteraukreises als Gewerbe-, Industrie- und Dienstleistungsstandort; die Gesellschaft soll die Standortfaktoren weiterentwickeln helfen, Neuansiedlungen von Unternehmen fördern, ansässige Unternehmen betreuen und beraten, eine moderierende und koordinierende Rolle in Fragen der Wirtschafts- und Strukturförderung, der Stadtentwicklung sowie der LEADER-Regionalentwicklung wahrnehmen. |
| Gründung | 1999 |
| Handelsregister | Friedberg, HRB 2170 |
| Stammkapital | 25.000 EUR |
| Gesellschafter | Wetteraukreis (16,67%), Industrie- und Handelskammer Gießen-Friedberg (16,67%), Volksbank Mittelhessen eG (16,67%), Sparkasse Oberhessen (16,67%), Oberhessische Versorgungsbetriebe AG (16,66%), Wirtschaft Wetterau e.V. (16,66%) |
| Geschäftsführer | Bernd-Uwe Domes, Klaus Karger, Dr. Matthias Leder |
| Bezüge der Geschäftsführung 2018 | Die Geschäftsführung wird hauptamtlich von Bernd-Uwe Domes und Klaus Karger mit jeweils 0,5 Stellen ausgeübt. Die Bezüge der Geschäftsführung belaufen sich auf insgesamt 82.588,18 EUR. Dr. Matthias Leder ist ehrenamtlicher Geschäftsführer. |
| Prokura | --- |
| Jahresabschluss | für das Jahr 2018 aufgestellt am 02. April 2019 |
| Abschlussprüfer | Revision des Wetteraukreises |
| Beteiligungen | --- |
| Bemerkungen | Das Regierungspräsidium Darmstadt erteilte am 05.07.2017 die Ausnahmegenehmigung, die Gesellschaft in Abweichung von den Bestimmungen des § 122 Abs. 1 S. 1 Nr. 4 HGO für die Jahre 2017 – 2019 zu prüfen. |

| Vermögens- und Finanzlage | | | | |
|---|-------------------|-------------------|-------------------|-------------------|
| | 31.12.2018 | 31.12.2017 | 31.12.2016 | 31.12.2015 |
| | TEUR | TEUR | TEUR | TEUR |
| Aktiva (Zusammenfassung) | | | | |
| + Sachanlagen und immat. VG | 9 | 15 | 16 | 11 |
| + Finanzanlagen | 0 | 0 | 0 | 0 |
| Anlagevermögen | 9 | 15 | 16 | 11 |
| + Vorräte | 0 | 0 | 0 | 0 |
| + Forderungen aus Lieferungen und Leistungen | 37 | 22 | 25 | 9 |
| + Forderungen gegen Gesellschafter | 0 | 0 | 20 | 18 |
| + Sonstige Vermögensgegenstände | 63 | 30 | 17 | 14 |
| + Liquide Mittel | 64 | 73 | 67 | 107 |
| Umlaufvermögen | 164 | 125 | 129 | 148 |
| Rechnungsabgrenzungsposten | 0 | 0 | 2 | 2 |
| Aktiva insgesamt | 173 | 140 | 147 | 161 |
| Passiva (Zusammenfassung) | | | | |
| + Gezeichnetes Kapital (inkl. geleistete Einlagen) | 25 | 25 | 25 | 25 |
| + Rücklagen | 0 | 0 | 0 | 0 |
| + Ergebnisvortrag | 77 | 88 | 100 | 89 |
| + Jahresergebnis | 3 | -11 | -12 | 11 |
| Eigenkapital | 105 | 102 | 113 | 125 |
| + Sonstige Rückstellungen | 22 | 25 | 20 | 22 |
| Rückstellungen | 22 | 25 | 20 | 22 |
| + Verbindlichkeiten gegenüber Kreditinstituten (Darlehen) | 0 | 0 | 0 | 0 |
| + Verbindlichkeiten gegenüber Kreditinstituten (sonstige) | 0 | 0 | 0 | 0 |
| + Verbindlichkeiten aus Lieferungen und Leistungen | 38 | 5 | 4 | 8 |
| + Verbindlichkeiten gegenüber Gesellschafter | 0 | 0 | 0 | 0 |
| + Verbindlichkeiten gegenüber Zuwendungsgebern | 0 | 0 | 0 | 0 |
| + Sonstige Verbindlichkeiten | 8 | 8 | 9 | 6 |
| Verbindlichkeiten | 46 | 13 | 14 | 14 |
| Rechnungsabgrenzungsposten | 0 | 0 | 0 | 0 |
| Passiva insgesamt | 173 | 140 | 147 | 161 |
| Liquidität | | | | |
| + Langfristig verfügbare Mittel | 105 | 102 | 113 | 125 |
| - Langfristig gebundenes Vermögen | 9 | 15 | 16 | 11 |
| = Rechnerische Liquiditätsüberdeckung | 96 | 87 | 97 | 114 |
| | + | - | - | + |
| Veränderung der Stichtagsliquidität | 9 | -10 | -17 | 11 |

| Ertragslage | | | | |
|---|-------------|-------------|-------------|-------------|
| | 2018 | 2017 | 2016 | 2015 |
| | TEUR | TEUR | TEUR | TEUR |
| Gewinn- und Verlustrechnung (Zusammenfassung) | | | | |
| + Umsatzerlöse | 16 | 1 | 2 | 10 |
| + Aktivierte Eigenleistungen | 0 | 0 | 0 | 0 |
| + Sonstige betriebliche Erträge | 364 | 347 | 363 | 315 |
| - Aufwendungen für RHB-Stoffe und bezogene Waren | 0 | 0 | 0 | 0 |
| - Aufwendungen für bezogene Leistungen | 0 | 0 | 0 | 0 |
| - Personalaufwand | 264 | 260 | 269 | 221 |
| - Abschreibungen auf immat. VG und Sachanlagen | 6 | 7 | 5 | 5 |
| - Sonstige betriebliche Aufwendungen, sonstige Steuern | 106 | 92 | 106 | 83 |
| Betriebsergebnis | 3 | -11 | -14 | 16 |
| + Sonstige Zinsen und ähnliche Erträge | 0 | 0 | 0 | 0 |
| - Zinsen und ähnliche Aufwendungen | 0 | 0 | 0 | 0 |
| Finanzergebnis | 0 | 0 | 0 | 0 |
| Außerordentliches Ergebnis | 0 | 0 | 0 | 0 |
| Steuern vom Ertrag (-) | 0 | 0 | -2 | 5 |
| Jahresergebnis | 3 | -11 | -12 | 11 |
| Ausgewählte Kennzahlen | | | | |
| | 2018 | 2017 | 2016 | 2015 |
| Aus dem Jahresabschluss ermittelte Kennzahlen | | | | |
| Eigenkapitalquote [Eigenkapital / Gesamtkapital] | 60,7% | 72,8% | 76,9% | 77,6% |
| Eigenkapitalrendite [Jahresergebnis / (Gez. Kapital + Rücklagen)] | 13,2% | -45,5% | -47,7% | 44,0% |
| Sachanlagenintensität [Sachanlagevermögen/Gesamtvermögen] | 5,2% | 10,6% | 11,0% | 6,8% |
| Sonstige Kennzahlen | | | | |
| Anzahl der Beschäftigten | 6 | 3,8 | 2,4 | 3,4 |

Entwicklung wesentlicher Jahresabschlussdaten



4.17. Breitbandinfrastrukturgesellschaft Oberhessen mbH

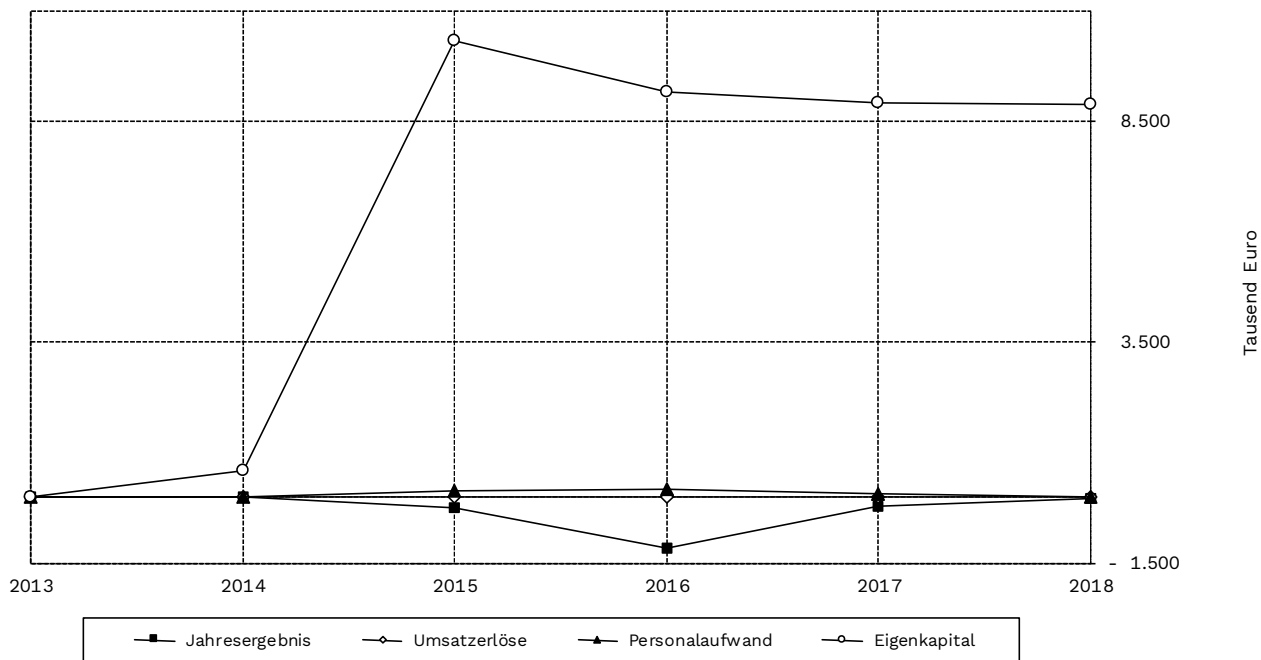


| | |
|---|--|
| Anschrift | Hanauer Straße 9-13, 61169 Friedberg Telefon 06031 / 82-1394, Telefax 06031 / 82-641394 E-Mail: info@bigo.net, Internet: www.bigo.net |
| Aufgabe | Sicherstellung der flächendeckenden Errichtung, Wartung und Vermietung von Glasfasernetzen für die Versorgung der Bevölkerung im Vogelsbergkreis und Wetteraukreis mit leistungsfähigen Telekommunikations- und Rundfunkdienstleistungen sowie sonstigen verwandten haushaltsnahen Dienstleistungen. |
| Gründung | 2013 |
| Handelsregister | Friedberg, HRB 7823 |
| Stammkapital | 10.580.000 EUR |
| Gesellschafter | Zweckverband Oberhessische Versorgungsbetriebe (31,25 %), Breitbandbeteiligungsgesellschaft Wetteraukreis GmbH (42,34 %), Breitbandbeteiligungsgesellschaft Vogelsbergkreis (26,41 %) |
| Beirat | Reimund Becker, Guido Kempel, Wilfried Mogk, Jörg Wetzstein, Lothar Bott, Dr. Udo Ornik, Susanne Schaab, Sebastian Stang, Eva Goldbach, Hans-Jürgen Herbst, Hans-Jürgen Schäfer, Anita Schneider |
| Geschäftsführung | Walter Bathke |
| Bezüge der Geschäftsführung 2018 | Die Geschäftsführung wird ehrenamtlich ausgeübt. |
| Prokura | --- |
| Jahresabschluss | für das Jahr 2018 aufgestellt 24. Oktober 2019 |
| Abschlussprüfer | ART Allgemeine Revisions- und Treuhandgesellschaft |
| Beteiligungen | --- |
| Bemerkungen | Die Breitbandversorgung der Kommunen im BIGO-Geschäftsbereich des Wetteraukreis von mindestens 30Mbps/s ist in 2016 und 2017 realisiert worden. Außer im Bereich der Schulen besteht daher gemäß förderrechtlicher Vorschriften keine Möglichkeit über 30 Mbits/s hinausgehende Versorgungsschritte im geförderten Ausbau zu realisieren. Im Zuge dessen ergab sich für die Gesellschafter aus der Wetterau kein Vorteil aus einem weiteren Verbleiben in der BIGO. Das Stammkapital wurde daher auf 25.000 EUR reduziert. Die Breitbandbeteiligungsgesellschaft Wetterau GmbH und die Vogelsbergkreis GmbH übernahmen jeweils 12.500 EUR. Der Zweckverband Oberhessische Versorgungsbetriebe gab seinen Gesellschafterstatus auf. Die Abwicklung dieser Veränderungen erfolgte zu Beginn des Jahres 2019. Entnommen aus dem Lagebericht des Prüfberichtes zum Jahresabschluss 2018 |

| Vermögens- und Finanzlage | | | | |
|---|-------------------|-------------------|-------------------|-------------------|
| | 31.12.2018 | 31.12.2017 | 31.12.2016 | 31.12.2015 |
| | TEUR | TEUR | TEUR | TEUR |
| Aktiva (Zusammenfassung) | | | | |
| + Sachanlagen und immat. VG | 4 | 5 | 12 | 297 |
| + Finanzanlagen | 25 | 0 | 0 | 0 |
| Anlagevermögen | 29 | 5 | 12 | 297 |
| + Forderungen aus Lieferungen und Leistungen | 0 | 0 | 0 | 0 |
| + Forderungen gegen Gesellschafter | 0 | 0 | 0 | 100 |
| + Sonstige Vermögensgegenstände | 100 | 101 | 144 | 21 |
| + Liquide Mittel | 8.755 | 8.875 | 9.305 | 9.951 |
| Umlaufvermögen | 8.855 | 8.976 | 9.449 | 10.072 |
| Rechnungsabgrenzungsposten | 0 | 0 | 0 | 0 |
| nicht durch Eigenkapital gedeckter Fehlbetrag | 0 | 0 | 0 | 0 |
| Aktiva insgesamt | 8.884 | 8.981 | 9.461 | 10.369 |
| Passiva (Zusammenfassung) | | | | |
| + Gezeichnetes Kapital | 10.580 | 10.580 | 10.580 | 10.580 |
| nicht eingefordert | 0 | 0 | 0 | 0 |
| + Verlustvortrag | 1.657 | 1.437 | 273 | -2 |
| + ausstehende Einlagen | 0 | 0 | 0 | 0 |
| + Jahresergebnis | -51 | -221 | -1.164 | -270 |
| + nicht gedeckter Fehlbetrag | 0 | 0 | 0 | 0 |
| Eigenkapital | 8.872 | 8.922 | 9.143 | 10.308 |
| Sonderposten Zuschüsse | 0 | 0 | 0 | 0 |
| + Sonstige Rückstellungen | 12 | 33 | 308 | 49 |
| Rückstellungen | 12 | 33 | 308 | 49 |
| + Verbindlichkeiten gegenüber Kreditinstituten (Darlehen) | 0 | 0 | 0 | 0 |
| + Verbindlichkeiten gegenüber Kreditinstituten (sonstige) | 0 | 0 | 0 | 0 |
| + Verbindlichkeiten aus Lieferungen und Leistungen | 0 | 0 | 0 | 0 |
| + Verbindlichkeiten gegenüber verbundenen Unternehmen | 0 | 0 | 0 | 0 |
| + Sonstige Verbindlichkeiten | 0 | 26 | 10 | 12 |
| Verbindlichkeiten | 0 | 26 | 10 | 12 |
| Rechnungsabgrenzungsposten | 0 | 0 | 0 | 0 |
| Passiva insgesamt | 8.884 | 8.981 | 9.461 | 10.369 |
| Liquidität | | | | |
| + Langfristig verfügbare Mittel | 8.872 | 8.922 | 9.143 | 10.308 |
| - Langfristig gebundenes Vermögen | 29 | 5 | 12 | 297 |
| = Rechnerische Liquiditätsüberdeckung | 8.843 | 8.917 | 9.131 | 10.011 |
| | - | - | - | + |
| Veränderung der Stichtagsliquidität | -74 | -214 | -880 | 9.414 |

| Ertragslage | | | | |
|---|-------------|-------------|---------------|-------------|
| | 2018 | 2017 | 2016 | 2015 |
| | TEUR | TEUR | TEUR | TEUR |
| Gewinn- und Verlustrechnung (Zusammenfassung) | | | | |
| + Umsatzerlöse | 0 | 0 | 0 | 0 |
| + Andere aktivierte Eigenleistungen | 0 | 0 | 0 | 0 |
| + Sonstige betriebliche Erträge | 50 | 0 | 0 | 32 |
| - Aufwendungen für Roh-, Hilfs- und Betriebsstoffe | 0 | 0 | 0 | 0 |
| - Aufwendungen für bezogene Leistungen | 0 | 0 | 0 | 0 |
| - Personalaufwand | 0 | 72 | 153 | 136 |
| - Abschreibungen auf immat. VG und Sachanlagen | 1 | 3 | 291 | 2 |
| - Sonstige betriebliche Aufwendungen, sonstige Steuern | 74 | 117 | 413 | 165 |
| Betriebsergebnis | -25 | -192 | -857 | -271 |
| + Sonstige Zinsen und ähnliche Erträge | 0 | 0 | 1 | 2 |
| - Zinsen und ähnliche Aufwendungen | 32 | 29 | 308 | 0 |
| Finanzergebnis | -32 | -29 | -307 | 2 |
| Außerordentliches Ergebnis | 0 | 0 | 0 | 0 |
| Steuern vom Ertrag (-) | 0 | 0 | 0 | 0 |
| Jahresergebnis | -57 | -221 | -1.164 | -269 |
| Ausgewählte Kennzahlen | | | | |
| | 2018 | 2017 | 2016 | 2015 |
| Aus dem Jahresabschluss ermittelte Kennzahlen | | | | |
| Eigenkapitalquote [Eigenkapital / Gesamtkapital] | 99,9% | 99,3% | 96,6% | 99,4% |
| Eigenkapitalrendite [Jahresergebnis / (Gez. Kapital + Rücklagen)] | -0,5% | -2,1% | -11,0% | -2,5% |
| Sachanlagenintensität [Sachanlagevermögen/Gesamtvermögen] | 0,0% | 0,1% | 0,1% | 2,9% |

Entwicklung wesentlicher Jahresabschlussdaten

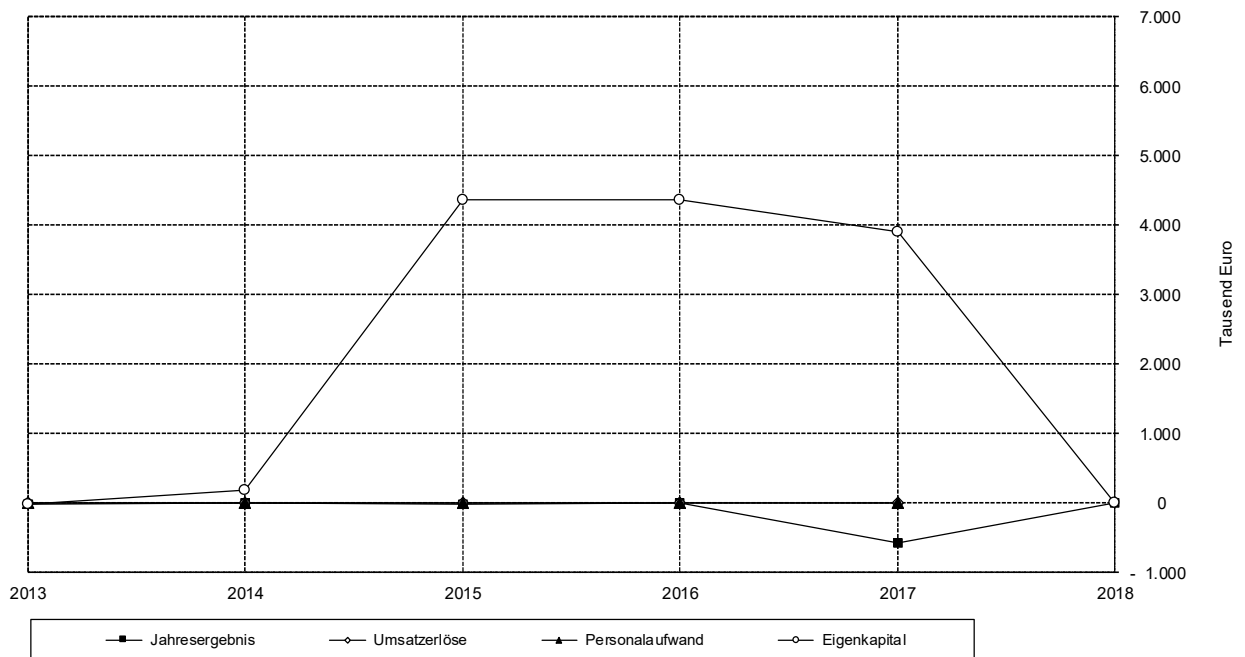


4.18. Breitbandbeteiligungsgesellschaft Wetteraukreis GmbH

| | |
|---|--|
| Anschrift | Kreishaus A, Europaplatz, 61169 Friedberg Telefon 06031/83-5003 E-Mail: matthias.flor@wetteraukreis.de |
| Aufgabe | Koordination der kreisweiten Interessen zum Zwecke der Sicherstellung einer flächendeckenden Breitbandversorgung im Wetteraukreis |
| Gründung | 2013 |
| Handelsregister | Friedberg, HRB 7781 |
| Stammkapital | 4.480.000,00 EUR |
| Gesellschafter | Wetteraukreis (63,46%), Stadt Butzbach (8,17%), Gemeinde Echzell (1,91%), Stadt Florstadt (2,96%), Stadt Gedern (2,57%), Gemeinde Glauburg (0,04%), Gemeinde Limeshain (0,07%), Gemeinde Hirzenhain (0,99%), Stadt Münzenberg (1,90%), Stadt Nidda (5,70%), Gemeinde Ober-Mörlen (1,95%), Stadt Ortenberg (3,02%), Gemeinde Ranstadt (1,68%), Stadt Reichelsheim (2,29%), Gemeinde Wölfersheim (3,29%) |
| Geschäftsführer | Matthias Flor |
| Bezüge der Geschäftsführung 2018 | Die Bezüge der Geschäftsleitung betragen im Geschäftsjahr 4.800 EUR (geringfügige Beschäftigung). |
| Prokura | --- |
| Jahresabschluss | für das Jahr 2018 aufgestellt am |
| Abschlussprüfer | Sonderfachdienst Revision des Wetteraukreises |
| Beteiligungen | Breitbandinfrastrukturgesellschaft Oberhessen GmbH (42,34%) |
| Bemerkung | Die Jahresabschlüsse werden aktuell durch die Revision des Wetteraukreises geprüft. |

| Ertragslage | | | | |
|---|-------------|-------------|-------------|-------------|
| | 2018 | 2017 | 2016 | 2015 |
| | TEUR | TEUR | TEUR | TEUR |
| Gewinn- und Verlustrechnung (Zusammenfassung) | | | | |
| + Umsatzerlöse | | 0 | 0 | 0 |
| + Aktivierte Eigenleistungen | | 0 | 0 | 0 |
| + Sonstige betriebliche Erträge | | 0 | 15 | 19 |
| - Aufwendungen für Roh-, Hilfs- und Betriebsstoffe | | 0 | 0 | 0 |
| - Aufwendungen für bezogene Leistungen | | 0 | 0 | 0 |
| - Personalaufwand | | 6 | 6 | 6 |
| - Abschreibungen auf immat. VG und Sachanlagen | | 509 | 0 | 0 |
| - Sonstige betriebliche Aufwendungen, sonstige Steuern | | 58 | 4 | 28 |
| Betriebsergebnis | 0 | -573 | 5 | -15 |
| + Sonstige Zinsen und ähnliche Erträge | | 0 | 0 | 0 |
| - Zinsen und ähnliche Aufwendungen | | 0 | 0 | 0 |
| Finanzergebnis | 0 | 0 | 0 | 0 |
| Außerordentliches Ergebnis | 0 | 0 | 0 | 0 |
| Steuern vom Ertrag (-) | 0 | 0 | 0 | 0 |
| Jahresergebnis | 0 | -573 | 5 | -15 |
| Ausgewählte Kennzahlen | | | | |
| | 2018 | 2017 | 2016 | 2015 |
| Aus dem Jahresabschluss ermittelte Kennzahlen | | | | |
| Eigenkapitalquote [Eigenkapital / Gesamtkapital] | 0,0% | 99,2% | 98,3% | 97,9% |
| Eigenkapitalrendite [Jahresergebnis / (Gez. Kapital + Rücklagen)] | 0,0% | -12,8% | 0,1% | -0,3% |
| Sachanlagenintensität [Sachanlagevermögen/Gesamtvermögen] | 0,0% | 0,0% | 0,0% | 0,0% |
| Sonstige Kennzahlen | | | | |
| Anzahl der Beschäftigten | | 1 | 1 | 1 |

Entwicklung wesentlicher Jahresabschlussdaten



4.19. Gemeinnützige Wetterauer Archäologische Gesellschaft Glauberg GmbH

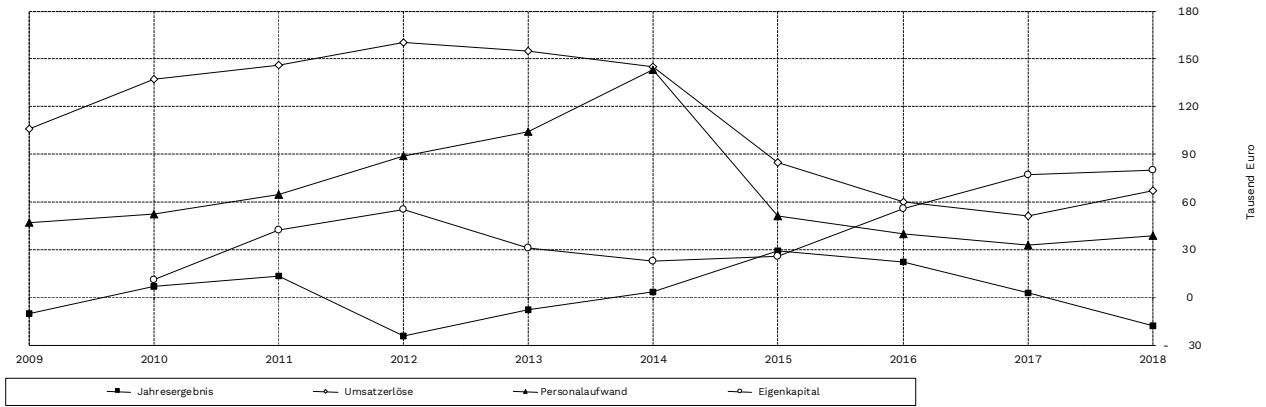


| | |
|---|---|
| Anschrift | Geschäftsstelle: Parkverwaltung Glauberg (Pavillon) Telefon 06041 / 969550 Sitz der Gesellschaft und Verwaltung: c/o Gemeindeverwaltung Glauburg Bahnhofstraße 34, 63695 Glauburg E-Mail: info@Glauberg.de |
| Aufgabe | Förderung von Wissenschaft und Forschung, Bildung und Erziehung, Kultur und Denkmalpflege im Zusammenhang mit dem Landesmuseum Keltenwelt am Glauberg, dem Archäologischen Park Glauberg, und der Kulturlandschaft Wetterau. Dienstleistungen für die Keltenwelt am Glauberg gemäß Vertrag mit dem Land Hessen. Verknüpfung aufbereiteter wissenschaftlicher Inhalte mit touristischen Anliegen, Entwicklung nachhaltiger kulturhistorischer Marketingkonzepte und Maßnahmen, Aufbau der Archäologie zu einem wichtigen Element der Strukturförderung im ländlichen Raum. |
| Gründung | 2003 (2003 bis 2009 APG gGmbH, ab 2010 WAGG als Rechtsnachfolge) |
| Handelsregister | Friedberg, HRB 5900 |
| Stammkapital | 49.950 EUR |
| Gesellschafter | Wetteraukreis (56,86%), Glauburg (28,43%), Büdingen (6,71%), Förderverein Keltenwelt am Glauberg e.V. (4,0%), Heimat- und Geschichtsverein Glauberg e.V. (4,0%) |
| Geschäftsführer | Bernd-Uwe Domes |
| Bezüge der Geschäftsführung 2018 | Die Geschäftsführung der WAGG erhält im Geschäftsjahr eine Aufwandsentschädigung von 350 EUR pro Monat (insgesamt 4.200 EUR). |
| Prokura | --- |
| Jahresabschluss | für das Jahr 2018 aufgestellt am 06. August 2019 |
| Abschlussprüfer | RG Treuhand Revisionsgesellschaft mbH, Büdingen |
| Beteiligungen | --- |

| Vermögens- und Finanzlage | | | | |
|---|-------------------|-------------------|-------------------|-------------------|
| | 31.12.2018 | 31.12.2017 | 31.12.2016 | 31.12.2015 |
| | TEUR | TEUR | TEUR | TEUR |
| Aktiva (Zusammenfassung) | | | | |
| + Sachanlagen und immat. VG | 77 | 89 | 104 | 66 |
| + Finanzanlagen | 0 | 0 | 0 | 0 |
| Anlagevermögen | 77 | 89 | 104 | 66 |
| + Forderungen aus Lieferungen und Leistungen | 0 | 0 | 12 | 0 |
| + Forderungen gegen Gesellschafter | 0 | 0 | 0 | 0 |
| + Sonstige Vermögensgegenstände | 2 | 4 | 2 | 12 |
| + Liquide Mittel | 214 | 208 | 318 | 268 |
| Umlaufvermögen | 216 | 212 | 332 | 280 |
| Rechnungsabgrenzungsposten | 2 | 0 | 0 | 2 |
| Aktiva insgesamt | 295 | 301 | 436 | 349 |
| Passiva (Zusammenfassung) | | | | |
| + Gezeichnetes Kapital | 50 | 50 | 50 | 50 |
| + Rücklagen | 0 | 0 | 0 | 0 |
| + Ergebnisvortrag | 30 | 27 | 5 | -23 |
| + Jahresergebnis | -18 | 3 | 22 | 29 |
| Eigenkapital | 63 | 80 | 77 | 56 |
| Sonderposten Zuschüsse | 29 | 31 | 32 | 34 |
| + Sonstige Rückstellungen | 10 | 7 | 4 | 4 |
| Rückstellungen | 10 | 7 | 4 | 4 |
| + Verbindlichkeiten gegenüber Kreditinstituten (Darlehen) | 0 | 0 | 0 | 0 |
| + Verbindlichkeiten gegenüber Kreditinstituten (sonstige) | 0 | 0 | 0 | 0 |
| + Verbindlichkeiten aus Lieferungen und Leistungen | 1 | 7 | 6 | 6 |
| + Verbindlichkeiten gegenüber Gesellschafter | 0 | 0 | 0 | 0 |
| + Sonstige Verbindlichkeiten | 155 | 176 | 317 | 204 |
| Verbindlichkeiten | 156 | 183 | 323 | 210 |
| Rechnungsabgrenzungsposten | 37 | 0 | 0 | 46 |
| Passiva insgesamt | 295 | 301 | 436 | 349 |
| Liquidität | | | | |
| + Langfristig verfügbare Mittel | 92 | 111 | 109 | 90 |
| - Langfristig gebundenes Vermögen | 77 | 89 | 104 | 66 |
| = Rechnerische Liquiditätsüberdeckung | 15 | 22 | 5 | 24 |
| | - | + | - | + |
| Veränderung der Stichtagsliquidität | -7 | 17 | -19 | 27 |

| Ertragslage | | | | |
|---|-------------|-------------|-------------|-------------|
| | 2018 | 2017 | 2016 | 2015 |
| | TEUR | TEUR | TEUR | TEUR |
| Gewinn- und Verlustrechnung (Zusammenfassung) | | | | |
| + Umsatzerlöse | 67 | 51 | 60 | 85 |
| + Andere aktivierte Eigenleistungen | 0 | 0 | 0 | 0 |
| + Sonstige betriebliche Erträge | 5 | 30 | 35 | 28 |
| - Aufwendungen für Roh-, Hilfs- und Betriebsstoffe | 0 | 0 | 0 | 0 |
| - Aufwendungen für bezogene Leistungen | 0 | 0 | 0 | 0 |
| - Personalaufwand | 39 | 33 | 40 | 51 |
| - Abschreibungen auf immat. VG und Sachanlagen | 16 | 15 | 13 | 6 |
| - Sonstige betriebliche Aufwendungen, sonstige Steuern | 35 | 30 | 21 | 27 |
| Betriebsergebnis | -18 | 3 | 21 | 29 |
| + Sonstige Zinsen und ähnliche Erträge | 0 | 0 | 1 | 0 |
| - Zinsen und ähnliche Aufwendungen | 0 | 0 | 0 | 0 |
| Finanzergebnis | 0 | 0 | 1 | 0 |
| Außerordentliches Ergebnis | 0 | 0 | 0 | 0 |
| Steuern vom Ertrag (-) | 0 | 0 | 0 | 0 |
| Jahresergebnis | -18 | 3 | 22 | 29 |
| Ausgewählte Kennzahlen | | | | |
| | 2018 | 2017 | 2016 | 2015 |
| Aus dem Jahresabschluss ermittelte Kennzahlen | | | | |
| Eigenkapitalquote [Eigenkapital / Gesamtkapital] | 21,4% | 26,6% | 17,7% | 16,0% |
| Eigenkapitalrendite [Jahresergebnis / (Gez. Kapital + Rücklagen)] | -36,0% | 6,0% | 44,0% | 58,0% |
| Sachanlagenintensität [Sachanlagevermögen/Gesamtvermögen] | 26,1% | 29,6% | 23,9% | 18,9% |
| Sonstige Kennzahlen | | | | |
| Anzahl der Beschäftigten | 1 | 1 | 1 | 1 |

Entwicklung wesentlicher Jahresabschlussdaten



4.20. TourismusRegion Wetterau GmbH

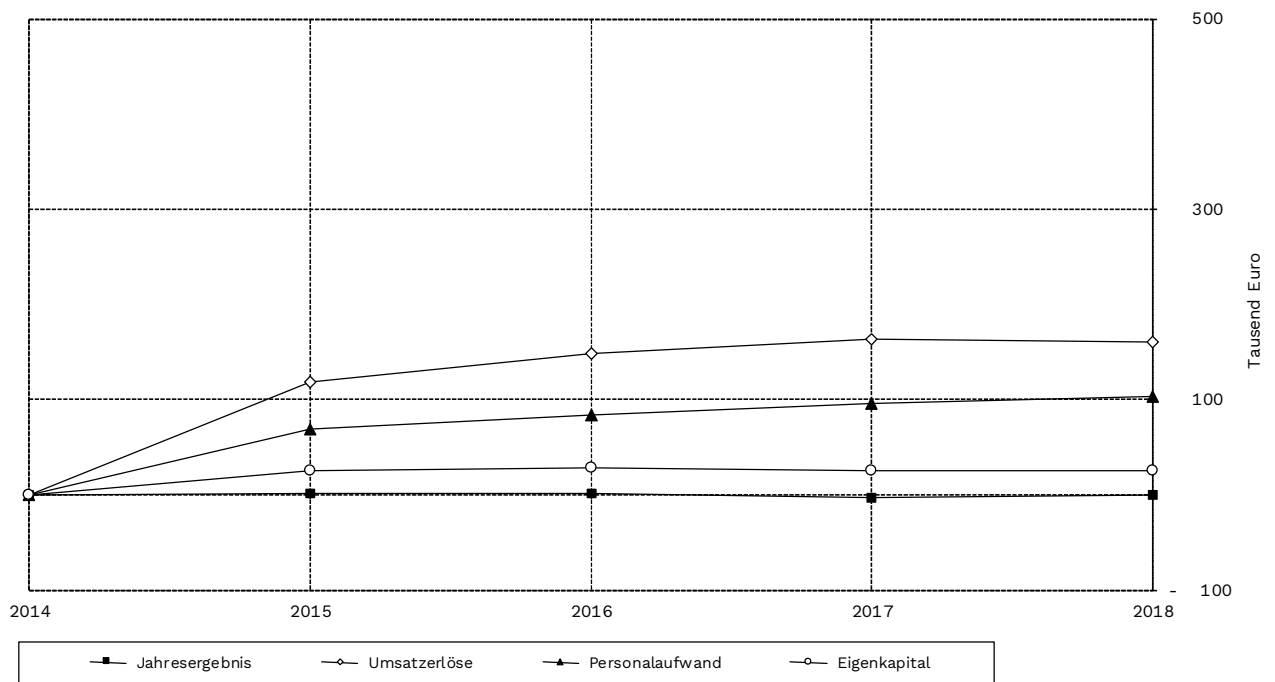


| | |
|---|--|
| Anschrift | Am Glauberg 1, 63695 Glauberg Telefon 06041/ 969550 E-Mail: info@glauberg.de, Internet: tourismus.wetterau.de Geschäftsleitung: Hanauer Straße 5, 61169 Friedberg Telefon 06031 / 7726914 |
| Aufgabe | Förderung des Tourismus als Wirtschaftsfaktor im gesamten Wetteraukreis. Dies erfolgt durch ein einheitliches und unverwechselbares Marketing mit der Profilspitze „TourismusRegion Wetterau – Heimat der Keltenfürsten“. Die Entwicklung und Vermarktung tourismusspezifischer Angebote für Endkunden und Wiederverkäufer, touristische Presse- und Öffentlichkeitsarbeit ausgerichtet auf den Hauptzielmarkt der Metropole FrankfurtRheinMain sowie der Aufbau von Netzwerken touristischen Gemeinden, Betrieben, Unternehmen, Verbänden und anderen tourismusrelevanten Gremien der Region. |
| Gründung | 2015 (Rumpfgeschäftsjahr – Aufnahme Geschäftsbetrieb in 02/2015) |
| Handelsregister | Friedberg, HRB 8112 |
| Stammkapital | 27.500 EUR |
| Gesellschafter | Wetteraukreis (54,55%), Stadt Nidda (9,09%), Stadt Ortenberg (9,09%), Gemeinde Glauburg (9,09%), Stadt Büdingen (9,09%), Stadt Friedberg (9,9%) |
| Geschäftsführer | Cornelia Dörr |
| Bezüge der Geschäftsführung 2018 | Die Geschäftsführung hat von der Schutzklausel nach § 286 Nr. 4 HGB Gebrauch gemacht. |
| Prokura | --- |
| Jahresabschluss | für das Jahr 2018 aufgestellt am 09. August 2019 |
| Abschlussprüfer | RG Treuhand Revisionsgesellschaft mbH, Büdingen |
| Beteiligungen | --- |

| Vermögens- und Finanzlage | | | | |
|--|-------------------|-------------------|-------------------|-------------------|
| | 31.12.2018 | 31.12.2017 | 31.12.2016 | 31.12.2015 |
| | TEUR | TEUR | TEUR | TEUR |
| Aktiva (Zusammenfassung) | | | | |
| + Sachanlagen und immat. VG | 7 | 10 | 0 | 0 |
| + Finanzanlagen | 0 | 0 | 0 | 0 |
| Anlagevermögen | 7 | 10 | 0 | 0 |
| + Vorräte | 0 | 0 | 0 | 0 |
| + Forderungen aus Lieferungen und Leistungen | 5 | 2 | 1 | 0 |
| + Forderungen gegen verb. Unternehmen | 0 | 0 | 0 | 0 |
| + Forderungen gegen Gesellschafter | 0 | 0 | 0 | 0 |
| + Sonstige Vermögensgegenstände | 11 | 5 | 3 | 4 |
| + Liquide Mittel | 17 | 33 | 48 | 41 |
| Umlaufvermögen | 33 | 40 | 52 | 45 |
| Rechnungsabgrenzungsposten | 0 | 0 | 0 | 0 |
| Aktiva insgesamt | 40 | 50 | 52 | 45 |
| Passiva (Zusammenfassung) | | | | |
| + Gezeichnetes Kapital | 28 | 25 | 25 | 25 |
| + ausstehende Einlagen | -3 | 0 | 0 | 0 |
| + Rücklagen | 0 | 0 | 0 | 0 |
| + Ergebnisvortrag | 0 | 3 | 1 | 0 |
| + Jahresergebnis | 0 | -3 | 2 | 1 |
| Eigenkapital | 25 | 25 | 28 | 26 |
| + Sonderposten zur Durchführung der Kapitalerhöhung | 0 | 0 | 0 | 0 |
| + Rückstellungen für Pensionen und ähnl. Verpflichtungen | 0 | 0 | 0 | 0 |
| + Steuerrückstellungen | 1 | 1 | 0 | 0 |
| + Sonstige Rückstellungen | 11 | 10 | 9 | 9 |
| Rückstellungen | 12 | 11 | 9 | 9 |
| + Verbindlichkeiten gegenüber Kreditinstituten | 0 | 0 | 0 | 0 |
| + Verbindlichkeiten gegenüber verb. Unternehmen | 0 | 0 | 0 | 0 |
| + Verbindlichkeiten aus Lieferungen und Leistungen | 1 | 11 | 13 | 9 |
| + Verbindlichkeiten gegenüber Gesellschaftern | 0 | 0 | 0 | 0 |
| + Sonstige Verbindlichkeiten | 2 | 3 | 2 | 1 |
| Verbindlichkeiten | 3 | 14 | 15 | 10 |
| Rechnungsabgrenzungsposten | 0 | 0 | 0 | 0 |
| Passiva insgesamt | 40 | 50 | 52 | 45 |
| Liquidität | | | | |
| + Langfristig verfügbare Mittel | 25 | 25 | 28 | 26 |
| - Langfristig gebundenes Vermögen | 7 | 10 | 0 | 0 |
| = Rechnerische Liquiditätsüberdeckung | 18 | 15 | 28 | 26 |
| | + | - | + | + |
| Veränderung der Stichtagsliquidität | 3 | -13 | 2 | 26 |

| Ertragslage | | | | |
|---|-------------|-------------|-------------|-------------|
| | 2018 | 2017 | 2016 | 2015 |
| | TEUR | TEUR | TEUR | TEUR |
| Gewinn- und Verlustrechnung (Zusammenfassung) | | | | |
| + Umsatzerlöse | 160 | 164 | 148 | 119 |
| + Aktivierte Eigenleistungen | 0 | 0 | 0 | 0 |
| + Sonstige betriebliche Erträge | 0 | 0 | 1 | 0 |
| - Aufwendungen für Roh-, Hilfs- und Betriebsstoffe | 0 | 1 | 0 | 1 |
| - Aufwendungen für bezogene Leistungen | 0 | 0 | 4 | 3 |
| - Personalaufwand | 104 | 96 | 84 | 69 |
| - Abschreibungen auf immat. VG und Sachanlagen | 3 | 2 | 1 | 3 |
| - Sonstige betriebliche Aufwendungen, sonstige Steuern | 53 | 67 | 58 | 42 |
| Betriebsergebnis | 0 | -2 | 2 | 1 |
| + Sonstige Zinsen und ähnliche Erträge | 0 | 0 | 0 | 0 |
| - Zinsen und ähnliche Aufwendungen | 0 | 0 | 0 | 0 |
| Finanzergebnis | 0 | 0 | 0 | 0 |
| Außerordentliches Ergebnis | 0 | 0 | 0 | 0 |
| Steuern vom Ertrag (-) | 0 | 0 | 0 | 0 |
| Jahresergebnis | 0 | -3 | 2 | 1 |
| Ausgewählte Kennzahlen | | | | |
| | 2018 | 2017 | 2016 | 2015 |
| Aus dem Jahresabschluss ermittelte Kennzahlen | | | | |
| Eigenkapitalquote [Eigenkapital / Gesamtkapital] | 62,5% | 50,0% | 53,8% | 57,8% |
| Eigenkapitalrendite [Jahresergebnis / (Gez. Kapital + Rücklagen)] | 0,0% | -12,0% | 8,0% | 4,0% |
| Sachanlagenintensität [Sachanlagevermögen/Gesamtvermögen] | 21,2% | 25,0% | 0,0% | 0,0% |
| Sonstige Kennzahlen | | | | |
| Anzahl der Beschäftigten | 4 | 4 | 5 | 5 |

Entwicklung wesentlicher Jahresabschlussdaten





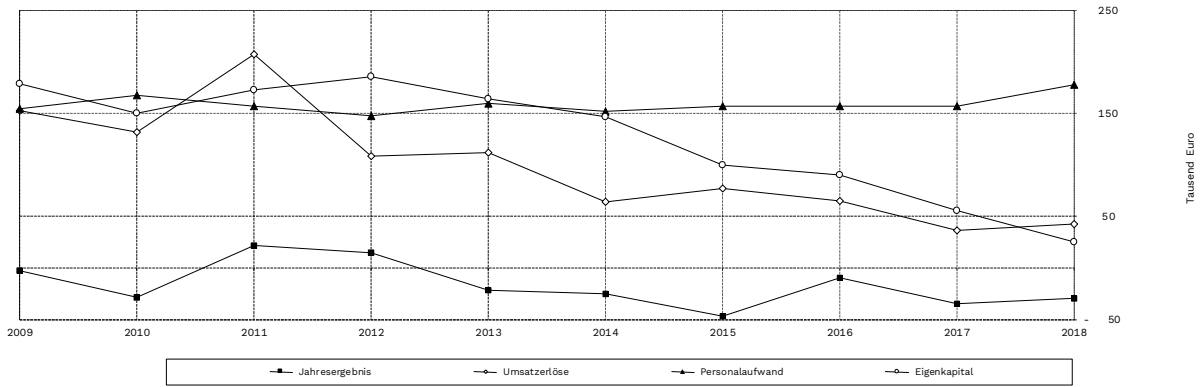
4.21. Region Vogelsberg Touristik GmbH

| | |
|---|--|
| Anschrift | Vogelsbergstraße 137a, 63679 Schotten Telefon 06044 / 964848, Telefax 06044 / 964849 E-Mail: info@vogelsberg-touristik.de , Internet www.vogelsberg-touristik.de |
| Aufgabe | Aufbau eines Servicecenters für Touristen, Vermarktung, Präsentation und Positionierung der Region und ihrer Angebote, Einrichtung einer Koordinations-, Informations- und Beratungsstelle für Gastronomie und touristische Anbieter, Förderung der regionalen Kooperation, Moderation regionaler Interessengruppen, Entwicklung und Verbesserung von Tourismusprodukten und Angebotskoordination, Entwicklung einer Dachmarke Vogelsberg, Anbieten spezifischer Dienstleistungen |
| Gründung | 2001 |
| Handelsregister | HRB 5746 |
| Stammkapital | 150.750 EUR |
| Gesellschafter | Wetteraukreis (14,10%), Vogelsbergkreis (22,55%), Kreis Gießen (6,63%), Gemeinde Antriftal (0,17%), Gemeinde Birstein (0,33%), Gemeinde Feldatal (0,33%), Gemeinde Freiensteinau (0,66%), Gemeinde Gemünden (0,17%), Gemeinde Grebenhain (3,65%), Stadt Herbstein (2,65%), Stadt Homberg/Ohm (1,33%), Gemeinde Kirtorf (0,17%), Stadt Lauterbach (2,65%), Gemeinde Lautertal (0,17%), Stadt Romrod (0,17%), Stadt Ulrichstein (2,16%), Stadt Schlitz (1,0%), Stadt Schotten (1,99%), Gemeinde Schwalmthal (0,17%), Gemeinde Wartenberg (0,17%), Stadt Laubach (2,99%), Stadt Gedern (1,82%), Gemeinde Hirzenhain (0,17%), Gemeinde Echzell (0,17%), IHK Gießen-Friedberg (1,66%), HoGa Hotel- und Gaststättenverband Vogelsberg (1,66%), Pro Vogelsberg Touristik e.V. (1,00%), Verkehrsgesellschaft Oberhessen mbH (1,99%), Main Kinzig Kreis (3,32%), Stadt Alsfeld (3,32%), Gemeinde Glauburg (0,17%), Stadt Nidda (8,46%), Gemeinde Ranstadt (0,17%), Natur- und Lebensraum Vogelsberg e.V. (1,0%), Stadt Hungen (0,66%), Stadt Grünberg (2,99%), Stadt Ortenberg (0,66%), Stadt Büdingen (2,16%), Gemeinde Grebenau (0,17%), Gemeinde Mücke (1,0%), Geopark Vulkanregion Vogelsberg e. V. (3,32%) |
| Aufsichtsrat | Vorsitzender Dr. Jens Mischak, Stellv. Vorsitzende Anita Schneider, Susanne Schaab, Joachim Arnold, Freddy Kammer, Peter Klug, Dr. Frank Wendzinski, Armin Klein, Valerio Dogana, Hubert Straub |
| Bezüge des Aufsichtsrates 2018 | Die Aufsichtsratsmitglieder erhalten für Ihre Tätigkeit keine Vergütung. |
| Geschäftsführer | Roger Merk M. A. |
| Bezüge der Geschäftsführung 2018 | Die Geschäftsführung hat von der Schutzklausel nach § 286 Nr. 4 HGB Gebrauch gemacht. |
| Prokura | --- |
| Jahresabschluss | für das Jahr 2018 aufgestellt am 14. Juni 2019 |
| Abschlussprüfer | Theobald Jung Scherer AG, Gießen |
| Beteiligungen | --- |

| Vermögens- und Finanzlage | | | | |
|---|-------------------|-------------------|-------------------|-------------------|
| | 31.12.2018 | 31.12.2017 | 31.12.2016 | 31.12.2015 |
| | TEUR | TEUR | TEUR | TEUR |
| Aktiva (Zusammenfassung) | | | | |
| + Sachanlagen und immat. VG | 3 | 5 | 2 | 5 |
| + Finanzanlagen | 0 | 0 | 0 | 0 |
| Anlagevermögen | 3 | 5 | 2 | 5 |
| + Vorräte | 1 | 1 | 2 | 2 |
| + Forderungen aus Lieferungen und Leistungen | 11 | 3 | 4 | 0 |
| + Forderungen gegen Gesellschafter | 0 | 0 | 0 | 0 |
| + Forderungen gegen Zuwendungsgeber | 0 | 0 | 0 | 0 |
| + Sonstige Vermögensgegenstände | 1 | 0 | 4 | 22 |
| + Liquide Mittel | 44 | 66 | 102 | 102 |
| Umlaufvermögen | 57 | 70 | 112 | 126 |
| Rechnungsabgrenzungsposten | 3 | 0 | 0 | 0 |
| Aktiva insgesamt | 63 | 75 | 115 | 131 |
| Passiva (Zusammenfassung) | | | | |
| + Gezeichnetes Kapital (inkl. geleistete Einlagen) | 151 | 151 | 151 | 151 |
| + Rücklagen | 0 | 0 | 0 | 0 |
| + Ergebnisvortrag | -96 | -61 | -52 | -5 |
| + Jahresergebnis | -30 | -35 | -9 | -46 |
| Eigenkapital | 25 | 55 | 90 | 100 |
| + Sonderposten für Zuschüsse | 0 | 0 | 0 | 0 |
| Sonderposten | 0 | 0 | 0 | 0 |
| + Sonstige Rückstellungen | 20 | 16 | 13 | 15 |
| Rückstellungen | 20 | 16 | 13 | 15 |
| + Erhaltene Anzahlungen | 0 | 0 | 0 | 0 |
| + Verbindlichkeiten gegenüber Kreditinstituten (Darlehen) | 0 | 0 | 0 | 0 |
| + Verbindlichkeiten aus Lieferungen und Leistungen | 8 | 0 | 11 | 13 |
| + Verbindlichkeiten gegenüber Gesellschafter | 0 | 0 | 0 | 0 |
| + Verbindlichkeiten gegenüber Zuwendungsgebern | 0 | 0 | 0 | 0 |
| + Sonstige Verbindlichkeiten | 10 | 5 | 1 | 4 |
| Verbindlichkeiten | 18 | 5 | 12 | 17 |
| Rechnungsabgrenzungsposten | 0 | 0 | 0 | 0 |
| Passiva insgesamt | 63 | 75 | 115 | 131 |
| Liquidität | | | | |
| + Langfristig verfügbare Mittel | 25 | 55 | 90 | 100 |
| - Langfristig gebundenes Vermögen | 3 | 5 | 2 | 5 |
| = Rechnerische Liquiditätsüberdeckung | 21 | 50 | 88 | 95 |
| | - | - | - | - |
| Veränderung der Stichtagsliquidität | -29 | -38 | -7 | -43 |

| Ertragslage | | | | |
|---|-------------|-------------|-------------|-------------|
| | 2018 | 2017 | 2016 | 2015 |
| | TEUR | TEUR | TEUR | TEUR |
| Gewinn- und Verlustrechnung (Zusammenfassung) | | | | |
| + Umsatzerlöse | 42 | 36 | 65 | 77 |
| + Erhöhung des Bestands an unfertigen Erzeugnissen | 0 | 0 | 0 | 0 |
| + Sonstige betriebliche Erträge | 280 | 271 | 271 | 249 |
| - Aufwendungen für RHB-Stoffe und bezogene Waren | 10 | 10 | 28 | 13 |
| - Aufwendungen für bezogene Leistungen | 5 | 7 | 24 | 38 |
| - Personalaufwand | 178 | 157 | 157 | 157 |
| - Abschreibungen auf immat. VG und Sachanlagen | 1 | 2 | 3 | 3 |
| - Sonstige betriebliche Aufwendungen, sonstige Steuern | 158 | 164 | 133 | 162 |
| Betriebsergebnis | -30 | -33 | -9 | -47 |
| + Sonstige Zinsen und ähnliche Erträge | 0 | 0 | 0 | 0 |
| - Zinsen und ähnliche Aufwendungen | 0 | 0 | 0 | 0 |
| Finanzergebnis | 0 | 0 | 0 | 0 |
| Außerordentliches Ergebnis | 0 | 0 | 0 | 0 |
| Steuern vom Ertrag (-) | 0 | 0 | 0 | 0 |
| Jahresergebnis | -30 | -35 | -9 | -47 |
| Ausgewählte Kennzahlen | | | | |
| | 2018 | 2017 | 2016 | 2015 |
| Aus dem Jahresabschluss ermittelte Kennzahlen | | | | |
| Eigenkapitalquote [Eigenkapital / Gesamtkapital] | 39,3% | 73,3% | 78,3% | 76,3% |
| Eigenkapitalrendite [Jahresergebnis / (Gez. Kapital + Rücklagen)] | -19,6% | -23,2% | -6,2% | -31,1% |
| Sachanlagenintensität [Sachanlagevermögen/Gesamtvermögen] | 5,4% | 6,7% | 1,7% | 3,8% |
| Materialintensität [Materialaufwand / Umsatzerlöse] | 35,7% | 47,2% | 80,9% | 66,2% |
| Personalintensität [Personalaufwand / Umsatzerlöse] | 422,1% | 436,1% | 241,7% | 203,9% |
| (Gewährtes) Kundenziel (Tage) [L.-Ford. / Umsatzerlöse x 365] | 100 | 30 | 22 | 0 |
| Sonstige Kennzahlen | | | | |
| Anzahl der Beschäftigten | 6 | 6 | 4 | 4 |

Entwicklung wesentlicher Jahresabschlussdaten



4.22. Regionalpark Ballungsraum RheinMain gGmbH

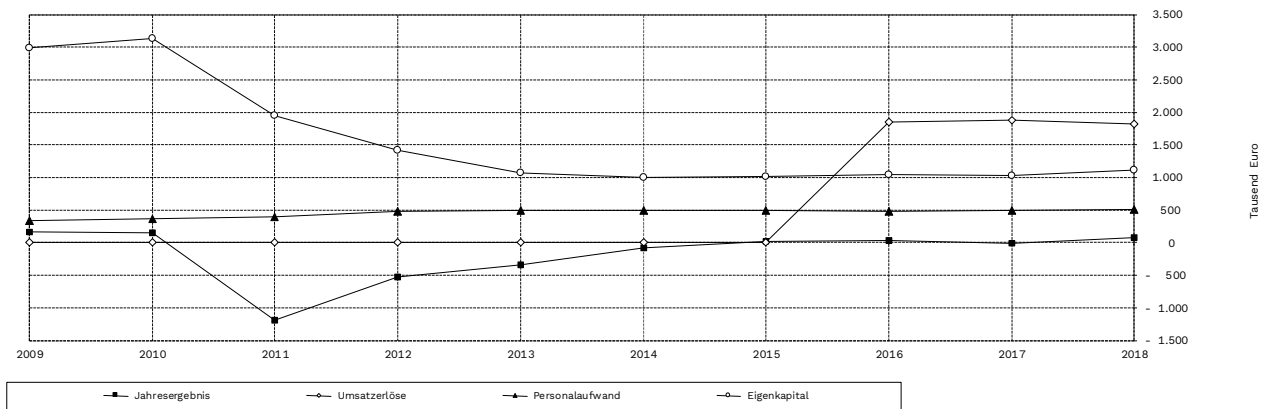


| | |
|---|--|
| Anschrift | Frankfurter Str. 76, 65439 Flörsheim am Main Telefon 06145/93636-20, Telefax 06145/93636-44 E-Mail: information@regionalpark-rheinmain.de Internet: www.regionalpark-rheinmain.de |
| Aufgabe | Förderung des Projektes Regionalpark Rhein-Main in Zusammenarbeit mit den Städten, Gemeinden und Landkreisen der Region, dem Regionalverband FrankfurtRheinMain (hie früher: Planungsverband Ballungsraum Frankfurt/Rhein-Main) und dem Land Hessen |
| Gründung | 2003 (3 Gesellschafter) 2005 (Erweiterung auf 13 Gesellschafter) 2007 (Erweiterung auf 14 Gesellschafter) 2008 (Erweiterung auf 15 Gesellschafter) |
| Handelsregister | Wiesbaden, HRB 20927 |
| Stammkapital | 187.500 EUR |
| Gesellschafter | Wetteraukreis, Stadt Frankfurt am Main, Stadt Offenbach am Main, Stadt Hanau, Stadt Bad Homburg v.d.H., Stadt Rüsselsheim, Landkreis Groß-Gerau, Hochtaunuskreis, Main-Kinzig-Kreis, Main-Taunus-Kreis, Landkreis Offenbach, Rheingau-Taunus-Kreis, Regionalverband FrankfurtRheinMain, Land Hessen, Landeshauptstadt Wiesbaden (jeweils 6,66%) |
| Aufsichtsrat | Vorsitzende Claudia Jäger, Stellv. Vorsitzender Thomas Will, Jan Weckler bis 17.09.2018, Matthias Walther ab 18.09.2018, Rosemarie Heilig, Michael Cyriax, Alexander Hetjes, Ulrich Krebs, Hans-Martin Kessler, Matthias Bergmeier, Karl Ottens, Susanne Simmler, Udo Bausch bis 04.02.2018, Nils Kraft ab 05.02.2018, Horst Schneider bis 20.01.2018, Dr. Felix Schwenke von 21.01. bis 28.02.2018, Paul-Gerhard Weiß ab 01.03.2018, Ludger Stüve bis 28.02.2018, Thomas Horn ab 01.03.2018, Thomas Morlock |
| Bezüge des Aufsichtsrates 2018 | Die Aufsichtsratsmitglieder erhalten für Ihre Tätigkeit keine Vergütung. |
| Geschäftsführer | Kjiell Schmidt |
| Bezüge der Geschäftsführung 2018 | Die Geschäftsführung hat von der Schutzklausel nach § 286 Nr. 4 HGB Gebrauch gemacht. |
| Prokura | Jutta Wippermann, Katja Imhof |
| Jahresabschluss | für das Jahr 2018 aufgestellt am 26. Juni 2019 |
| Abschlussprüfer | Dr. Penné und Pabst Partnerschaft mbB, Idstein |
| Beteiligungen | --- |

| Vermögens- und Finanzlage | | | | |
|---|-------------------|-------------------|-------------------|-------------------|
| | 31.12.2018 | 31.12.2017 | 31.12.2016 | 31.12.2015 |
| | TEUR | TEUR | TEUR | TEUR |
| Aktiva (Zusammenfassung) | | | | |
| + Sachanlagen und immat. VG | 460 | 597 | 713 | 771 |
| + Finanzanlagen | 0 | 0 | 0 | 0 |
| Anlagevermögen | 460 | 597 | 713 | 771 |
| + Vorräte | 0 | 0 | 0 | 0 |
| + Forderungen aus Lieferungen und Leistungen | 0 | 0 | 0 | 0 |
| + Forderungen gegen Gesellschafter | 0 | 0 | 0 | 0 |
| + Forderungen gegen Zuwendungsgeber | 0 | 0 | 0 | 0 |
| + Sonstige Vermögensgegenstände | 0 | 3 | 2 | 2 |
| + Liquide Mittel | 1.309 | 810 | 603 | 648 |
| Umlaufvermögen | 1.309 | 813 | 606 | 650 |
| Rechnungsabgrenzungsposten | 4 | 4 | 1 | 1 |
| Aktiva insgesamt | 1.773 | 1.413 | 1.320 | 1.422 |
| Passiva (Zusammenfassung) | | | | |
| + Gezeichnetes Kapital (inkl. geleistete Einlagen) | 188 | 188 | 188 | 188 |
| + Rücklagen | 0 | 0 | 0 | 0 |
| + Ergebnisvortrag | 844 | 855 | 820 | 808 |
| + Jahresergebnis | 85 | -12 | 35 | 12 |
| Eigenkapital | 1.117 | 1.031 | 1.043 | 1.008 |
| + Sonstige Rückstellungen | 597 | 363 | 224 | 367 |
| Rückstellungen | 597 | 363 | 224 | 367 |
| + Verbindlichkeiten gegenüber Kreditinstituten (Darlehen) | 0 | 0 | 0 | 0 |
| + Verbindlichkeiten gegenüber Kreditinstituten (sonstige) | 0 | 0 | 0 | 0 |
| + Verbindlichkeiten aus Lieferungen und Leistungen | 24 | 16 | 50 | 45 |
| + Verbindlichkeiten gegenüber Gesellschafter | 0 | 0 | 0 | 0 |
| + Verbindlichkeiten gegenüber Zuwendungsgebern | 31 | 0 | 0 | 0 |
| + Sonstige Verbindlichkeiten | 4 | 3 | 3 | 1 |
| Verbindlichkeiten | 59 | 19 | 53 | 46 |
| Rechnungsabgrenzungsposten | 0 | 0 | 0 | 0 |
| Passiva insgesamt | 1.773 | 1.413 | 1.320 | 1.422 |
| Liquidität | | | | |
| + Langfristig verfügbare Mittel | 1.117 | 1.031 | 1.043 | 1.008 |
| - Langfristig gebundenes Vermögen | 460 | 597 | 713 | 771 |
| = Rechnerische Liquiditätsüberdeckung | 657 | 434 | 330 | 237 |
| | + | + | + | + |
| Veränderung der Stichtagsliquidität | 223 | 104 | 93 | 120 |

| Ertragslage | | | | |
|---|-------------|-------------|-------------|-------------|
| | 2018 | 2017 | 2016 | 2015 |
| | TEUR | TEUR | TEUR | TEUR |
| Gewinn- und Verlustrechnung (Zusammenfassung) | | | | |
| + Umsatzerlöse | 1.820 | 1.877 | 1.843 | 0 |
| + Sonstige betriebliche Erträge | 8 | 18 | 9 | 1.919 |
| - Aufwendungen für RHB-Stoffe und bezogene Waren | 821 | 1.002 | 892 | 1.019 |
| - Aufwendungen für bezogene Leistungen | 0 | 0 | 0 | 0 |
| - Personalaufwand | 508 | 501 | 482 | 497 |
| - Abschreibungen auf immat. VG und Sachanlagen | 159 | 157 | 151 | 143 |
| - Sonstige betriebliche Aufwendungen, sonstige Steuern | 255 | 245 | 295 | 249 |
| Betriebsergebnis | 85 | -12 | 33 | 11 |
| + Sonstige Zinsen und ähnliche Erträge | 0 | 3 | 2 | 2 |
| - Zinsen und ähnliche Aufwendungen | 0 | 3 | 0 | 0 |
| Finanzergebnis | 0 | 1 | 2 | 2 |
| Außerordentliches Ergebnis | 0 | 0 | 0 | 0 |
| Steuern vom Ertrag (-) | 0 | 0 | 0 | 0 |
| Jahresergebnis | 85 | -12 | 36 | 13 |
| Ausgewählte Kennzahlen | | | | |
| | 2018 | 2017 | 2016 | 2015 |
| Aus dem Jahresabschluss ermittelte Kennzahlen | | | | |
| Eigenkapitalquote [Eigenkapital / Gesamtkapital] | 63,0% | 72,9% | 79,0% | 70,9% |
| Eigenkapitalrendite [Jahresergebnis / (Gez. Kapital + Rücklagen)] | 7,6% | -1,1% | 3,4% | 1,3% |
| Sachanlagenintensität [Sachanlagevermögen/Gesamtvermögen] | 25,9% | 42,2% | 54,0% | 54,2% |
| Sonstige Kennzahlen | | | | |
| Anzahl der Beschäftigten | 9 | 10 | 11 | 11 |

Entwicklung wesentlicher Jahresabschlussdaten



4.23. Rhein-Main-Verkehrsverbund GmbH

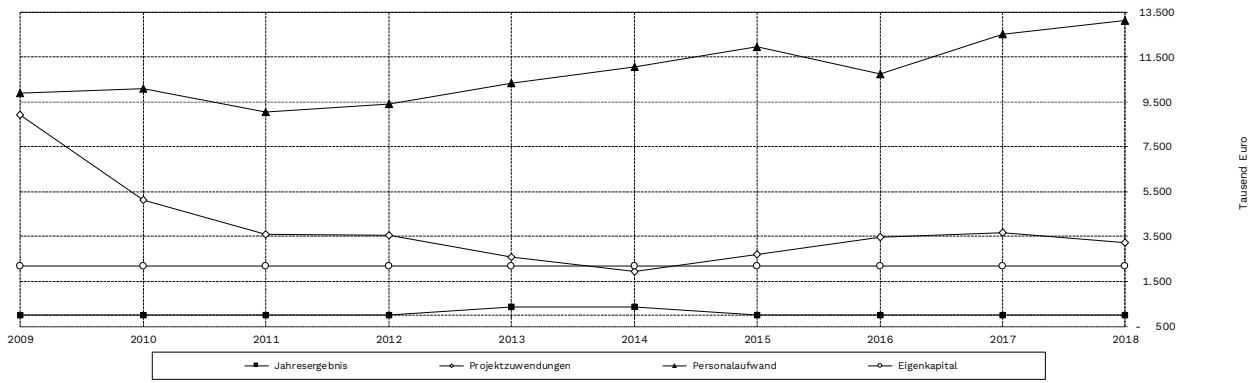


| | |
|---|---|
| Anschrift | Alte Bleiche 5, 65719 Hofheim Telefon 06192 / 294-0, Telefax 06192 / 294-900 E-Mail: rmv@rmv.de , Internet: www.rmv.de |
| Aufgabe | Gemeinsame Aufgabenwahrnehmung des öffentlichen Personennahverkehrs sowie Beratung bei der Koordination der Schnittstellen zum Individualverkehr; Aufgaben im Einzelnen: Regionalisierter regionaler Schienenpersonennahverkehr, regionalisierter regionaler Buspersonennahverkehr, Verkehrsplanung, Verkehrskonzeption und technische Standards, Rahmenplanung für Produkte, Verbundtarif und Beförderungsbedingungen, Marketing, Werbung und Öffentlichkeitsarbeit, Fahrgastinformation, Vertriebssystem, Wirtschaftlichkeitsuntersuchungen, integriertes Plandatensystem. |
| Gründung | 1994 |
| Handelsregister | HRB 34128 |
| Stammkapital | 690.244,04 EUR |
| Gesellschafter | Wetteraukreis, Hessisches Ministerium der Finanzen, Stadt Darmstadt, Stadt Frankfurt am Main, Stadt Offenbach, Landeshauptstadt Wiesbaden, Stadt Bad Homburg v.d.H., Stadt Fulda, Stadt Gießen, Stadt Hanau, Stadt Marburg, Stadt Rüsselsheim, Stadt Wetzlar, Landkreis Darmstadt-Dieburg, Landkreis Fulda, Landkreis Gießen, Landkreis Groß-Gerau, Hochtaunuskreis, Lahn-Dill-Kreis, Landkreis Limburg-Weilburg, Main-Kinzig-Kreis, Main-Taunus-Kreis, Landkreis Marburg-Biedenkopf, Odenwaldkreis, Landkreis Offenbach, Rheingau-Taunus-Kreis, Vogelsbergkreis (jeweils 3,704%) |
| Aufsichtsrat | Vorsitzende Peter Feldmann, Stellv. Vorsitzender Ulrich Krebs, Mathias Samson, Dr. Martin J. Worms, Dr. Barbara Boczek, Horst Schneider, Peter Schneider ab 31.01. bis 06.09.2018, Sabine Groß ab 07.09.2018, Andreas Kowol, Alexander Hetjes, Dr. Heiko Wingenfeld, Gerda Weigel-Greilich, Thomas Morlock, Dr. Thomas Spies, Nils Kraft, Norbert Kortlücke, Christel Fleischmann, Bernd Woide, Anita Schneider, Walter Astheimer, Wolfgang Schuster, Manfred Michel, Matthias Zach bis 31.01.2018, Thorsten Scholz ab 01.02 bis 31.07.2018, Winfried Ottmann ab 01.08.2018, Johannes Baron, Marian Zachow, Frank Matiaske, Claudia Jäger, Frank Kilian, Manfred Görig, Jan Weckler |
| Bezüge des Aufsichtsrates 2018 | An den Aufsichtsrat wurden im Geschäftsjahr Aufwandsentschädigungen i. H. v. insgesamt 4 TEUR gezahlt. |
| Geschäftsführer | Prof. Knut Ringat (Sprecher der Geschäftsführung), Dr. André Kavai |
| Bezüge der Geschäftsführung 2018 | Die Bezüge der Geschäftsführer beliefen sich insgesamt auf 557 TEUR. |
| Prokura oder Stellvertreter | Susanne Bieling, Thomas Busch, Kai Daubertshäuser, Jörg Puzicha, Thomas Michael Kern |
| Jahresabschluss | für das Jahr 2018 aufgestellt am 19. Juli 2019 |
| Abschlussprüfer | Keiper & Co. KG, Mannheim |
| Beteiligungen | fahma – Fahrzeugmanagement Region Frankfurt RheinMain GmbH (100%) RMS – Rhein-Main-Verkehrsverbund Servicegesellschaft mbH (100%) Mobilligence GmbH (100%) VDV eTicket Service GmbH &Co. KG (10,13%) RTW Planungsgesellschaft mbH (16,67%) ivm GmbH (Integriertes Verkehrs- und Mobilitätsmanagement Frankfurt RheinMain (12,45%) CityBahn GmbH (10%) |

| Vermögens- und Finanzlage | | | | |
|--|-------------------|-------------------|-------------------|-------------------|
| | 30.12.2018 | 31.12.2017 | 31.12.2016 | 31.12.2015 |
| | TEUR | TEUR | TEUR | TEUR |
| Aktiva (Zusammenfassung) | | | | |
| + Sachanlagen und immat. VG | 8.014 | 8.079 | 8.206 | 6.495 |
| + Finanzanlagen | 5.112 | 3.104 | 2.504 | 1.904 |
| Anlagevermögen | 13.126 | 11.183 | 10.710 | 8.399 |
| + Sonstige Vermögensgegenstände | 23.617 | 22.082 | 25.000 | 26.490 |
| + Wertpapiere | 709 | 709 | 709 | 709 |
| + Liquide Mittel | 271 | 251 | 251 | 208 |
| Umlaufvermögen | 24.597 | 23.042 | 25.960 | 27.407 |
| Rechnungsabgrenzungsposten | 679 | 547 | 354 | 355 |
| Aktiva insgesamt | 38.402 | 34.772 | 37.024 | 36.161 |
| Passiva | | | | |
| + Gezeichnetes Kapital | 690 | 690 | 690 | 690 |
| + Rücklagen | 1.481 | 1.481 | 1.481 | 1.481 |
| Eigenkapital | 2.171 | 2.171 | 2.171 | 2.171 |
| + Sonderposten für Zuschüsse zum Anlagevermögen | 13.126 | 11.183 | 10.710 | 8.399 |
| Sonderposten für Zuschüsse | 13.126 | 11.183 | 10.710 | 8.399 |
| + Rückstellungen für Pensionen und ähnl. Verpflichtungen | 13.351 | 11.946 | 10.888 | 10.731 |
| + Sonstige Rückstellungen | 5.124 | 5.490 | 5.791 | 8.452 |
| Rückstellungen | 18.475 | 17.436 | 16.679 | 19.183 |
| + Verbindlichkeiten gegenüber Kreditinstituten (Darlehen) | 0 | 0 | 0 | 0 |
| + Verbindlichkeiten aus Lieferungen und Leistungen ¹⁾ | 2.499 | 2.320 | 5.470 | 4.389 |
| + Verbindlichkeiten gegenüber komm. Aufgabenträgern | 0 | 0 | 0 | 0 |
| + Verbindlichkeiten gegenüber verbundenen Unternehmen | 1.666 | 1.104 | 1.285 | 1.454 |
| + nicht ausgenutzter Finanzierungszuschuss | 0 | 115 | 258 | 50 |
| + Sonstige Verbindlichkeiten | 465 | 389 | 406 | 419 |
| Verbindlichkeiten | 4.630 | 3.928 | 7.419 | 6.312 |
| Rechnungsabgrenzungsposten | 0 | 55 | 45 | 96 |
| Passiva insgesamt | 38.402 | 34.772 | 37.024 | 36.161 |
| Liquidität | | | | |
| + Langfristig verfügbare Mittel | 28.648 | 25.300 | 23.769 | 21.301 |
| - Langfristig gebundenes Vermögen | 13.126 | 11.183 | 10.710 | 8.399 |
| = Rechnerische Liquiditätsüberdeckung | 15.522 | 14.117 | 13.059 | 12.902 |
| | + | + | + | + |
| | ↓ | ↓ | ↓ | ↓ |
| Veränderung der Stichtagsliquidität | 1.405 | 1.058 | 157 | 1.454 |

| Ertragslage | | | | |
|--|----------------|----------------|----------------|----------------|
| | 2018 | 2017 | 2016 | 2015 |
| | TEUR | TEUR | TEUR | TEUR |
| Gewinn- und Verlustrechnung (Zusammenfassung) | | | | |
| + Erträge aus Projektzuwendungen | 3.217 | 3.690 | 3.477 | 2.722 |
| + Sonstige betriebliche Erträge | 1.393 | 1.695 | 2.894 | 1.315 |
| - Aufwendungen für bezogene Leistungen | 32.833 | 33.809 | 28.045 | 31.301 |
| - Personalaufwand | 13.108 | 12.527 | 10.717 | 11.930 |
| - Abschreibungen auf Sachanlagen und immat. VG | 3.071 | 2.824 | 2.451 | 2.594 |
| - Sonstige betriebliche Aufwendungen, sonstige Steuern | 4.513 | 4.017 | 4.719 | 3.975 |
| Betriebsergebnis | -48.915 | -47.792 | -39.561 | -45.763 |
| + Beiträge der kommunalen Aufgabenträger | 4.452 | 4.147 | 3.239 | 3.638 |
| + Zuwendungen des Landes Hessen | 44.704 | 42.649 | 37.248 | 41.297 |
| Ergebnis aus Zuwendungen | 49.156 | 46.796 | 40.487 | 44.935 |
| + Sonstige Zinsen und ähnliche Erträge | 117 | 100 | 68 | 49 |
| + Erträge aus einem Gewinnabführungsvertrag | 2.031 | 1.821 | 1.755 | 1.754 |
| + Erträge aus Beteiligungen | 0 | 0 | 0 | 0 |
| - Aufwendungen aus Verlustübernahme | 0 | 0 | 0 | 0 |
| - Abschreibungen auf Wertpapiere des Umlaufvermögens | 0 | 0 | 0 | 4 |
| - Zinsen und ähnliche Aufwendungen | 445 | 451 | 435 | 454 |
| Finanzergebnis | 1.703 | 1.470 | 1.388 | 1.345 |
| + Auflösung von Sonderposten mit Rücklageanteil | 3.071 | 2.824 | 2.451 | 2.594 |
| - Zuführung zu Sonderposten mit Rücklageanteil | 5.015 | 3.297 | 4.762 | 3.107 |
| Ergebnis aus Veränderung des Sonderpostens | -1.944 | -473 | -2.311 | -513 |
| Außerordentliche Aufwendungen/ Außerordentliches Ergebnis | 0 | 0 | 0 | 0 |
| Steuern vom Ertrag (-) | 0 | 0 | 3 | 3 |
| Jahresergebnis ²⁾ | 0 | 0 | 6 | 7 |
| Ausgewählte Kennzahlen | | | | |
| | 2018 | 2017 | 2016 | 2015 |
| Aus dem Jahresabschluss ermittelte Kennzahlen | | | | |
| Eigenkapitalquote [Eigenkapital / Gesamtkapital] | 5,7% | 6,2% | 5,9% | 6,0% |
| Eigenkapitalrendite [Jahresergebnis / (Gez. Kapital + Rücklagen)] | 0,0% | 0,0% | 0,3% | 0,3% |
| Sachanlagenintensität [Sachanlagevermögen/Gesamtvermögen] | 20,9% | 23,2% | 22,2% | 18,0% |
| Sonstige Kennzahlen | | | | |
| Anzahl der Beschäftigten | 143 | 146 | 141 | 138 |
| Anzahl der Linien des lokalen u. regionalen Verkehrs im RMV | 1.000 | 1.000 | 1.064 | 1.064 |
| Haltestellen ca. (beide Richtungen) | 12.000 | 12.000 | 12.000 | 12.000 |
| Fahrgastzahlen pro Jahr in Millionen | 788 | 754 | 735 | 727 |
| <p>1) Soweit in Verbindlichkeiten gegenüber verbundenen Unternehmen Verbindlichkeiten enthalten sind, die auf Leistungsbeziehungen beruhen, wurden sie hier abweichend vom testierten Jahresabschluss als Verbindlichkeiten aus Lieferungen und Leistungen ausgewiesen.</p> <p>2) Die Beiträge der kommunalen Aufgabenträger und die Zuwendungen an diese sind grundsätzlich so kalkuliert, dass das Ergebnis in Erträgen und Aufwendungen ausgeglichen ist.</p> | | | | |

Entwicklung wesentlicher Jahresabschlussdaten



4.24. Nassauische Heimstätte Wohnungs- und Entwicklungsgesellschaft mbH



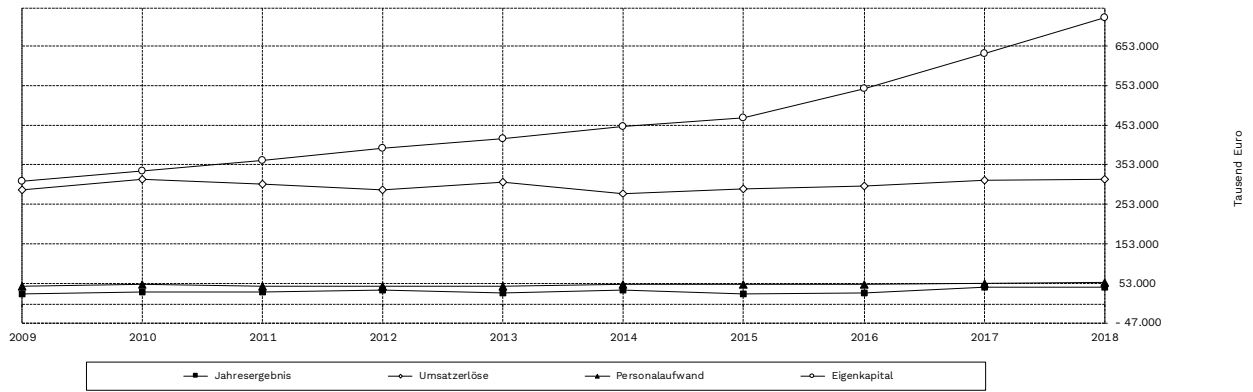
UNTERNEHMENSGRUPPE
NASSAUISCHE HEIMSTÄTTE
WOHNSTADT

| | |
|---|--|
| Anschrift | Schaumainkai 47, 60596 Frankfurt am Main Telefon 069 / 6069-0, Telefax 069 / 6069-300 E-Mail: post@naheimst.de , Internet: www.naheimst.de |
| Aufgabe | Sichere und sozial verantwortbare Wohnungsversorgung der breiten Schichten der Bevölkerung; die Gesellschaft errichtet, betreut, bewirtschaftet, verwaltet und veräußert Wohnungen und sonstige bauliche Anlagen, darunter Eigenheime und Eigentumswohnungen, in allen Rechts- und Nutzungsformen; insbesondere Berücksichtigung von Wohnungssuchenden, die aufgrund ihrer persönlichen Verhältnisse oder Umstände Schwierigkeiten bei der Wohnungssuche haben |
| Gründung | 17.05.1922 |
| Handelsregister | Frankfurt, HRB 6712 |
| Stammkapital | 119.965.553 EUR |
| Gesellschafter | Wetteraukreis (0,016%), Land Hessen (59,031%), Stadt Frankfurt am Main (28,977%), WIM Wiesbadener Immobilienmanagement GmbH (6,592%), 23 weitere Gesellschafter (5,384%) |
| Aufsichtsrat | Vorsitzende Priska Hinz, Stellv. Vorsitzender Peter Feldmann, Stellv. Vorsitzender Jens Bersch, Ulrich Baier, Oliver Baltés, Dagmar Brinkmann, Gerd Brückmann, Ulrich Caspar, Elmar Damm, Martina Feldmayer, Dr. Christian Hermann, Dr. Christian Hey, Wolfgang Koberg, Werner Koch (bis 18.01.2019), Bernhard Köppler, Dr. Walter Lübcke, Dr. Frank Roland, Jan Schneider, Ulrich Türk, Thomas Völker, Astrid Wallmann |
| Bezüge des Aufsichtsrates 2018 | An den Aufsichtsrat wurden Aufwandsentschädigungen i. H. v. insgesamt 19.846,77 EUR gezahlt. |
| Geschäftsführung | Leitender Geschäftsführer Dr. Thomas Hain, Geschäftsführer Dr. Constantin Westphal, Monika Fontaine-Kretschmer |
| Bezüge der Geschäftsführung 2018 | Die Gesamtbezüge der Geschäftsführung beliefen sich insgesamt auf 896.127,34 EUR. |
| Prokura | Peter Schirra, Peter Klarman |
| Jahresabschluss | für das Jahr 2018 aufgestellt am 15. März 2019 |
| Abschlussprüfer | Mazars GmbH & Co. KG Wirtschaftsprüfungsgesellschaft Steuerberatungsgesellschaft |
| Beteiligungen | NH Projektstadt GmbH, Frankfurt am Main – bis 2013: WPC - (100,00%), MET Medien-Energie-Technik Versorgungs- und Betreuungsgesellschaft mbH, Kassel (100,00%), Bauland-Offensive Hessen, Frankfurt am Main (100%), WOHNSTADT Stadtentwicklungs- und Wohnungsbaugesellschaft Hessen mbH, Kassel (88,95%), Garagen-Bau- und Betriebs GmbH, Frankfurt am Main (60,00%), Wohnungsgesellschaft Dietzenbach (33,33%), MIBAU Gemeinnützige AG für Mietwohnungsbau, Frankfurt am Main (7,91%), WWG Wetzlarer Wohnungsbau-gesellschaft mbH (5,10%), GEWOBAU Gesellschaft für Wohnen und Bauen mbH, Wetzlar (1,60%), Treuhandgesellschaft für die Südwestdeutsche Wohnungswirtschaft mbH, Frankfurt am Main (1,00%), AVW Assekuranzvermittlung der Wohnungswirtschaft GmbH & Co. KG, Hamburg (0,20%), WOHNHEIM gemeinnützige Gesellschaft für Wohnheime und Arbeiterwohnungen mbH, Frankfurt am Main (0,12%), Gewobau Gesellschaft für Wohnen und Bauen mbH, Rüsselsheim (0,02%) |

| Vermögens- und Finanzlage | | | | |
|--|-------------------|-------------------|-------------------|-------------------|
| | 31.12.2018 | 31.12.2017 | 31.12.2016 | 31.12.2015 |
| | TEUR | TEUR | TEUR | TEUR |
| Aktiva (Zusammenfassung) | | | | |
| + Sachanlagen und immat. VG | 1.377.605 | 1.334.371 | 1.207.357 | 1.145.702 |
| + Finanzanlagen | 156.325 | 161.349 | 174.219 | 162.039 |
| Anlagevermögen | 1.533.930 | 1.495.720 | 1.381.575 | 1.307.741 |
| + Zum Verkauf bestimmte Grundstücke mit und ohne Bauten | 49.612 | 39.837 | 39.629 | 38.924 |
| + Unfertige Leistungen | 78.179 | 77.589 | 80.934 | 81.409 |
| + Andere Vorräte | 1.083 | 976 | 938 | 1.052 |
| + Forderungen aus Vermietung | 2.184 | 2.397 | 2.451 | 2.560 |
| + Forderungen aus Grundstücksverkäufen | 25 | 25 | 104 | 154 |
| + Forderungen aus Betreuungstätigkeit | 1.026 | 797 | 953 | 1.244 |
| + Forderungen aus anderen Lieferungen und Leistungen | 0 | 0 | 0 | 0 |
| + Sonstige Vermögensgegenstände | 117.739 | 41.300 | 13.219 | 5.965 |
| + Wertpapiere | 0 | 0 | 49.998 | 0 |
| + Liquide Mittel | 145.958 | 141.800 | 52.016 | 92.121 |
| Umlaufvermögen | 395.807 | 304.721 | 240.243 | 223.429 |
| Rechnungsabgrenzungsposten | 993 | 1.159 | 1.306 | 1.320 |
| Aktiva insgesamt | 1.930.730 | 1.801.600 | 1.623.126 | 1.532.491 |
| Passiva (Zusammenfassung) | | | | |
| + Gezeichnetes Kapital | 119.966 | 119.966 | 109.861 | 109.861 |
| + Kapitalrücklage | 150.226 | 100.167 | 8.283 | 6.283 |
| + Gewinnrücklage | 410.114 | 371.401 | 348.233 | 327.487 |
| + Bilanzgewinn | 43.602 | 43.510 | 29.432 | 25.138 |
| + Jahresergebnis | 0 | 0 | 50.039 | 0 |
| Eigenkapital | 723.908 | 635.044 | 545.847 | 470.769 |
| + Rückstellungen für Pensionen und ähnl. Verpflichtungen | 5.909 | 5.735 | 5.809 | 6.092 |
| + Steuerrückstellungen | 10.066 | 7.406 | 4.840 | 5.650 |
| + Sonstige Rückstellungen | 17.959 | 19.846 | 20.091 | 21.893 |
| Rückstellungen | 33.934 | 32.987 | 30.740 | 33.635 |
| + Verbindlichkeiten gegenüber Kreditinstituten | 838.419 | 812.985 | 798.230 | 781.792 |
| + Verbindlichkeiten gegenüber anderen Kreditgebern | 177.851 | 182.286 | 95.488 | 93.633 |
| + Erhaltene Anzahlungen | 94.540 | 90.155 | 93.779 | 92.620 |
| + Verbindlichkeiten aus Vermietung | 7.291 | 5.998 | 38.096 | 37.114 |
| + Verbindlichkeiten aus Betreuungstätigkeit | 0 | 0 | 0 | 0 |
| + Verbindlichkeiten aus Lieferungen und Leistungen | 8.558 | 7.775 | 9.828 | 11.515 |
| + Sonstige Verbindlichkeiten | 41.092 | 30.936 | 7.379 | 8.586 |
| Verbindlichkeiten | 1.167.751 | 1.130.134 | 1.042.800 | 1.025.260 |
| Rechnungsabgrenzungsposten | 5.137 | 3.436 | 3.739 | 2.828 |
| Passiva insgesamt | 1.930.730 | 1.801.600 | 1.623.126 | 1.532.491 |
| Liquidität | | | | |
| + Langfristig verfügbare Mittel | 1.746.087 | 1.636.049 | 1.445.374 | 1.352.286 |
| - Langfristig gebundenes Vermögen | 1.533.930 | 1.495.720 | 1.381.575 | 1.307.741 |
| = Rechnerische Liquiditätsüberdeckung | 212.157 | 140.329 | 63.798 | 44.545 |
| | + | + | + | - |
| Veränderung der Stichtagsliquidität | 71.828 | 76.531 | 19.254 | -19.631 |

| Ertragslage | | | | |
|--|----------------|----------------|----------------|----------------|
| | 2018 | 2017 | 2016 | 2015 |
| | TEUR | TEUR | TEUR | TEUR |
| Gewinn- und Verlustrechnung (Zusammenfassung) | | | | |
| + Umsatzerlöse aus der Hausbewirtschaftung | 276.745 | 275.023 | 266.117 | 260.545 |
| + Umsatzerlöse aus Verkauf von Grundstücken | 12.172 | 13.987 | 13.448 | 10.847 |
| + Umsatzerlöse aus Betreuungstätigkeit | 23.578 | 22.961 | 19.045 | 18.994 |
| + Umsatzerlöse aus anderen Lieferungen und Leistungen | 2.130 | 2.135 | 363 | 94 |
| + Bestandsveränderungen | 8.086 | -3.021 | -475 | -161 |
| + Aktivierte Eigenleistungen | 9.142 | 7.469 | 6.512 | 6.743 |
| + Sonstige betriebliche Erträge | 982 | 3.558 | 1.475 | 8.062 |
| - Aufwendungen für bezogene Lieferungen und Leistungen | 152.832 | 144.590 | 142.897 | 146.742 |
| - Personalaufwand | 55.298 | 53.380 | 51.104 | 50.746 |
| - Abschreibungen auf immat. VG und Sachanlagen | 45.212 | 43.207 | 39.063 | 37.644 |
| - Sonstige betriebliche Aufwendungen, sonstige Steuern | 23.310 | 30.792 | 18.962 | 21.183 |
| Betriebsergebnis | 56.184 | 50.142 | 54.458 | 48.809 |
| + Erträge aus Beteiligungen | 13.737 | 16.660 | 720 | 5.224 |
| + Erträge aus anderen Wertpapieren und Ausleihungen | 39 | 947 | 858 | 1.375 |
| - Abschreibungen auf Finanzanlagen und Wertpapiere | 0 | 0 | 0 | 300 |
| - Aufwendungen aus Verlustübernahme | 0 | 0 | 1.229 | 0 |
| Beteiligungsergebnis | 13.776 | 17.607 | 349 | 6.298 |
| + Sonstige Zinsen und ähnliche Erträge | 764 | 392 | 700 | 676 |
| - Zinsen und ähnliche Aufwendungen | 22.869 | 20.485 | 24.254 | 28.656 |
| Finanzergebnis | -22.105 | -20.092 | -23.553 | -27.980 |
| Außerordentliches Ergebnis | 0 | 0 | 0 | 0 |
| Steuern vom Ertrag (-) | -4.253 | -4.147 | -1.822 | -1.988 |
| Jahresergebnis | 43.601 | 43.510 | 29.432 | 25.139 |
| Ausgewählte Kennzahlen | | | | |
| | 2018 | 2017 | 2016 | 2015 |
| Aus dem Jahresabschluss ermittelte Kennzahlen | | | | |
| Eigenkapitalquote [Eigenkapital / Gesamtkapital] | 37,5% | 35,2% | 33,6% | 30,7% |
| Eigenkapitalrendite [Jahresergebnis / (Gez. Kapital + Rücklagen)] | 0,0% | 0,0% | 10,7% | 0,0% |
| Sachanlagenintensität [Sachanlagevermögen/Gesamtvermögen] | 71,4% | 74,1% | 74,4% | 74,8% |
| Materialintensität [Materialaufwand / Umsatzerlöse] | 48,6% | 46,0% | 47,8% | 50,5% |
| Personalintensität [Personalaufwand / Umsatzerlöse] | 17,6% | 17,0% | 17,1% | 17,5% |
| (Gewährtes) Kundenziel (Tage) [L.-Ford. / Umsatzerlöse x 365] | 4 | 4 | 4 | 5 |
| (Beanspruchtes) Lieferantenziel (Tage) [L.-Verb. / Mataufw. x 365] | 20 | 20 | 25 | 29 |
| Sonstige Kennzahlen | | | | |
| Anzahl der Beschäftigten | 727 | 723 | 697 | 679 |

Entwicklung wesentlicher Jahresabschlussdaten



5. Jobcenter Wetterau Gemeinsame Einrichtung gem. § 44b SGB II



| | |
|--------------------------|---|
| Anschrift | Schulze-Delitzsch-Straße 1, 61169 Friedberg Telefon: 06031 6849-240, Telefax: 06031 6849-121 E-Mail: info@jobcenter-wetterau.de; Internet: www.jobcenter-wetterau.de |
| Aufgabe | Die Gemeinsame Einrichtung unterstützt erwerbsfähige hilfebedürftige Menschen dabei, ihren Arbeitsplatz zu halten oder Arbeit aufzunehmen, verbessert ihre Qualifikation, stärkt ihre Eigenverantwortung, sichert ihren Lebensunterhalt und den der Personen, die mit ihnen in einer Bedarfsgemeinschaft leben. Die Gemeinsame Einrichtung erbringt ihre Dienstleistungen effizient, bürgernah und serviceorientiert. |
| Gründung | 01.01.2011 |
| Handelsregister | --- |
| Stammkapital | --- |
| Träger | Wetteraukreis, Agentur für Arbeit Gießen |
| Trägerversammlung | Eckart Schäfer (Vorsitzender), Stephanie Becker-Bösch, Thomas Groos, Rainer Kupka, Matthias Walther, Jan Weckler |
| Örtlicher Beirat | Bardo Bayer (Wetteraukreis, Vorsitzender des Beirats), Stephanie Becker-Bösch (Wetteraukreis), Bey. Rosa-Maria (Wetteraukreis), Sascha Drechsel (Arbeitgeberverband Hessenmetall), Tobias Huth (Arbeitnehmerverband DGB), Bernhard Hertel (Kreisvereinigung der Bürgermeister), Klaus Karger (Wirtschaftsförderung), Alexander Repp (Arbeitgeberverband Kreishandwerkerschaft), Hanne Schirmer (Liga der Wohlfahrtspflege), Gerhard Smentek (Arbeitnehmerverband Ver.di), Manfred Thrun (Liga der Wohlfahrtspflege), Sezgin Yilmaz (Integrationsbeirat), N.N. (Wetteraukreis) |
| Geschäftsführung | Bernhard Wiedemann |
| Prokura | --- |

6. Der OVVG-Konzern



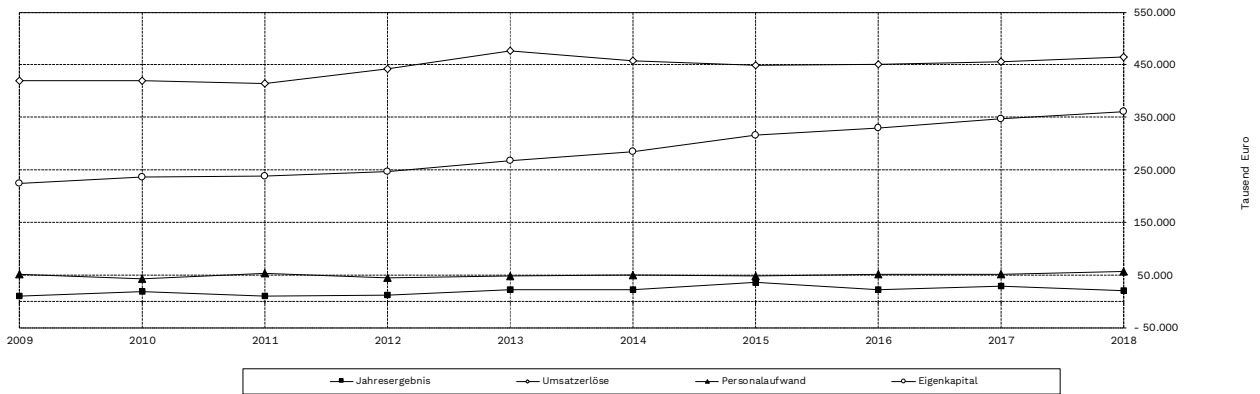
6.1. Oberhessische Versorgungs- und Verkehrsgesellschaft mbH

| | |
|---|--|
| Anschrift | Hanauer Straße 9-13, 61169 Friedberg Telefon 06031 / 82-0, Telefax 06031 / 82-1332 E-Mail: info@ovag.de , Internet: www.ovvg.de |
| Aufgabe | Versorgung mit Energie und Wasser, Aufgaben der Entsorgung sowie öffentlicher Personennahverkehr, insbesondere durch Erwerb und Verwaltung von Beteiligungen an Gesellschaften, die der Versorgung mit Energie und Wasser, der Entsorgung oder dem öffentlichen Personennahverkehr dienen. |
| Gründung | 1994 |
| Handelsregister | Friedberg, HRB 1552 |
| Stammkapital | 148.000.000 EUR |
| Gesellschafter | Zweckverband Oberhessische Versorgungsbetriebe (100 %) |
| Aufsichtsrat | Vorsitzender: Dr. Hans Heuser, stellvertretende Vorsitzende: Thorsten Hankel, Hans-Jürgen Herbst; Peter Alles, Rosa Maria Bey, Wolfgang Brehm, Michael Junk, Kai Mathes, Stefan Paule, Kristina Paulenz, Sigrid Reichhold, Karl Peter Schäfer, Anita Schneider, Michael Seidl-Streb, Ralf-Rüdiger Stamm, Gerhard Weber, Klaus Weidmann, Bernd Witzel |
| Bezüge des Aufsichtsrates 2018 | Den aktiven Mitgliedern wurden im Geschäftsjahr 51.735 EUR als Aufwandsentschädigung vergütet. |
| Geschäftsführung | Vorsitzender Rainer Schwarz, Joachim Arnold |
| Bezüge der Geschäftsführung 2018 | Gemäß § 314 Abs. 3 Satz 2 HGB wird auf die Angabe der Bezüge verzichtet. |
| Prokura | --- |
| Jahresabschluss | für das Jahr 2018 aufgestellt am 05. Juli 2019 |
| Abschlussprüfer | KPMG AG, Wirtschaftsprüfungsgesellschaft, Berlin |
| Beteiligungen | Oberhessische Versorgungsbetriebe AG (100 %) ovag Netz AG (100 %) ovag Energie AG (100 %) VGO Verkehrsgesellschaft Oberhessen mbH (100 %) |

| Vermögens- und Finanzlage (Konzern) | | | | |
|--|-------------------|-------------------|-------------------|-------------------|
| | 31.12.2018 | 31.12.2017 | 31.12.2016 | 31.12.2015 |
| | TEUR | TEUR | TEUR | TEUR |
| Aktiva (Zusammenfassung) | | | | |
| + Sachanlagen und immat. VG | 289.460 | 294.969 | 281.174 | 256.167 |
| + Finanzanlagen | 105.045 | 102.952 | 89.913 | 80.619 |
| Anlagevermögen | 394.505 | 397.921 | 371.087 | 336.786 |
| + Vorräte | 4.385 | 4.607 | 4.116 | 5.247 |
| + Forderungen aus Lieferungen und Leistungen | 58.743 | 57.810 | 57.113 | 53.047 |
| + Ford. gegen Gesellschafter, Beteiligungen, verb. Unt. | 1.921 | 3.595 | 2.737 | 188 |
| + Sonstige Vermögensgegenstände | 14.506 | 15.076 | 17.426 | 19.489 |
| + Latente Steuern | 0 | 0 | 0 | 0 |
| + Liquide Mittel | 73.052 | 55.995 | 80.072 | 102.730 |
| Umlaufvermögen | 152.608 | 137.082 | 161.463 | 180.701 |
| Rechnungsabgrenzungsposten | 940 | 837 | 842 | 740 |
| Aktive latente Steuern | 25.215 | 22.410 | 22.097 | 21.076 |
| Aktiver Unterschiedsbeitrag aus der Vermögensrechnung | 0 | 0 | 0 | 0 |
| Aktiva insgesamt | 573.268 | 558.250 | 555.490 | 539.304 |
| Passiva (Zusammenfassung) | | | | |
| + Gezeichnetes Kapital | 148.000 | 148.000 | 148.000 | 148.000 |
| + Kapitalrücklage | 0 | 0 | 0 | 0 |
| + Gewinnrücklagen | | | -3.392 | -3.392 |
| + Ausgleichsposten f. d. Anteile and. Gesellschafter | -54 | -52 | -63 | -71 |
| Ergebnisvortrag vor Ergebnisverwendung | + | 198.302 | 181.943 | 171.466 |
| Ausschüttung | - | 4.875 | 6.016 | 7.422 |
| + Ergebnisvortrag | = | 193.426 | 175.928 | 164.045 |
| + Entnahme aus der Kapitalrücklage | 0 | 0 | 0 | 0 |
| - Einst. in d. Ausgleichsposten f. d. Anteile and. Gesell. | 0 | 0 | 0 | 0 |
| + Entn. aus d. Ausgleichsposten f. d. Anteile and. Gesell. | 2 | -11 | -8 | -1 |
| - Vorabausschüttung | 0 | 0 | 0 | 0 |
| + Jahresergebnis | 19.972 | 22.385 | 21.299 | 36.379 |
| Eigenkapital | 361.346 | 346.250 | 329.880 | 316.003 |
| Sonderposten mit Rücklageanteil | 64 | 78 | 92 | 105 |
| Empfangene Investitions- und Baukostenzuschüsse | 19.567 | 19.182 | 19.070 | 19.014 |
| + Rückstellungen für Pensionen u.ä. Verpflichtungen | 24.726 | 20.447 | 22.527 | 23.268 |
| + Steuerrückstellungen | 11 | 112 | 6.220 | 5.050 |
| + Sonstige Rückstellungen | 57.794 | 60.436 | 56.158 | 55.302 |
| Rückstellungen | 82.531 | 80.995 | 84.905 | 83.620 |
| + Genussrechtskapital | 1.750 | 2.000 | 2.250 | 2.500 |
| + Verbindlichkeiten ggü. Kreditinstituten (Darlehen) | 62.345 | 70.349 | 79.125 | 75.811 |
| + Verbindlichkeiten ggü. Kreditinstituten (sonstige) | 0 | 0 | 0 | 0 |
| + Erhaltene Anzahlungen auf Bestellungen | 6 | 14 | 0 | 295 |
| + Verbindlichkeiten aus Lieferungen und Leistungen | 24.912 | 19.537 | 18.729 | 23.372 |
| + Verb. ggü. Gesellschaftern, Beteiligungen, verb. Unt. | 0 | 0 | 0 | 164 |
| + Sonstige Verbindlichkeiten | 15.175 | 14.248 | 16.316 | 13.440 |
| Verbindlichkeiten | 104.189 | 106.148 | 116.421 | 115.582 |
| Rechnungsabgrenzungsposten | 5.570 | 5.598 | 5.122 | 4.980 |
| Passiva insgesamt | 573.268 | 558.250 | 555.490 | 539.304 |

| Liquidität | | | | | |
|--|---|---------|---------|---------|---------|
| + Langfristig verfügbare Mittel | ★ | 423.691 | 416.598 | 409.006 | 391.814 |
| - Langfristig gebundenes Vermögen | ⊕ | 394.505 | 397.921 | 371.087 | 336.786 |
| = Rechnerische Liquiditätsüberdeckung | | 29.186 | 18.678 | 37.919 | 55.028 |
| | | + | + | - | + |
| Veränderung der Stichtagsliquidität | | ↓ | ↓ | ↓ | ↓ |
| | | 10.509 | -19.241 | -17.109 | 18.759 |
| Ertragslage (Konzernabschluss) | | | | | |
| | | 2018 | 2017 | 2016 | 2015 |
| | | TEUR | TEUR | TEUR | TEUR |
| Gewinn- und Verlustrechnung (Zusammenfassung) | | | | | |
| + Umsatzerlöse | | 464.823 | 455.347 | 449.816 | 448.163 |
| + Veränderungen des Bestandes an unfertigen Leistungen | | 0 | 0 | -1.114 | 1.026 |
| + Andere aktivierte Eigenleistungen | | 2.711 | 2.415 | 2.411 | 2.435 |
| + Ubrige Betriebserträge | | 3.887 | 10.614 | 9.708 | 15.480 |
| - Aufwendungen für Roh-, Hilfs- und Betriebsstoffe | | 289.773 | 295.164 | 289.300 | 288.357 |
| - Aufwendungen für bezogene Leistungen | | 43.719 | 34.228 | 36.895 | 35.307 |
| - Personalaufwand | | 55.720 | 51.447 | 50.363 | 48.116 |
| - Abschreibungen auf Sachanlagen und immat. VG | | 26.742 | 26.354 | 23.757 | 21.929 |
| - Ubrige betriebliche Aufwendungen, sonstige Steuern | | 24.964 | 24.470 | 28.595 | 24.447 |
| Betriebsergebnis | | 30.503 | 36.713 | 31.912 | 48.949 |
| Beteiligungsergebnis | | 2.610 | 1.040 | 1.575 | 2.007 |
| + Erträge aus and. WP / Ausleih. des Finanzanlageverm. | | 681 | 768 | 841 | 975 |
| + Sonstige Zinsen und ähnliche Erträge | | 413 | 521 | 554 | 2.511 |
| - Zinsen und ähnliche Aufwendungen | | 9.582 | 9.594 | 7.557 | 11.514 |
| - Abschreibungen auf Finanzanlagen und Wertpapiere | | 0 | 6 | 43 | 31 |
| Finanzergebnis | | -8.488 | -8.311 | -6.205 | -8.059 |
| Außerordentliche Erträge | | 0 | 0 | 0 | 0 |
| Außerordentliche Aufwendungen (-) | | 0 | 0 | 0 | 0 |
| Steuern vom Ertrag (-) | | 4.511 | 7.057 | 5.981 | 6.519 |
| Konzernjahresergebnis | | 20.115 | 29.442 | 21.299 | 36.379 |
| Ausgewählte Kennzahlen (Konzern) | | | | | |
| | | 2018 | 2017 | 2016 | 2015 |
| Aus dem Jahresabschluss ermittelte Kennzahlen | | | | | |
| Eigenkapitalquote [Eigenkapital / Gesamtkapital] | | 63,0% | 62,0% | 59,4% | 58,6% |
| Eigenkapitalrendite [Jahresergebnis / (Gez. Kapital + Rücklagen)] | | 5,6% | 8,5% | 6,5% | 25,2% |
| Sachanlagenintensität [Sachanlagevermögen/Gesamtvermögen] | | 50,5% | 52,8% | 50,6% | 47,5% |
| Materialintensität [Materialaufwand / Umsatzerlöse] | | 71,7% | 72,3% | 72,5% | 72,2% |
| Personalintensität [Personalaufwand / Umsatzerlöse] | | 12,0% | 11,3% | 11,2% | 10,7% |
| (Gewährtes) Kundenziel (Tage) [L.-Ford. / Umsatzerlöse x 365] | | 46 | 46 | 46 | 43 |
| (Beanspruchtes) Lieferantenziel (Tage) [L.-Verb. / Mataufw. x 365] | | 27 | 22 | 21 | 26 |
| Sonstige Kennzahlen | | | | | |
| Anzahl der Beschäftigten (Jahresdurchschnitt) | | 686 | 664 | 650 | 648 |

Entwicklung wesentlicher Jahresabschlussdaten (Konzern)





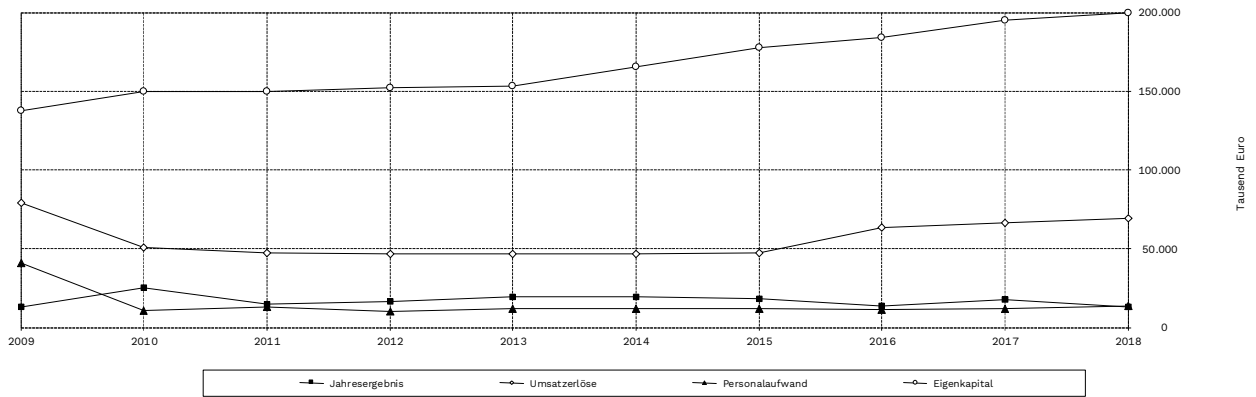
6.2. Oberhessische Versorgungsbetriebe AG

| | |
|---------------------------------------|---|
| Anschrift | Hanauer Straße 9-13, 61169 Friedberg Telefon 06031 / 82-0, Telefax 06031 / 82-1332 E-Mail: info@ovag.de , Internet: www.ovag-gruppe.de |
| Aufgabe | Versorgung mit Energie und Wasser sowie die Übernahme von Entsorgungsaufgaben. |
| Gründung | 1972 |
| Handelsregister | Friedberg, HRB 138 |
| Stammkapital | 100.000.000 EUR |
| Gesellschafter | Oberhessische Versorgungs- und Verkehrsgesellschaft mbH (100%) |
| Aufsichtsrat | Vorsitzende Stephanie Becker-Bösch, stellvertretender Vorsitzende: Thorsten Hankel, Dr. Ulrich Lenz; Peter Alles, Dieter Boß, Wolfgang Brehm, Manfred Görig, Armin Häuser, Christine Jäger, Michael Junk, Friedel Kopp, Kai Mathes, Horst Nachtigall, Sigrid Reichhold, Michael Seidl-Streb, Ralf-Rüdiger Stamm, Oswin Veith, Klaus Weidmann, |
| Bezüge des Aufsichtsrates 2018 | Die Vergütungen an Mitglieder des Aufsichtsrats für das Geschäftsjahr betragen 49.510 EUR. |
| Vorstand | Vorsitzender Rainer Schwarz, stellvertretender Vorsitzender Joachim Arnold |
| Bezüge des Vorstandes in 2018 | Der Vorstand hat von der Schutzklausel nach § 286 Nr. 4 HGB Gebrauch gemacht. |
| Prokura | Stefan Hammer, Dr. Thorsten Reichel |
| Jahresabschluss | für das Jahr 2018 aufgestellt am 21. Mai 2019 |
| Abschlussprüfer | PricewaterhouseCoopers GmbH, Wirtschaftsprüfungsgesellschaft, Frankfurt am Main |
| Beteiligungen | Oberhessische Gasversorgung GmbH (50 %) Butzbacher Netzbetriebs GmbH & Co. KG (43,38 %) Wettertal Netz Bad Nauheim GmbH & Co. KG (100 %) smartStadtwerke GmbH & Co. KG (25,10%) |

| Vermögens- und Finanzlage | | | | |
|---|-------------------|-------------------|-------------------|-------------------|
| | 31.12.2018 | 31.12.2017 | 31.12.2016 | 31.12.2015 |
| | TEUR | TEUR | TEUR | TEUR |
| Aktiva (Zusammenfassung) | | | | |
| + Sachanlagen und immat. VG | 157.544 | 155.644 | 152.231 | 152.770 |
| + Finanzanlagen | 69.497 | 72.371 | 64.265 | 58.339 |
| Anlagevermögen | 227.041 | 228.015 | 216.496 | 211.109 |
| + Vorräte | 806 | 790 | 804 | 798 |
| + Forderungen aus Lieferungen und Leistungen | 4.495 | 3.354 | 2.839 | 2.570 |
| + Ford. gegen Gesellschafter, Beteiligungen, verb. Unt. | 4.160 | 2.644 | 7.798 | 8.389 |
| + Sonstige Vermögensgegenstände | 1.070 | 2.768 | 970 | 2.249 |
| + Liquide Mittel (einschließlich Geldmarktfonds) | 46.561 | 38.074 | 37.638 | 32.815 |
| Umlaufvermögen | 57.093 | 47.630 | 50.050 | 46.822 |
| Rechnungsabgrenzungsposten | 242 | 207 | 265 | 251 |
| Aktiva insgesamt | 284.376 | 275.851 | 266.810 | 258.181 |
| Passiva (Zusammenfassung) | | | | |
| + Gezeichnetes Kapital | 100.000 | 100.000 | 100.000 | 100.000 |
| + Kapitalrücklage | 25.011 | 25.011 | 25.011 | 25.011 |
| + Andere Gewinnrücklagen | 74.734 | 69.834 | 59.134 | 52.635 |
| Ergebnisvortrag vor Ergebnisverwendung | + | 0 | 0 | 0 |
| Dividende | - | 0 | 0 | 0 |
| + Ergebnisvortrag | = | 0 | 0 | 0 |
| + Entnahme aus der Kapitalrücklage | 0 | 0 | 0 | 0 |
| + Entnahme aus anderen Gewinnrücklagen | 0 | 0 | 801 | 0 |
| + Jahresergebnis vor Gewinnabführung | 13.037 | 17.504 | 13.603 | 18.064 |
| - Abführung aus dem Gewinnabführungsvertrag ¹⁾ | 8.137 | 6.804 | 7.105 | 5.763 |
| - Einstellung in andere Gewinnrücklagen | 4.900 | 10.700 | 7.300 | 12.301 |
| Eigenkapital | 199.745 | 194.845 | 184.145 | 177.646 |
| Sonderposten mit Rücklageanteil | 64 | 78 | 92 | 105 |
| Investitions- und Baukostenzuschüsse | 19.567 | 19.182 | 19.070 | 19.014 |
| + Rückstellungen für Pensionen und ähnl. Verpflichtungen | 20.026 | 18.118 | 20.152 | 21.285 |
| + Steuerrückstellungen | 0 | 0 | 14 | 0 |
| + Sonstige Rückstellungen | 21.059 | 21.482 | 22.099 | 21.104 |
| Rückstellungen | 41.086 | 39.600 | 42.264 | 42.390 |
| + Verbindlichkeiten gegenüber Kreditinstituten (Darlehen) | 9.450 | 10.700 | 13.099 | 15.042 |
| + Erhaltene Anzahlungen auf Bestellungen | 0 | 0 | 0 | 0 |
| + Verbindlichkeiten aus Lieferungen und Leistungen | 1.994 | 687 | 922 | 594 |
| + Verb. ggü. Gesellschaftern, Beteiligungen, verb. Unt. | 8.288 | 7.268 | 2.328 | 380 |
| + Sonstige Verbindlichkeiten | 2.012 | 1.823 | 3.790 | 1.863 |
| Verbindlichkeiten | 21.745 | 20.478 | 20.140 | 17.879 |
| Rechnungsabgrenzungsposten | 2.168 | 1.669 | 1.098 | 1.147 |
| Passiva insgesamt | 284.376 | 275.851 | 266.810 | 258.181 |
| Liquidität | | | | |
| + Langfristig verfügbare Mittel | 248.854 | 242.922 | 236.558 | 233.093 |
| - Langfristig gebundenes Vermögen | 227.041 | 228.015 | 216.496 | 211.109 |
| = Rechnerische Liquiditätsüberdeckung | 21.812 | 14.908 | 20.062 | 21.984 |
| | + | + | - | + |
| Veränderung der Stichtagsliquidität | 6.905 | -5.154 | -1.922 | 338 |

| Ertragslage | | | | |
|---|---------------|---------------|---------------|---------------|
| | 2018 | 2017 | 2016 | 2015 |
| | TEUR | TEUR | TEUR | TEUR |
| Gewinn- und Verlustrechnung (Zusammenfassung) | | | | |
| + Umsatzerlöse | 69.229 | 66.296 | 63.564 | 47.228 |
| + Veränderungen des Bestandes an unfertigen Leistungen | 0 | -2 | -2 | -3 |
| + Andere aktivierte Eigenleistungen | 148 | 172 | 274 | 111 |
| + Ubrige Betriebserträge | 318 | 3.303 | 1.489 | 19.407 |
| - Aufwendungen für Roh-, Hilfs- und Betriebsstoffe | 6.300 | 5.831 | 4.922 | 4.507 |
| - Aufwendungen für bezogene Leistungen | 9.601 | 7.669 | 6.125 | 4.836 |
| - Personalaufwand | 13.806 | 11.659 | 11.569 | 11.637 |
| - Abschreibungen auf Sachanlagen und immat. VG | 14.616 | 14.893 | 14.081 | 12.919 |
| - Konzessionsabgabe | 0 | 0 | 0 | 0 |
| - Ubrige betriebliche Aufwendungen, sonstige Steuern | 5.338 | 5.889 | 8.980 | 6.643 |
| Betriebsergebnis | 20.035 | 23.827 | 19.649 | 26.202 |
| Beteiligungsergebnis | 567 | 1.067 | 1.068 | 792 |
| + Erträge aus Ausleihungen des Finanzanlagevermögens | 572 | 658 | 688 | 797 |
| + Sonstige Zinsen und ähnliche Erträge | 172 | 199 | 368 | 732 |
| - Zinsen und ähnliche Aufwendungen | 1.929 | 1.794 | 1.776 | 2.628 |
| - Zinsen und ähnliche Aufwendungen | 0 | 6 | 0 | 0 |
| Finanzergebnis | -1.185 | -943 | -720 | -1.099 |
| Außerordentliche Aufwendungen/Außerordentliches Ergebnis | 0 | 0 | 0 | 0 |
| Steuern vom Ertrag (-) | 6.180 | 6.447 | 6.392 | 7.830 |
| Jahresergebnis vor Gewinnabführung | 13.237 | 17.504 | 13.603 | 18.064 |
| Ausgewählte Kennzahlen | | | | |
| | 2018 | 2017 | 2016 | 2015 |
| Aus dem Jahresabschluss ermittelte Kennzahlen | | | | |
| Eigenkapitalquote [Eigenkapital / Gesamtkapital] | 70,2% | 70,6% | 69,0% | 68,8% |
| Eigenkapitalrendite [Jahresergebnis / (Gez. Kapital + Rücklagen)] | 6,6% | 9,0% | 7,4% | 10,2% |
| Sachanlagenintensität [Sachanlagevermögen/Gesamtvermögen] | 55,4% | 56,4% | 57,1% | 59,2% |
| Materialintensität [Materialaufwand / Umsatzerlöse] | 23,0% | 20,4% | 17,4% | 19,8% |
| Personalintensität [Personalaufwand / Umsatzerlöse] | 19,9% | 17,6% | 18,2% | 24,6% |
| (Gewährtes) Kundenziel (Tage) [L.-Ford. / Umsatzerlöse x 365] | 24 | 18 | 16 | 20 |
| (Beanspruchtes) Lieferantenziel (Tage) [L.-Verb. / Mataufw. x 365] | 46 | 19 | 30 | 23 |
| Sonstige Kennzahlen | | | | |
| Anzahl der Beschäftigten (Jahresdurchschnitt) | 150 | 144 | 151 | 152 |
| 1) Bedingt durch das Stromänderungsgesetz 2001 wurde zur Vermeidung steuerrechtlicher Nachteile (Verrechnung der ÖPNV-Verluste) ab dem 1.12.2001 ein Gewinnabführungs- und Beherrschungsvertrag zwischen OVAG und OVVG geschlossen. Das Betriebsergebnis wird an die Holdinggesellschaft abgeführt. | | | | |

Entwicklung wesentlicher Jahresabschlussdaten





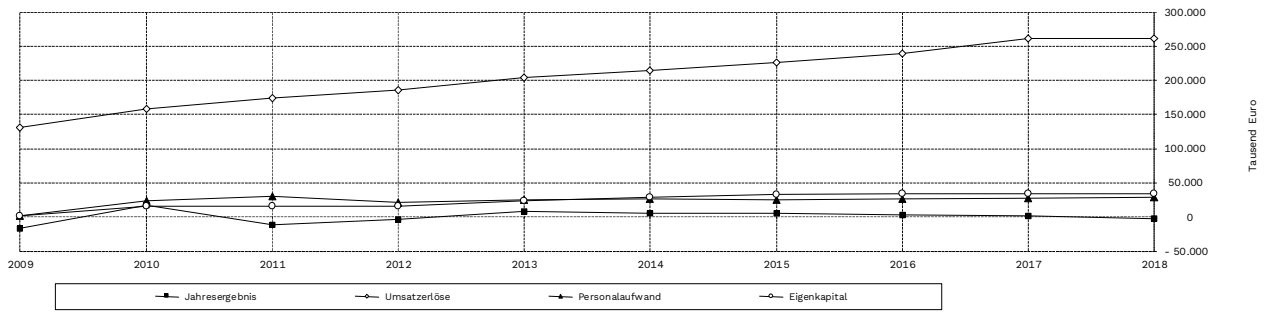
6.3. ovag Netz AG

| | |
|---------------------------------------|--|
| Anschrift | Hanauer Straße 9-13, 61169 Friedberg Telefon 06031 / 82-0, Telefax 06031 / 82- 64-1429 E-Mail: netznutzung@ovag-netz.de , Internet: www.ovag-netz.de |
| Aufgabe | Pacht, Verwaltung, Betrieb und Instandhaltung von Energieversorgungsnetzen nebst Zubehör für Energieversorgungsunternehmen, insbesondere die OVAG. |
| Gründung | 2004 |
| Handelsregister | Friedberg, HRB 6019 |
| Grundkapital | 1.600.000 EUR |
| Gesellschafter | Oberhessische Versorgungs- und Verkehrsgesellschaft mbH (100%) |
| Aufsichtsrat | Vorsitzender Rainer Schwarz, stellvertretende Vorsitzende: Thorsten Hankel, Joachim Arnold; Swen Bastian, Wolfgang Brehm, Gerald Dörr, Stefan Habicht, Manfred Jordis, Michael Junk, Sabine Lyhs, Uwe Meyer, Andrea Weiß |
| Bezüge des Aufsichtsrates 2018 | Die Vergütungen an Mitglieder des Aufsichtsrats für das Geschäftsjahr betragen 34.315 EUR. |
| Geschäftsführung | Peter Hans Hög |
| Bezüge des Vorstandes 2018 | Der Vorstand hat von der Schutzklausel nach § 286 Nr. 4 HGB Gebrauch gemacht. |
| Prokura | Alfred Kraus |
| Jahresabschluss | für das Jahr 2019 aufgestellt am 12. Juni 2019 |
| Abschlussprüfer | KPMG AG, Wirtschaftsprüfungsgesellschaft, Frankfurt am Main |
| Beteiligungen | --- |

| Vermögens- und Finanzlage | | | | |
|---|-------------------|-------------------|-------------------|-------------------|
| | 31.12.2018 | 31.12.2017 | 31.12.2016 | 31.12.2015 |
| | TEUR | TEUR | TEUR | TEUR |
| Aktiva (Zusammenfassung) | | | | |
| + Sachanlagen und immat. VG | 4.555 | 4.869 | 5.145 | 5.422 |
| + Finanzanlagen | 7.089 | 5.051 | 1.742 | 0 |
| Anlagevermögen | 11.644 | 9.920 | 6.887 | 5.422 |
| + Vorräte | 6.561 | 4.168 | 6.298 | 2.687 |
| + Forderungen aus Lieferungen und Leistungen | 18.813 | 16.168 | 16.863 | 12.899 |
| + Ford. gegen Gesellschafter, Beteiligungen, verb. Unt. | 15.938 | 16.085 | 11.228 | 10.153 |
| + Sonstige Vermögensgegenstände | 605 | 2.376 | 5.336 | 2.586 |
| + Liquide Mittel (einschließlich Geldmarktfonds) | 1.585 | 575 | 146 | 17.100 |
| Umlaufvermögen | 43.502 | 39.372 | 39.871 | 45.425 |
| Aktiver Unterschiedsbetrag aus der Vermögensverrechnung | 238 | 280 | 233 | 210 |
| Rechnungsabgrenzungsposten | 0 | 0 | 0 | 0 |
| Aktiva insgesamt | 55.384 | 49.571 | 46.991 | 51.057 |
| Passiva (Zusammenfassung) | | | | |
| + Gezeichnetes Kapital | 1.600 | 1.600 | 1.600 | 1.600 |
| + Kapitalrücklage | 50 | 50 | 50 | 50 |
| + Andere Gewinnrücklagen | 32.573 | 32.573 | 32.573 | 31.851 |
| Ergebnisvortrag vor Ergebnisverwendung | + | 0 | 0 | 0 |
| Dividende | - | 0 | 0 | 0 |
| + Ergebnisvortrag | = | 0 | 0 | 0 |
| + Entnahme aus der Kapitalrücklage | 0 | 0 | 0 | 0 |
| + Entnahme aus anderen Gewinnrücklagen | 0 | 0 | 1.778 | 0 |
| + Jahresergebnis vor Gewinnabführung/ Verlustübernahme | 2.027 | 1.607 | 2.335 | 6.125 |
| + Verlustübernahme durch Gesellschafter | 0 | 0 | 0 | 0 |
| - Abführung aus dem Gewinnabführungsvertrag | 2.027 | 1.607 | 1.613 | 1.238 |
| - Verlustvortrag aus Vorjahr | 0 | 0 | 0 | 0 |
| - Einstellung in andere Gewinnrücklagen | 0 | 0 | 2.500 | 4.887 |
| Eigenkapital | 34.223 | 34.223 | 34.223 | 33.501 |
| Sonderposten mit Rücklageanteil | 0 | 0 | 0 | 0 |
| Empfangene Ertragszuschüsse | 0 | 0 | 0 | 0 |
| + Rückstellungen für Pensionen und ähnl. Verpflichtungen | 2.253 | 56 | 55 | 62 |
| + Sonstige Rückstellungen | 3.854 | 5.520 | 4.310 | 3.407 |
| Rückstellungen | 6.107 | 5.576 | 4.365 | 3.469 |
| + Verbindlichkeiten gegenüber Kreditinstituten (Darlehen) | 0 | 0 | 0 | 0 |
| + Erhaltene Anzahlungen auf Bestellungen | 0 | 0 | 0 | 271 |
| + Verbindlichkeiten aus Lieferungen und Leistungen | 10.376 | 4.625 | 2.747 | 7.819 |
| + Verb. ggü. Gesellschaftern, Beteiligungen, verb. Unt. | 20 | 566 | 177 | 561 |
| + Sonstige Verbindlichkeiten | 4.658 | 4.581 | 5.480 | 5.437 |
| Verbindlichkeiten | 15.054 | 9.772 | 8.404 | 14.087 |
| Rechnungsabgrenzungsposten | 0 | 0 | 0 | 0 |
| Passiva insgesamt | 55.384 | 49.571 | 46.991 | 51.057 |
| Liquidität | | | | |
| + Langfristig verfügbare Mittel | 36.476 | 34.280 | 34.278 | 33.563 |
| - Langfristig gebundenes Vermögen | 11.644 | 9.920 | 6.887 | 5.422 |
| = Rechnerische Liquiditätsüberdeckung | 24.832 | 24.360 | 27.390 | 28.141 |
| | + | + | - | + |
| Veränderung der Stichtagsliquidität | 472 | -3.031 | -750 | 11.715 |

| Ertragslage | | | | |
|---|---------------|---------------|---------------|---------------|
| | 2018 | 2017 | 2016 | 2015 |
| | TEUR | TEUR | TEUR | TEUR |
| Gewinn- und Verlustrechnung (Zusammenfassung) | | | | |
| + Umsatzerlöse | 261.055 | 261.044 | 238.938 | 225.624 |
| + Veränderungen des Bestandes an unfertigen Leistungen | 2.483 | -2.162 | 3.539 | 1.140 |
| + Andere aktivierte Eigenleistungen | 2 | 4 | 3 | 4 |
| + Ubrige Betriebserträge | 1.663 | 3.746 | 4.109 | 10.241 |
| - Aufwendungen für Roh-, Hilfs- und Betriebsstoffe | 119.808 | 116.824 | 114.045 | 111.014 |
| - Aufwendungen für bezogene Leistungen | 98.003 | 98.382 | 85.161 | 62.449 |
| - Personalaufwand | 29.358 | 27.518 | 26.725 | 25.387 |
| - Abschreibungen auf Sachanlagen und immat. VG | 365 | 355 | 337 | 343 |
| - Konzessionsabgabe | 0 | 0 | 0 | 0 |
| - Ubrige betriebliche Aufwendungen, sonstige Steuern | 14.346 | 14.064 | 14.134 | 23.008 |
| Betriebsergebnis | 3.324 | 5.489 | 6.188 | 14.809 |
| + Erträge aus Ausleihungen des Finanzanlagevermögens | 0 | 0 | 0 | 0 |
| + Sonstige Zinsen und ähnliche Erträge | 1 | 1 | 5 | 11 |
| - Zinsen und ähnliche Aufwendungen | 4.567 | 4.005 | 3.043 | 5.490 |
| Finanzergebnis | -4.565 | -4.004 | -3.037 | -5.479 |
| Außerordentliche Aufwendungen | 0 | 0 | 0 | 0 |
| Steuern vom Ertrag (-) | 786 | -121 | 816 | 3.205 |
| Jahresergebnis vor Gewinnabführung | -2.027 | 1.607 | 2.335 | 6.125 |
| Ausgewählte Kennzahlen | | | | |
| | 2018 | 2017 | 2016 | 2015 |
| Aus dem Jahresabschluss ermittelte Kennzahlen | | | | |
| Eigenkapitalquote [Eigenkapital / Gesamtkapital] | 61,8% | 69,0% | 72,8% | 65,6% |
| Eigenkapitalrendite [Jahresergebnis /Eigenkapital] | -5,9% | 4,7% | 6,8% | 18,3% |
| Sachanlagenintensität [Sachanlagevermögen/Gesamtvermögen] | 8,2% | 9,8% | 10,9% | 10,6% |
| Sonstige Kennzahlen | | | | |
| Anzahl der Beschäftigten (Jahresdurchschnitt) | 353 | 343 | 330 | 328 |

Entwicklung wesentlicher Jahresabschlussdaten





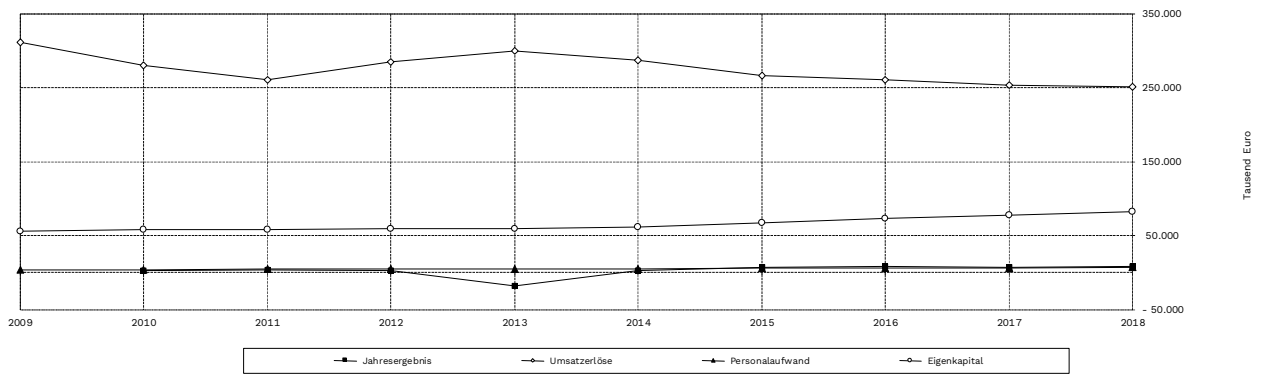
6.4. ovag Energie AG

| | |
|---------------------------------------|--|
| Anschrift | Hanauer Straße 9-13, 61169 Friedberg Telefon 06031 / 6848-0, Telefax 06031 / 6848-1547 E-Mail: service@ovag-energie.de , Internet: www.ovag-energie.de |
| Aufgabe | Beschaffung von Energie auf nationalen und internationalen Märkten, Energievertrieb, Teilnahme am Spotmarkt und Kurzfristhandel, Erzeugung von Strom und Wärme sowie Erbringung von Dienstleistungen in diesen Bereichen. |
| Gründung | 2000 |
| Handelsregister | Friedberg, HRB 2272 |
| Grundkapital | 50.000.000 EUR |
| Gesellschafter | Oberhessische Versorgungs- und Verkehrsgesellschaft mbH (100%) |
| Aufsichtsrat | Vorsitzende Anette Henkel, stellvertretender Vorsitzender Thorsten Hanke, Lothar Bott, Wolfgang Brehm, Bettina Dascher, Birgit Gondolf, Dirk Konopka, Ulrich Künz, Stefan Lux, Klaus Ostheim, Heike Repp, Claus Spandau, Holger Strebert, Oliver von Massow, Matthias Weitzel, Michael Wellner |
| Bezüge des Aufsichtsrates 2018 | Die Vergütungen an Mitglieder des Aufsichtsrats für das Geschäftsjahr betragen 43.105 EUR. |
| Vorstand | Rainer Schwarz, Joachim Arnold |
| Bezüge des Vorstandes in 2018 | Die Gesamtbezüge des Vorstands für das Geschäftsjahr betragen 3.000,00 EUR. |
| Prokura | Holger Ruppel, Dr. Hans-Peter Frank |
| Jahresabschluss | für das Jahr 2018 aufgestellt am 03.Mai 2019 |
| Abschlussprüfer | KPMG AG, Wirtschaftsprüfungsgesellschaft, Frankfurt am Main |
| Beteiligungen | hessenENERGIE Gesellschaft für rationelle Energienutzung mbH (100 %) Biogas Oberhessen Verwaltungs GmbH (100 %) Biogas Oberhessen GmbH & Co. KG (100 %) hessenWIND IV GmbH & Co. KG (97 %) ovagSolar Stadt Linden GmbH & Co. KG (50 %) Wölfersheim-ovag Energie GmbH (50 %) Windpark Kommunalwald Kirtorf GmbH & Co. KG (50 %) Windpark Kommunalwald Kirtorf Verwaltungs GmbH (50 %) Windpark Kopf & Köppel GmbH & Co. KG (50%) Windpark Kopf & Köppel Verwaltungs GmbH (50%) hessenWIND V GmbH & Co. KG (47,71 %) Gemeinschaftskraftwerk Bremen GmbH & Co. KG (4,95 %) |

| Vermögens- und Finanzlage | | | | |
|---|-------------------|-------------------|-------------------|-------------------|
| | 31.12.2018 | 31.12.2017 | 31.12.2016 | 31.12.2015 |
| | TEUR | TEUR | TEUR | TEUR |
| Aktiva (Zusammenfassung) | | | | |
| + Sachanlagen und immat. VG | 102.102 | 109.492 | 95.883 | 71.143 |
| + Finanzanlagen | 28.691 | 28.761 | 28.104 | 25.615 |
| Anlagevermögen | ⊕ 130.793 | 138.252 | 123.987 | 96.757 |
| + Vorräte | 75 | 93 | 109 | 143 |
| + Forderungen aus Lieferungen und Leistungen | 32.833 | 36.054 | 33.200 | 32.649 |
| + Ford. gegen Gesellschafter, Beteiligungen, verb. Unt. | 5.959 | 7.632 | 7.241 | 9.595 |
| + Sonstige Vermögensgegenstände | 276 | 125 | 855 | 1.887 |
| + Liquide Mittel | 12.420 | 4.298 | 21.076 | 35.454 |
| Umlaufvermögen | 51.564 | 48.202 | 62.481 | 79.728 |
| Rechnungsabgrenzungsposten | 423 | 313 | 299 | 275 |
| Aktiva insgesamt | 182.779 | 186.767 | 186.768 | 176.759 |
| Passiva (Zusammenfassung) | | | | |
| + Gezeichnetes Kapital | 50.000 | 50.000 | 50.000 | 50.000 |
| + Kapitalrücklage | 3.000 | 3.000 | 3.000 | 3.000 |
| + Andere Gewinnrücklagen | 29.775 | 24.775 | 19.775 | 14.797 |
| Ergebnisvortrag vor Ergebnisverwendung | + | 0 | 0 | 0 |
| Dividende | - | 0 | 0 | 0 |
| + Ergebnisvortrag | = | 0 | 0 | 0 |
| + Entnahme aus der Kapitalrücklage | 0 | 0 | 0 | 0 |
| + Entnahme aus anderen Gewinnrücklagen | 0 | 0 | 22 | 0 |
| + Jahresergebnis vor Gewinnabführung/ Verlustübernahme | 8.487 | 7.056 | 8.103 | 7.484 |
| + Verlustübernahme durch Gesellschafter | 0 | 0 | 0 | 0 |
| - Abführung aus dem Gewinnabführungsvertrag | 3.487 | 2.056 | 3.125 | 1.062 |
| - Einstellung in andere Gewinnrücklagen | 5.000 | 5.000 | 5.000 | 6.422 |
| Eigenkapital | ★ 82.775 | 77.775 | 72.775 | 67.797 |
| Sonderposten mit Rücklageanteil | ★ 0 | 0 | 0 | 0 |
| + Rückstellungen für Pensionen und ähnl. Verpflichtungen | ★ 1.176 | 1.092 | 1.192 | 1.205 |
| + Steuerrückstellungen | 0 | 0 | 0 | 0 |
| + Sonstige Rückstellungen | 29.889 | 28.180 | 23.933 | 27.500 |
| Rückstellungen | 31.064 | 29.271 | 25.125 | 28.705 |
| + Verbindlichkeiten gegenüber Kreditinstituten (Darlehen) | ★ 43.477 | 49.054 | 54.387 | 47.951 |
| + Verbindlichkeiten gegenüber Kreditinstituten (sonstige) | 0 | 0 | 0 | 0 |
| + Erhaltene Anzahlungen auf Bestellungen | 6 | 14 | 0 | 0 |
| + Verbindlichkeiten aus Lieferungen und Leistungen | 9.926 | 11.121 | 11.426 | 11.174 |
| + Verb. ggü. Gesellschaftern, Beteiligungen, verb. Unt. | 8.448 | 11.467 | 17.839 | 14.833 |
| + Sonstige Verbindlichkeiten | 7.082 | 8.065 | 5.215 | 6.300 |
| Verbindlichkeiten | 68.940 | 79.720 | 88.867 | 80.257 |
| Rechnungsabgrenzungsposten | 0 | 0 | 0 | 0 |
| Passiva insgesamt | 182.779 | 186.767 | 186.768 | 176.759 |
| Liquidität | | | | |
| + Langfristig verfügbare Mittel | ★ 127.428 | 127.921 | 128.354 | 116.953 |
| - Langfristig gebundenes Vermögen | ⊕ 130.793 | 138.252 | 123.987 | 96.757 |
| = Rechnerische Liquiditätsüberdeckung | -3.365 | -10.331 | 4.367 | 20.196 |
| | + | + | - | + |
| Veränderung der Stichtagsliquidität | ↓ 6.966 | ↓ -14.698 | ↓ -15.829 | ↓ 1.808 |

| Ertragslage | | | | |
|--|---------------|---------------|---------------|---------------|
| | 2018 | 2017 | 2016 | 2015 |
| | TEUR | TEUR | TEUR | TEUR |
| Gewinn- und Verlustrechnung (Zusammenfassung) | | | | |
| + Umsatzerlöse (netto) | 250.893 | 254.001 | 260.025 | 266.015 |
| + Veränderungen des Bestandes an unfertigen Leistungen | 0 | 0 | 0 | 0 |
| + Andere aktivierte Eigenleistungen | 0 | 4 | 24 | 4 |
| + Ubrige Betriebserträge | 1.125 | 1.765 | 3.422 | 1.735 |
| - Aufwendungen für Roh-, Hilfs- und Betriebsstoffe | 122.233 | 127.061 | 141.581 | 153.928 |
| - Aufwendungen für bezogene Leistungen | 93.517 | 96.402 | 90.058 | 78.218 |
| - Personalaufwand | 6.929 | 6.352 | 6.021 | 5.597 |
| - Abschreibungen auf Sachanlagen und immat. VG | 9.566 | 8.970 | 7.351 | 6.633 |
| - Konzessionsabgabe | 0 | 0 | 0 | 0 |
| - Ubrige betriebliche Aufwendungen, sonstige Steuern | 4.656 | 3.932 | 4.244 | 9.195 |
| Betriebsergebnis | 15.117 | 13.053 | 14.215 | 14.184 |
| Beteiligungsergebnis | 93 | 50 | 100 | 0 |
| + Erträge aus Ausleihungen des Finanzanlagevermögens | 109 | 110 | 153 | 177 |
| + Sonstige Zinsen und ähnliche Erträge | 163 | 195 | 269 | 978 |
| - Zinsen und ähnliche Aufwendungen | 2.526 | 2.337 | 2.213 | 2.567 |
| - Abschreibungen auf Finanzanlagen und Wertpapiere | 0 | 0 | 325 | 201 |
| Finanzergebnis | -2.254 | -2.032 | -2.115 | -1.613 |
| Neutrales Ergebnis* | 0 | 0 | 0 | 0 |
| Außerordentliche Erträge (+) | 0 | 0 | 0 | 0 |
| Außerordentliche Aufwendungen (-) | 0 | 0 | 0 | 0 |
| Steuern vom Ertrag (-) | 4.468 | 4.014 | 4.097 | 5.087 |
| Jahresergebnis vor Gewinnabführung | 8.487 | 7.056 | 8.103 | 7.484 |
| Ausgewählte Kennzahlen | | | | |
| | 2018 | 2017 | 2016 | 2015 |
| Aus dem Jahresabschluss ermittelte Kennzahlen | | | | |
| Eigenkapitalquote [Eigenkapital / Gesamtkapital] | 45,3% | 41,6% | 39,0% | 38,4% |
| Eigenkapitalrendite [Jahresergebnis / (Gez. Kapital + Rücklagen)] | 10,3% | 9,1% | 11,1% | 11,0% |
| Sachanlagenintensität [Sachanlagevermögen/Gesamtvermögen] | 55,9% | 58,6% | 51,3% | 40,2% |
| Materialintensität [Materialaufwand / Umsatzerlöse] | 86,0% | 88,0% | 89,1% | 87,3% |
| Personalintensität [Personalaufwand / Umsatzerlöse] | 2,8% | 2,5% | 2,3% | 2,1% |
| (Gewährtes) Kundenziel (Tage) [L.-Ford. / Umsatzerlöse x 365] | 48 | 52 | 47 | 45 |
| (Beanspruchtes) Lieferantenziel (Tage) [L.-Verb. / Mataufw. x 365] | 14 | 19 | 28 | 23 |
| Sonstige Kennzahlen | | | | |
| Anzahl der Beschäftigten (Jahresdurchschnitt) | 99 | 97 | 88 | 83 |

Entwicklung wesentlicher Jahresabschlussdaten





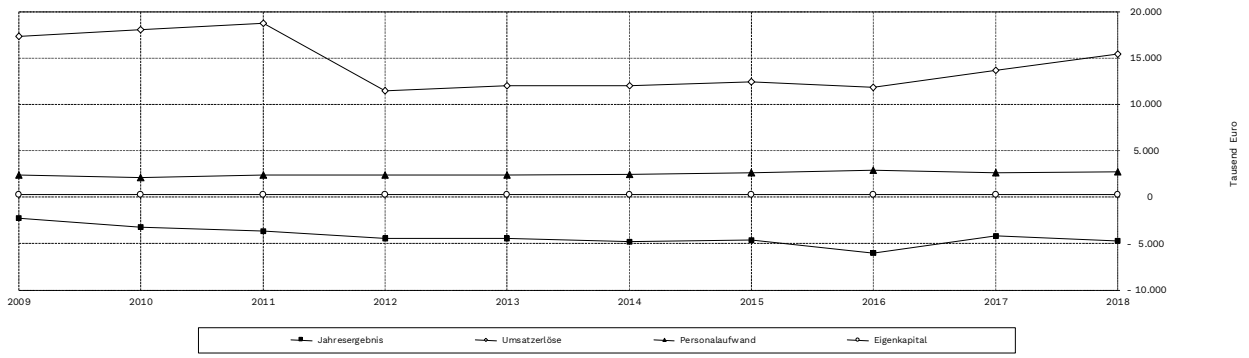
6.5. VGO Verkehrsgesellschaft Oberhessen mbH

| | |
|---|--|
| Anschrift | Hanauer Straße 22, 61169 Friedberg Telefon 06031 / 16609-0, Telefax 06031 / 16609-116 E-Mail: info.friedberg@vgo.de , Internet: www.vgo.de |
| Aufgabe | Durchführung des öffentlichen Personennahverkehrs. |
| Gründung | 1994 (WVG Wetterauer Verkehrsgesellschaft mbH) 2005 (Fusionierung, Umfirmierung in VGO Verkehrsgesellschaft Oberhessen mbH) |
| Handelsregister | Friedberg, HRB 1699 |
| Stammkapital | 300.000 EUR |
| Gesellschafter | Oberhessische Versorgungs- und Verkehrsgesellschaft mbH (100%) |
| Aufsichtsrat | Vorsitzender Alexander Kartmann, stellvertretender Vorsitzender Stefan Lux, Joachim Arnold, Hans-Jürgen Becker, Klaus Dietz, Gerd Gries, Dr. Hans Heuser, Elisabeth Hillebrand, Ulrich Höhn, Regina Karehnke, Ottmar Lich, Dr. Jens Mischak, Elfriede Pfannkuche, Peter Pilger, Michael Rückl, Günther Semmler, Prof. Sven Simon |
| Bezüge des Aufsichtsrates 2018 | Die Vergütungen an Mitglieder des Aufsichtsrats für das Geschäftsjahr betragen 12.990 EUR. |
| Geschäftsführer | Armin Klein |
| Bezüge der Geschäftsführung 2018 | Die Geschäftsführung hat von der Schutzklausel nach § 286 Nr. 4 HGB Gebrauch gemacht. |
| Prokura | Volker Hofmann |
| Jahresabschluss | für das Jahr 2018 aufgestellt am 30. April 2019 |
| Abschlussprüfer | PricewaterhouseCoopers GmbH, Wirtschaftsprüfungsgesellschaft, Frankfurt am Main |
| Beteiligungen | Region Vogelsberg Touristik GmbH (1,99 %) |

| Vermögens- und Finanzlage | | | | |
|---|-------------------|-------------------|-------------------|-------------------|
| | 31.12.2018 | 31.12.2017 | 31.12.2016 | 31.12.2015 |
| | TEUR | TEUR | TEUR | TEUR |
| Aktiva (Zusammenfassung) | | | | |
| + Sachanlagen und immat. VG | 198 | 224 | 259 | 311 |
| + Finanzanlagen | 3 | 3 | 3 | 3 |
| Anlagevermögen | 201 | 227 | 262 | 314 |
| + Vorräte | 19 | 17 | 17 | 17 |
| + Forderungen aus Lieferungen und Leistungen | 574 | 342 | 2.383 | 2.857 |
| + Ford. gegen Gesellschafter, Beteiligungen, verb. Unt. | 2.701 | 1.454 | 0 | 1.873 |
| + Sonstige Vermögensgegenstände | 2.211 | 1.798 | 1.493 | 1.517 |
| + Liquide Mittel | 3.719 | 7.858 | 11.307 | 3.815 |
| Umlaufvermögen | 9.224 | 11.470 | 15.200 | 10.079 |
| Rechnungsabgrenzungsposten | 0 | 0 | 0 | 0 |
| Aktiva insgesamt | 9.424 | 11.698 | 15.461 | 10.393 |
| Passiva (Zusammenfassung) | | | | |
| + Gezeichnetes Kapital | 300 | 300 | 300 | 300 |
| + Rücklagen | 0 | 0 | 0 | 0 |
| + Jahresergebnis vor Verlustübernahme | -4.668 | -4.170 | -6.022 | -4.637 |
| + Verlustübernahme durch Gesellschafter | 4.668 | 4.170 | 6.022 | 4.637 |
| Eigenkapital | 300 | 300 | 300 | 300 |
| + Rückstellungen für Pensionen und ähnl. Verpflichtungen | 1.271 | 1.181 | 1.128 | 716 |
| + Sonstige Rückstellungen | 1.777 | 3.931 | 4.847 | 2.444 |
| Rückstellungen | 3.048 | 5.113 | 5.975 | 3.160 |
| + Verbindlichkeiten gegenüber Kreditinstituten (Darlehen) | 0 | 0 | 0 | 0 |
| + Verbindlichkeiten gegenüber Kreditinstituten (sonstige) | 0 | 0 | 0 | 0 |
| + Verbindlichkeiten aus Lieferungen und Leistungen | 2.479 | 2.490 | 2.148 | 3.075 |
| + Verb. ggü. Gesellschaftern, Beteiligungen, verb. Unt. | 45 | 45 | 3.235 | 61 |
| + Sonstige Verbindlichkeiten | 173 | 147 | 66 | 118 |
| Verbindlichkeiten | 2.697 | 2.682 | 5.449 | 3.253 |
| Rechnungsabgrenzungsposten | 3.379 | 3.603 | 3.737 | 3.680 |
| Passiva insgesamt | 9.424 | 11.698 | 15.461 | 10.393 |
| Liquidität | | | | |
| + Langfristig verfügbare Mittel | 300 | 300 | 300 | 300 |
| - Langfristig gebundenes Vermögen | 201 | 227 | 262 | 314 |
| = Rechnerische Liquiditätsüberdeckung | 99 | 73 | 38 | -14 |
| | + | + | + | - |
| Veränderung der Stichtagsliquidität | 27 | 34 | 52 | -11 |

| Ertragslage | | | | |
|--|-------------|-------------|-------------|-------------|
| | 2018 | 2017 | 2016 | 2015 |
| | TEUR | TEUR | TEUR | TEUR |
| Gewinn- und Verlustrechnung (Zusammenfassung) | | | | |
| + Erlöse aus Fahrscheinverkauf | 15.438 | 13.663 | 11.846 | 12.423 |
| + Zuschüsse | 0 | 0 | 0 | 0 |
| + Sonstige Umsatzerlöse | 7.825 | 7.604 | 7.633 | 7.027 |
| + Ubrige Betriebserträge | 819 | 1.827 | 785 | 970 |
| - Aufwendungen für Roh-, Hilfs- und Betriebsstoffe | 106 | 112 | 113 | 111 |
| - Aufwendungen für bezogene Leistungen | 28.975 | 27.327 | 26.308 | 26.001 |
| - Personalaufwand | 2.735 | 2.641 | 2.937 | 2.681 |
| - Abschreibungen auf Sachanlagen und immat. VG | 70 | 69 | 72 | 83 |
| - Sonstige betriebliche Aufwendungen, sonstige Steuern | 811 | 823 | 1.124 | 1.358 |
| Betriebsergebnis | -8.616 | -7.877 | -10.289 | -9.813 |
| + Sonstige Zinsen und ähnliche Erträge | 0 | 0 | 0 | 0 |
| - Zinsen und ähnliche Aufwendungen | 101 | 83 | 69 | 81 |
| - Abschreibungen auf Finanzanlagen und Wertpapiere | 0 | 0 | 0 | 0 |
| Finanzergebnis | -101 | -82 | -69 | -81 |
| Außerordentliche Aufwendungen/Außerordentl. Ergebnis (-) | 0 | 0 | 0 | 0 |
| Steuern vom Ertrag (-) | -4.049 | -3.789 | -4.337 | -5.257 |
| Jahresergebnis vor Verlustübernahme | -4.668 | -4.170 | -6.022 | -4.637 |
| Ausgewählte Kennzahlen | | | | |
| | 2018 | 2017 | 2016 | 2015 |
| Aus dem Jahresabschluss ermittelte Kennzahlen | | | | |
| Eigenkapitalquote [Eigenkapital / Gesamtkapital] | 3,2% | 2,6% | 1,9% | 2,9% |
| Sachanlagenintensität [Sachanlagevermögen/Gesamtvermögen] | 2,1% | 1,9% | 1,7% | 3,0% |
| Materialintensität [Materialaufwand / Umsatzerlöse] | 125,0% | 129,0% | 135,6% | 134,3% |
| Personalintensität [Personalaufwand / Umsatzerlöse] | 11,8% | 12,4% | 15,1% | 13,8% |
| (Gewährtes) Kundenziel (Tage) [L.-Ford. / Umsatzerlöse x 365] | 9 | 6 | 45 | 54 |
| (Beanspruchtes) Lieferantenziel (Tage) [L.-Verb. / Mataufw. x 365] | 31 | 33 | 30 | 43 |
| Sonstige Kennzahlen | | | | |
| Anzahl der Beschäftigten (Jahresdurchschnitt) | 44 | 44 | 44 | 47 |

Entwicklung wesentlicher Jahresabschlussdaten



7. Zweckverbände



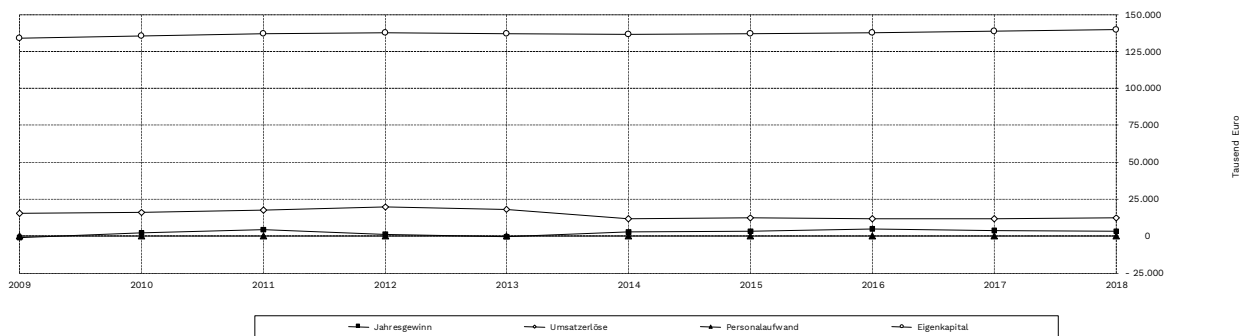
7.1. Zweckverband Oberhessische Versorgungsbetriebe

| | |
|--|---|
| Anschrift | Hanauer Straße 9-13, 61169 Friedberg Telefon 06031 / 82-0, Telefax 06031 / 82-1332 E-Mail: info@zov.de , Internet: www.zov.de |
| Aufgabe | Versorgung der Bevölkerung des Verbandsgebietes und benachbarter Gebiete mit Energie und Wasser und Durchführung des öffentlichen Personennahverkehrs; Förderung gemeinnütziger Bestrebungen des oberhessischen Raums |
| Gründung | 1912 |
| Mitglieder | Wetteraukreis (51,7%), Vogelsbergkreis (32,1%), Landkreis Gießen (16,2%) |
| Verbandsversammlung | <p>CDU: Rosa Maria Bey (Vorsitzende), Karl-Peter Schäfer (Michael Hahn), Gerd Gries (Heinrich Orth), Armin Häuser (Bertin Bischofsberger), Oswin Veith, Oliver von Massow, Alexander Kartmann (Alfons Götz), Klaus Dietz (Bettina Mühl), Regina Karehnke (Kerstin Eisenreich), Manfred Jordis (Christel Schmidt), Dr. Sven Simon (Frederik Bouffier), Dr. Ulrich Lenz (Lars Burkhard Steinz), Stephan Paule, Edgar Merle (Anita Schlorke), Dr. Jens Mischak (Uwe Meyer), Ulrich Künz (Harald Bartel), Harald Bönsel (Helmut Freudenreich), Gerhard Immel (Iris Schmidt);</p> <p>SPD: Adolf Ludwig (Carsten Krätschmer), Kristina Paulenz (Marion Götz), Gerhard Weber (Rouven Kötter), Stefan Lux, Christine Jäger (Cäcilia Reichert- Dietzel), Stephanie Becker-Bösch (Jochen Schmitt), Bernhard Hertel (Manfred Thun), Lena Herget (Ute Ahrendt-Söhngen), Rudolf Haas (Bardo Bayer), Stefan Bechthold (Peter Pilger), Matthias Körner (Anette Henkel), Elke Högy (Hans-Jürgen Becker), Matthias Weitzel (Günter Euler), Ulrich Höhn (Ahmet Can), Susanne Schaab (Patrick Krug), Swen Bastian (Jörg Gaudl), Elisabeth Hillebrand (Heiko Müller);</p> <p>FWG/UWG: Christian Weiße (Thomas Gerum), Bernd Witzel (Markus Bäckel), Günther Semmler, Friedel Kopp (Yannick Decker), Lothar Bott (Dieter Welker);</p> <p>Bündnis 90/Die Grünen: Marcus Stadler (Rainer Knak), Katja Dombrowski (Michael Rückl), Dr. Michael Buss; Dr. Udo Ornik (Florian Hartmann);</p> <p>FDP: Peter Heidt (Regine Feyl), Dr. Markus Göltenboth (Gernot Müller)</p> <p>DIE LINKE / Piraten: Rudi Kreich (Karl-Heinz Haas), Dietmar Schnell (Michael Riese), Victoria Klaus (Daniel Urban)</p> <p>AFD: Wolfgang Röhler</p> |
| Bezüge der Verbandsversammlung 2018 | Die Vergütungen an Mitglieder der Verbandsversammlung für das Geschäftsjahr betragen 75.530 EUR. |
| Verbandsvorstand | Vorsitzender Joachim Arnold, Stellv. Vorsitzender Claus Spandau, Anita Schneider, Silva Lübbers, Dr. Christiane Schmahl, Ottmar Lich, Hans-Jürgen Herbst, Manfred Görig, Hans-Jürgen Schäfer, Wolfgang Patzak, Walter Pöllmann, Herbert Unger |
| Bezüge des Vorstandes 2018 | Der Vorstand übt seine Tätigkeit ehrenamtlich aus. |
| Jahresabschluss | für das Jahr 2018 aufgestellt am 05. Juni 2019 |
| Abschlussprüfer | Pricewaterhouse Coopers GmbH, Frankfurt am Main |
| Beteiligungen | Oberhessische Versorgungs- und Verkehrsgesellschaft mbH (100%) Breitbandinfrastrukturgesellschaft Oberhessen mbH (31,25%) |

| Vermögens- und Finanzlage | | | | |
|---|-------------------|-------------------|-------------------|-------------------|
| | 31.12.2018 | 31.12.2017 | 31.12.2016 | 31.12.2015 |
| | TEUR | TEUR | TEUR | TEUR |
| Aktiva (Zusammenfassung) | | | | |
| + Sachanlagen und immat. VG | 36.175 | 35.270 | 35.532 | 35.730 |
| + Finanzanlagen | 136.212 | 136.212 | 136.212 | 136.725 |
| Anlagevermögen | ⊗ 172.387 | 171.482 | 171.744 | 172.455 |
| + Forderungen aus Lieferungen und Leistungen | 698 | 803 | 740 | 489 |
| + Sonstige Vermögensgegenstände | 968 | 982 | 1.042 | 1.165 |
| + Liquide Mittel | 625 | 835 | 873 | 1.735 |
| Umlaufvermögen | 2.291 | 2.620 | 2.655 | 3.389 |
| Rechnungsabgrenzungsposten | 10 | 12 | 13 | 14 |
| Aktiva insgesamt | 174.688 | 174.114 | 174.412 | 175.858 |
| Passiva (Zusammenfassung) | | | | |
| + Stammkapital | ★ 133.912 | 133.912 | 133.912 | 133.912 |
| + Rücklagen | ★ 5.005 | 4.049 | 3.376 | 2.884 |
| <i>Ergebnisvortrag</i> | + 515 | 91 | 378 | 127 |
| <i>Jahresverlust / Jahresgewinn</i> | + 2.163 | 3.305 | 4.269 | 3.082 |
| <i>Vorabausschüttung</i> | - 1.942 | 2.880 | 4.556 | 2.831 |
| + Gewinn | = 736 | 516 | 91 | 378 |
| Eigenkapital | 139.653 | 138.477 | 137.379 | 137.174 |
| Sonderposten | ★ 4.541 | 4.683 | 4.824 | 4.966 |
| Zuschüsse | ★ 4.343 | 4.473 | 4.594 | 4.604 |
| + Rückstellungen für Pensionen und ähnl. Verpflichtung | ★ 22 | 24 | 27 | 30 |
| + Sonstige Rückstellungen | 782 | 507 | 400 | 784 |
| Rückstellungen | 804 | 531 | 427 | 814 |
| + Verbindlichkeiten gegenüber Kreditinstituten (Darlehen) | ★ 20.010 | 19.937 | 21.148 | 23.965 |
| + Verbindlichkeiten gegenüber Kreditinstituten (sonstige) | 0 | 0 | 0 | 0 |
| + Verbindlichkeiten aus Lieferungen und Leistungen | 507 | 493 | 709 | 720 |
| + Verb. ggü. Gesellschaftern, Beteiligungen, verb. Unt. | 1.722 | 2.586 | 2.162 | 176 |
| + Sonstige Verbindlichkeiten | 3.108 | 2.934 | 3.169 | 3.440 |
| Verbindlichkeiten | 25.347 | 25.950 | 27.188 | 28.301 |
| Rechnungsabgrenzungsposten | 0 | 0 | 0 | 0 |
| Passiva insgesamt | 174.688 | 174.114 | 174.412 | 175.858 |
| Liquidität | | | | |
| + Langfristig verfügbare Mittel | ★ 183.717 | 182.962 | 183.765 | 186.245 |
| - Langfristig gebundenes Vermögen | ⊗ 172.387 | 171.482 | 171.744 | 172.455 |
| = Rechnerische Liquiditätsüberdeckung | 11.330 | 11.480 | 12.021 | 13.790 |
| | - | - | - | + |
| Veränderung der Stichtagsliquidität | ↓ -150 | ↓ -541 | ↓ -1.769 | ↓ 1.116 |

| Ertragslage | | | | |
|--|--------------|--------------|---------------|--------------|
| | 2018 | 2017 | 2016 | 2015 |
| | TEUR | TEUR | TEUR | TEUR |
| Gewinn- und Verlustrechnung (Zusammenfassung) | | | | |
| + Umsatzerlöse (netto) | 12.035 | 11.947 | 11.764 | 12.079 |
| + Ubrige Betriebserträge | 338 | 353 | 356 | 293 |
| - Aufwendungen für Roh-, Hilfs- und Betriebsstoffe | 64 | 40 | 43 | 51 |
| - Aufwendungen für bezogene Leistungen | 11.041 | 11.087 | 10.833 | 10.845 |
| - Personalaufwand | 294 | 294 | 281 | 282 |
| - Abschreibungen auf Sachanlagen und immat. VG | 1.020 | 1.014 | 991 | 979 |
| - Ubrige betriebliche Aufwendungen, sonstige Steuern | 285 | 269 | 252 | 858 |
| Betriebsergebnis | -331 | -404 | -280 | -643 |
| Beteiligungsergebnis | 4.057 | 5.064 | 6.247 | 4.634 |
| + Sonstige Zinsen und ähnliche Erträge | 18 | 18 | 42 | 42 |
| - Zinsen und ähnliche Aufwendungen | 602 | 676 | 728 | 789 |
| - Abschreibung auf Finanzanlagen | 0 | 0 | 513 | 0 |
| Finanzergebnis | -584 | -658 | -1.199 | -747 |
| Neutrales Ergebnis | 0 | 0 | 0 | 0 |
| Steuern vom Ertrag (-) | 23 | 24 | 7 | 0 |
| Jahresgewinn | 3.119 | 3.978 | 4.761 | 3.244 |
| Ausgewählte Kennzahlen | | | | |
| | 2018 | 2017 | 2016 | 2015 |
| Aus dem Jahresabschluss ermittelte Kennzahlen | | | | |
| Eigenkapitalquote [Eigenkapital / Gesamtkapital] | 79,9% | 79,5% | 78,8% | 78,0% |
| Eigenkapitalrendite [Jahresergebnis / (Gez. Kapital + Rücklagen)] | 2,3% | 3,0% | 3,6% | 2,4% |
| Sachanlagenintensität [Sachanlagevermögen/Gesamtvermögen] | 20,7% | 20,3% | 20,4% | 20,3% |
| Materialintensität [Materialaufwand / Umsatzerlöse] | 92,3% | 93,1% | 92,5% | 90,2% |
| Personalintensität [Personalaufwand / Umsatzerlöse] | 2,4% | 2,5% | 2,4% | 2,3% |
| (Gewährtes) Kundenziel (Tage) [L.-Ford. / Umsatzerlöse x 365] | 21 | 25 | 23 | 15 |
| (Beanspruchtes) Lieferantenziel (Tage) [L.-Verb. / Mataufw. x 365] | 17 | 16 | 24 | 24 |
| Sonstige Kennzahlen | | | | |
| Anzahl der Beschäftigten (Jahresdurchschnitt) | 4 | 3 | 3 | 3 |

Entwicklung wesentlicher Jahresabschlussdaten



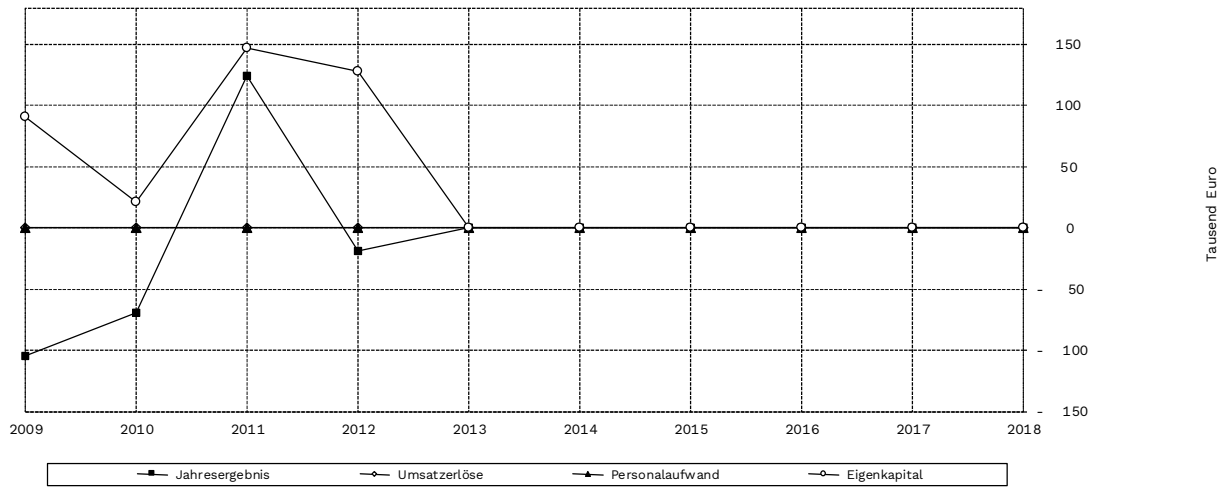
7.2. Zweckverband für Tierkörperbeseitigung Hessen-Süd

| | |
|--------------------------------------|--|
| Anschrift | Gräffstraße 5, 64646 Heppenheim Telefon 06252 / 155 771, Telefax 06252 / 15435 E-Mail: info@kreis-bergstrasse.de |
| Aufgabe | Unschädliche Beseitigung von Tieren, Tierkörperteilen, Konfiskaten, Schlachtabfällen und Blut sowie sonstigen Erzeugnissen tierischer Herkunft gemäß den Bestimmungen des Tierkörperbeseitigungsgesetzes vom 2.9.1975 (BGBl. S. 2313) in der jeweils geltenden Fassung und den dazu ergangenen Vorschriften |
| Hinweise | <i>Ab dem 1.4.2011 ist die Beseitigungspflicht gemäß § 4 Abs. 2 Tierkörperbeseitigungsgesetz vom Regierungspräsidium Darmstadt auf Antrag des Zweckverbandes bis zum 31.12.2018 auf die Firma A. Fischer und Söhne GmbH & Co. KG (Betriebs- und Besitzgesellschaft der Tierkörperbeseitigungsanstalt, Lampertheim-Hüttenfeld) übertragen. Gleichzeitig ist der Zweckverband von seiner Verpflichtung entbunden. Der Zweckverband wird als ruhender Verband aufrechterhalten. Hiermit ist gewährleistet, dass bei einer Beendigung der Übertragung die Aufgaben nicht auf die einzelnen Landkreise und kreisfreien Städte zurückfallen.</i> |
| Gründung | 1994 |
| Mitglieder | Wetteraukreis, Kreis Bergstraße, Stadt Mannheim, Rhein-Neckar-Kreis, Main-Kinzig-Kreis, Kreis Darmstadt-Dieburg, Odenwaldkreis, Stadt Frankfurt, Kreis Aschaffenburg, Kreis Offenbach, Stadt Aschaffenburg, Kreis Groß-Gerau, Hochtaunuskreis, Main-Taunus-Kreis, Stadt Wiesbaden, Stadt Darmstadt, Stadt Offenbach |
| Organe | Verbandsversammlung und Vorstand |
| Verbandsvorstand | Landrat Wilkes, Kreis Bergstraße; Stellvertreter: Landrat Jakoubek, Landkreis Darmstadt-Dieburg |
| Bezüge des Vorstandes in 2018 | Keine Angaben |
| Jahresrechnung | Keine Angaben |
| Prüfungsbehörde | Keine Angaben |
| Bemerkung | Nach einem Beschluss des Vorstandes werden keine Auskünfte mehr für Beteiligungsberichte i. S. d. § 123 a HGO erteilt, da das gesetzliche Erfordernis einer mindestens 20%igen Beteiligung ebenso wie die Forderung, dies nur für wirtschaftliche Unternehmen in Form des Privatrechts vorzunehmen, für keines der Vereinsmitglieder erfüllt ist. Bis zum Redaktionsschluss lagen keine aktuellen Daten vor. |

| Vermögensrechnung | | | | |
|---|-------------------|-------------------|-------------------|-------------------|
| | 31.12.2018 | 31.12.2017 | 31.12.2016 | 31.12.2015 |
| | TEUR | TEUR | TEUR | TEUR |
| Aktiva (Zusammenfassung) | | | | |
| + Sachanlagen und immat. VG | 0 | 0 | 0 | 0 |
| + Finanzanlagen | 0 | 0 | 0 | 0 |
| Anlagevermögen | 0 | 0 | 0 | 0 |
| + Vorräte | 0 | 0 | 0 | 0 |
| + Forderungen aus Lieferungen und Leistungen | 0 | 0 | 0 | 0 |
| + Sonstige Vermögensgegenstände | 0 | 0 | 0 | 0 |
| + Liquide Mittel | 0 | 0 | 0 | 0 |
| Umlaufvermögen | 0 | 0 | 0 | 0 |
| Rechnungsabgrenzungsposten | 0 | 0 | 0 | 0 |
| Aktiva insgesamt | 0 | 0 | 0 | 0 |
| Passiva (Zusammenfassung) | | | | |
| + Nettoposition | 0 | 0 | 0 | 0 |
| + Jahresergebnis | 0 | 0 | 0 | 0 |
| Eigenkapital | 0 | 0 | 0 | 0 |
| + Sonderposten für erhaltene Investitionszuweisungen | 0 | 0 | 0 | 0 |
| Sonderposten | 0 | 0 | 0 | 0 |
| + Rückstellungen für Pensionen u. ähnl. Verpflichtungen | 0 | 0 | 0 | 0 |
| + Sonstige Rückstellungen | 0 | 0 | 0 | 0 |
| Rückstellungen | 0 | 0 | 0 | 0 |
| + Verbindlichkeiten aus Lieferungen und Leistungen | 0 | 0 | 0 | 0 |
| + Sonstige Verbindlichkeiten | 0 | 0 | 0 | 0 |
| Verbindlichkeiten | 0 | 0 | 0 | 0 |
| Passiva insgesamt | 0 | 0 | 0 | 0 |
| Liquidität | | | | |
| + Langfristig verfügbare Mittel | 0 | 0 | 0 | 0 |
| - Langfristig gebundenes Vermögen | 0 | 0 | 0 | 0 |
| = Rechnerische Liquiditätsüberdeckung | 0 | 0 | 0 | 0 |
| | + | + | + | + |
| | ↓ | ↓ | ↓ | ↓ |
| Veränderung der Stichtagsliquidität | 0 | 0 | 0 | 0 |

| Ertragslage | | | | |
|--|-------------|-------------|-------------|-------------|
| | 2018 | 2017 | 2016 | 2015 |
| | TEUR | TEUR | TEUR | TEUR |
| Ergebnisrechnung | | | | |
| 1 Privatrechtliche Leistungsentgelte | 0 | 0 | 0 | 0 |
| 3 Kostenersatzleistungen und -erstattungen | 0 | 0 | 0 | 0 |
| 6 Erträge aus Transferleistungen | 0 | 0 | 0 | 0 |
| 7 Erträge aus Zuweisungen und Zuschüssen für laufende Zwecke | 0 | 0 | 0 | 0 |
| 8 Erträge aus der Auflösung von Sonderposten | 0 | 0 | 0 | 0 |
| 9 Sonstige ordentliche Erträge | 0 | 0 | 0 | 0 |
| 10 Summe der ordentlichen Erträge (Summe Pos. 1-9) | 0 | 0 | 0 | 0 |
| 11 Personalaufwendungen | 0 | 0 | 0 | 0 |
| 12 Versorgungsaufwendungen | 0 | 0 | 0 | 0 |
| 13 Aufwendungen für Sach- und Dienstleistungen | 0 | 0 | 0 | 0 |
| 14 Abschreibungen | 0 | 0 | 0 | 0 |
| 18 Sonstige ordentliche Aufwendungen | 0 | 0 | 0 | 0 |
| 19 Summe der ordentlichen Aufwendungen (Summe Pos. 11-18) | 0 | 0 | 0 | 0 |
| 20 Verwaltungsergebnis (Pos. 10-19) | 0 | 0 | 0 | 0 |
| 21 Finanzerträge | 0 | 0 | 0 | 0 |
| 22 Zinsen und ähnl. Aufwendungen | 0 | 0 | 0 | 0 |
| 23 Finanzergebnis (Pos. 21-22) | 0 | 0 | 0 | 0 |
| 24 Ordentliches Ergebnis (Pos. 20+23) | 0 | 0 | 0 | 0 |
| 25 Außerordentliche Erträge | 0 | 0 | 0 | 0 |
| 26 Außerordentliche Aufwendungen | 0 | 0 | 0 | 0 |
| 27 Außerordentliches Ergebnis (Pos. 25-26) | 0 | 0 | 0 | 0 |
| 28 Jahresergebnis (Pos. 24+27) | 0 | 0 | 0 | 0 |
| Ausgewählte Kennzahlen | | | | |
| | 2018 | 2017 | 2016 | 2015 |
| Aus dem Jahresabschluss ermittelte Kennzahlen | | | | |
| Eigenkapitalquote [Eigenkapital / Gesamtkapital] | 0,0% | 0,0% | 0,0% | 0,0% |
| Sachanlagenintensität [Sachanlagevermögen/Gesamtvermögen] | 0,0% | 0,0% | 0,0% | 0,0% |

Entwicklung wesentlicher Jahresabschlussdaten



7.3. Zweckverband Naturpark Taunus



Anschrift

Hohemarkstr. 192, 61440 Oberursel (Taunus)
Telefon 06171-979 07-0, Telefax 06171/ 979 07-11
E-Mail: info@naturpark-taunus.de
Internet: www.naturpark-taunus.de

Aufgabe

Der Verband hat den Zweck, im Zusammenwirken mit allen interessierten Stellen, insbesondere durch Maßnahmen auf dem Gebiet des Landschaftsschutzes, den „Naturpark Taunus“ mit dem Ziel zu fördern, in diesem als Erholungsgebiet besonders geeigneten Raum, die heimische Tier- und Pflanzenwelt zu schützen, die Landschaft zu erhalten, zu pflegen und zu gestalten und den Menschen eine naturgemäße Erholung zu ermöglichen. Der Erfüllung des Verbandszweckes dienen insbesondere die Lenkung des Erholungsverkehrs (Besucherlenkung) durch Schaffung und Unterhaltung der erforderlichen Infrastruktur, sowie die Förderung aller dem Wandern, dem landschaftsbezogenen Breitensport und der naturnahen Erholung dienenden Maßnahmen und Einrichtungen innerhalb des Naturparks.

Gründung

1962

Mitglieder

Wetteraukreis (7,61%), Stadt Frankfurt am Main (7,61%), Landkreis Gießen (1,53%), Hochtaunuskreis (38,22%), Lahn-Dill-Kreis (6,11%), Landkreis Limburg-Weilburg (6,11%), Main-Taunus-Kreis (32,81%)

Verbandsversammlung

Vorsitzende Kristina Paulenz, stellv. Vorsitzender Reinhold Ketter, stellv. Vorsitzende Ingrid Schmidt

Sabine Bergold (Alexander Simon), Karl-Heinz Gritsch (Susanne Fritsch), Petra Dorn (Frederic Schneider), Michael Antenbrink (Gerd Elzenheimer), Harald Schindler (Hans Franssen), Werner Steinman (Ramin Peymani), Sabrina Staats-Kriszeleit (Marianne Knöb), Bernd Fuchs (Karl-Heinz Spengler), Thomas Kaus (Wilfried Klinger), Susanne Odenweller (Dr. Regina Sell), Andrea Pfäfflin (Astrid Schatta), Andreas Moses (Sebastian Sommer), Beate Denfeld (Walter Breinl), Norbert Fischer (Agnes Gerech), Bert Worbs (Claudia Kott), Heike Bergmeier (Carsten Filges), Ellen Enslin (Inge-Lore Kausen), Birgit Grohne-Münch (Peter Lutz), Philipp Herbold (Holger Grupe), Ferdinand Muth (Willi Hamm), Reinhold Ketter (Christian Radkovsky), Ingrid Schmidt (Heinz Rauber), Tim Schönwetter (Edgar Luh), Kristina Paulenz (Rudolf Haas), Thomas Zebunke (Peter Heidt), Regina Kahrenke (Alexander Karmann), Gerald Dörr (Martin Hanika), Sybill Meister (Robert Lange), Roger Podstatny (Abdenassar Gannoukh), Ursula auf der Heide (Angela Hanisch)

**Sitzungsgelder der
Verbandsversammlung
2018**

Die Sitzungsgelder der Verbandsversammlung betragen im Geschäftsjahr 583 EUR.

Verbandsvorstand

Vorsitzender Ulrich Krebs, Stellv. Vorsitzender Michael Cyriax, Jan Weckler, Wolfram Dette, Anita Schneider, Karl Heinz Stoll, Peter Dommermuth

**Sitzungsgelder des
Verbandsvorstandes
2018**

Die Sitzungsgelder des Vorstandes betragen im Geschäftsjahr 430 EUR.

Jahresabschluss

für das Jahr 2018 aufgestellt am 20. Mai 2019

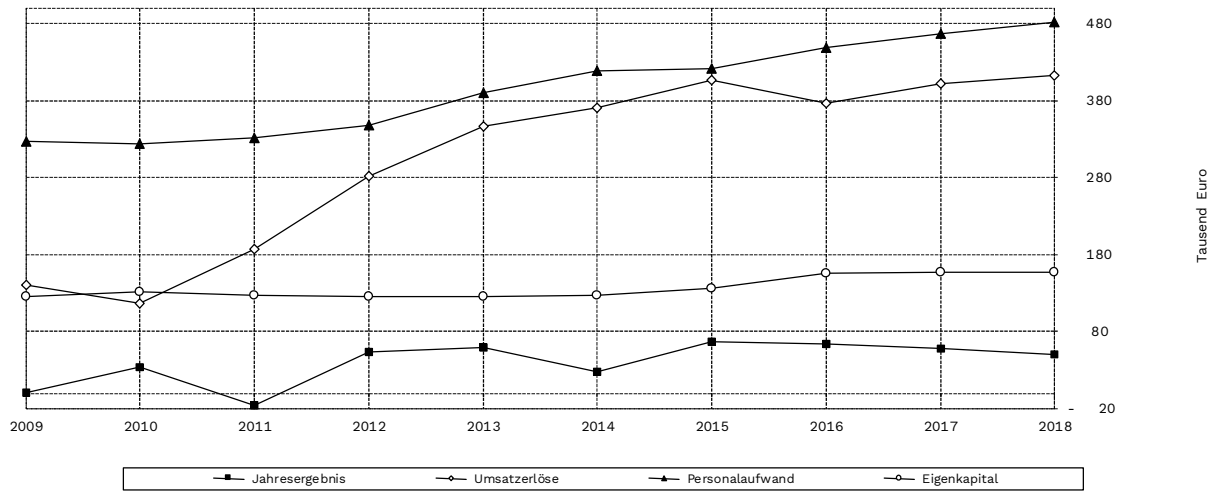
Prüfungsbehörde

Revision des Hochtaunuskreises

| Vermögensrechnung | | | | |
|---|-------------------|-------------------|-------------------|-------------------|
| | 31.12.2018 | 31.12.2017 | 31.12.2016 | 31.12.2015 |
| | TEUR | TEUR | TEUR | TEUR |
| Aktiva (Zusammenfassung) | | | | |
| + Sachanlagen und immat. VG | 3.212 | 3.215 | 3.226 | 3.246 |
| + Finanzanlagen | 0 | 0 | 0 | 0 |
| Anlagevermögen | ☼ 3.212 | 3.215 | 3.226 | 3.246 |
| + Vorräte | 1 | 1 | 0 | 0 |
| + Forderungen aus Lieferungen und Leistungen | 22 | 13 | 9 | 34 |
| + Sonstige Vermögensgegenstände | 6 | 2 | 4 | 2 |
| + Liquide Mittel | 94 | 111 | 212 | 222 |
| Umlaufvermögen | 123 | 127 | 225 | 258 |
| Rechnungsabgrenzungsposten | 2 | 2 | 3 | 4 |
| Aktiva insgesamt | 3.337 | 3.343 | 3.454 | 3.508 |
| Passiva (Zusammenfassung) | | | | |
| + Nettoposition u. Ergebnisvortrag | 158 | 155 | 136 | 113 |
| + Jahresergebnis | 0 | 3 | 19 | 23 |
| Eigenkapital | ★ 158 | 158 | 155 | 136 |
| + Sonderposten für erhaltene Investitionszuweisungen | 1.413 | 1.390 | 1.417 | 1.406 |
| Sonderposten | 1.413 | 1.390 | 1.417 | 1.406 |
| + Rückstellungen für Pensionen u. ähnl. Verpflichtungen | 0 | 0 | 0 | 0 |
| + Sonstige Rückstellungen | 98 | 91 | 74 | 74 |
| Rückstellungen | 98 | 91 | 74 | 74 |
| + Verbindlichkeiten aus Lieferungen und Leistungen | 50 | 38 | 77 | 84 |
| + Sonstige Verbindlichkeiten | 1.579 | 1.650 | 1.723 | 1.798 |
| Verbindlichkeiten | 1.629 | 1.688 | 1.800 | 1.882 |
| Rechnungsabgrenzungsposten | 40 | 17 | 8 | 10 |
| Passiva insgesamt | 3.337 | 3.343 | 3.454 | 3.508 |
| Liquidität | | | | |
| + Langfristig verfügbare Mittel | ★ 158 | 158 | 155 | 136 |
| - Langfristig gebundenes Vermögen | ☼ 3.212 | 3.215 | 3.226 | 3.246 |
| = Rechnerische Liquiditätsüberdeckung | -3.054 | -3.057 | -3.071 | -3.110 |
| | + | + | + | + |
| | ↓ | ↓ | ↓ | ↓ |
| Veränderung der Stichtagsliquidität | 3 | 14 | 39 | 104 |

| Ertragslage | | | | |
|---|-------------|-------------|-------------|-------------|
| | 2018 | 2017 | 2016 | 2015 |
| | TEUR | TEUR | TEUR | TEUR |
| Ergebnisrechnung | | | | |
| 1 Privatrechtliche Leistungsentgelte | 413 | 403 | 377 | 406 |
| 3 Kostenersatzleistungen und -erstattungen | 8 | 5 | 5 | 3 |
| 4 Bestandsveränderungen u. aktivierte Eigenleistungen | 9 | 9 | 0 | 0 |
| 6 Erträge aus Transferleistungen | 0 | 0 | 0 | 0 |
| 7 Erträge aus Zuweisungen und Zuschüssen für laufende Zwecke | 551 | 510 | 497 | 469 |
| 8 Erträge aus der Auflösung von Sonderposten | 39 | 48 | 72 | 81 |
| 9 Sonstige ordentliche Erträge | 23 | 34 | 25 | 24 |
| 10 Summe der ordentlichen Erträge (Summe Pos. 1-9) | 1.043 | 1.009 | 976 | 983 |
| 11 Personalaufwendungen | 481 | 467 | 448 | 421 |
| 12 Versorgungsaufwendungen | 0 | 0 | 0 | 0 |
| 13 Aufwendungen für Sach- und Dienstleistungen | 410 | 373 | 325 | 356 |
| 14 Abschreibungen | 93 | 103 | 132 | 132 |
| 18 Sonstige ordentliche Aufwendungen | 8 | 8 | 7 | 7 |
| 19 Summe der ordentlichen Aufwendungen (Summe Pos. 11-18) | 993 | 951 | 912 | 916 |
| 20 Verwaltungsergebnis (Pos. 10-19) | 51 | 58 | 64 | 67 |
| 21 Finanzerträge | 0 | 0 | 0 | 0 |
| 22 Zinsen und ähnl. Aufwendungen | 49 | 52 | 55 | 58 |
| 23 Finanzergebnis (Pos. 21-22) | -49 | -52 | -55 | -58 |
| 24 Ordentliches Ergebnis (Pos. 20+23) | 2 | 6 | 9 | 9 |
| 25 Außerordentliche Erträge | 2 | 0 | 10 | 0 |
| 26 Außerordentliche Aufwendungen | 3 | 3 | 0 | 0 |
| 27 Außerordentliches Ergebnis (Pos. 25-26) | -1 | -3 | 10 | 0 |
| 28 Jahresergebnis (Pos. 24+27) | 0 | 3 | 19 | 9 |
| Ausgewählte Kennzahlen | | | | |
| | 2018 | 2017 | 2016 | 2015 |
| Aus dem Jahresabschluss ermittelte Kennzahlen | | | | |
| Eigenkapitalquote [Eigenkapital / Gesamtkapital] | 4,7% | 4,7% | 4,5% | 3,9% |
| Eigenkapitalrendite [Jahresergebnis / (Gez. Kapital + Rücklagen)] | 0,0% | 1,7% | 12,3% | 6,6% |
| Sachanlagenintensität [Sachanlagevermögen/Gesamtvermögen] | 96,3% | 96,2% | 93,4% | 92,5% |

Entwicklung wesentlicher Jahresabschlussdaten



7.4. Zweckverband Naturpark Vulkanregion Vogelsberg

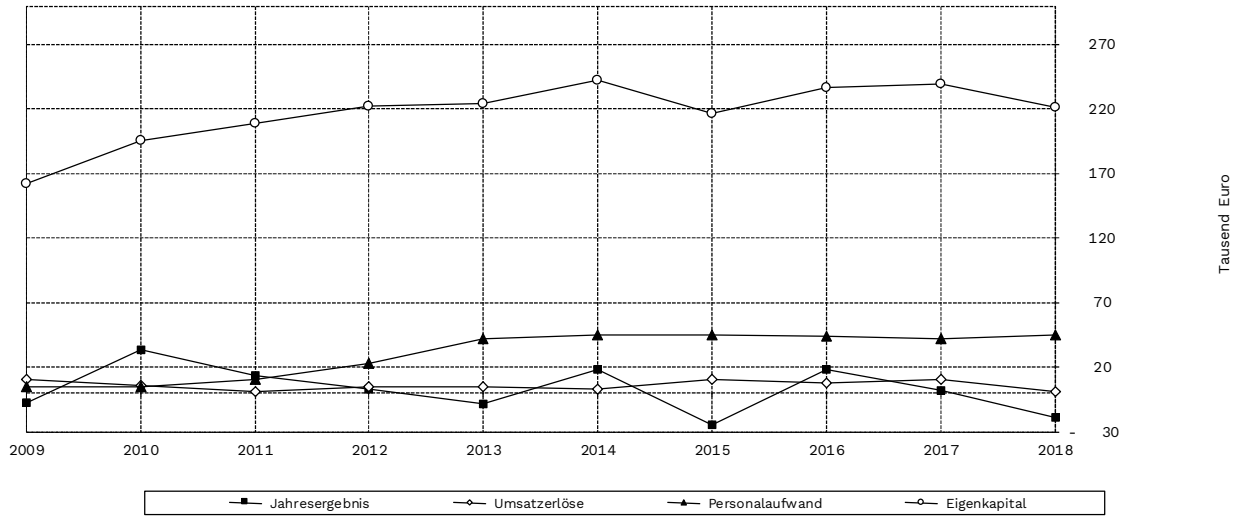


| | |
|----------------------------|---|
| Anschrift | Am Vulkaneum 1, 63679 Schotten Telefon 06044 / 2631 E-Mail: info@naturpark-vulkanregion-vogelsberg.de , Internet: www.naturpark-vulkanregion-vogelsberg.de |
| Aufgabe | Förderung des Natur- und Landschaftsschutzes im Naturpark Hoher Vogelsberg; Erschließung dieses Erholungsgebietes; Förderung des Fremdenverkehrs, um eine naturgemäße Erholung zu ermöglichen |
| Gründung | 1957 |
| Mitglieder | Wetteraukreis (10,4%), Vogelsbergkreis (42,1%), Landkreis Gießen (11,1%), Stadt Schotten (13,3%), Gemeinde Grebenhain (5,1%), Stadt Ulrichstein (4,4%), Stadt Laubach (4,0%), Stadt Gedern (3,0%), Stadt Herbstein (2,1%), Gemeinde Lautertal (2,0%), Gemeinde Birstein (0,9%), Gemeinde Freiensteinau (0,6%), Stadt Nidda (0,6%), Gemeinde Hirzenhain (0,4%) |
| Verbandsversammlung | Claudia Blum (Heiko Müller), Kurt Wiegel (Felix Wohlfahrt), Harald Bönsel (Michael Ruhl), Wigbert Hill (Dietmar Krist), Erwin Roth (Otto-Heinrich Winter), Dietmar Schlosser (Friedel Kopp), Gabriele Szepanski, Reinhard Eifert, Elke Högy (Gregor Verhoff), Anette Henkel (Günther Semmler), Walter Pöllmann (Dirk Vogel), Raimund Becker (Monika Eckhardt), Nico Doll (Otfried Würtz), Sebastian Stang (Thomas Einig), Werner Funk (Erwin Momberger), Guido Kempel (Irmtraut Köhler), Stefan Möller (Markus Stiehl), Jürgen Faust, Thomas Loos (Andreas Müth), Till Neumann (Ronald Pflug), Richard Golle (Erwin Stertz), Dietmar Oefner (Berhard Ziegler), Reinhard Heineck (Stefan Wies), Wolfgang Gottlieb (Christian Götz) Vorsitzende der Verbandsversammlung Claudia Blum (Kurt Wiegel) |
| Verbandsvorstand | Vorsitzender Dr. Jens Mischak, Anita Schneider, Matthias Walther, Susanne Schaab, Heiko Stock bis 06/ 2018, Edwin Schneider ab 06/ 2018 |
| Jahresrechnung | für das Jahr 2018 aufgestellt am 21. Januar 2020 |
| Prüfungsbehörde | Rechnungsprüfungsamt des Vogelsbergkreises |

| Vermögensrechnung | | | | |
|---|-------------------|-------------------|-------------------|-------------------|
| | 31.12.2018 | 31.12.2017 | 31.12.2016 | 31.12.2015 |
| | TEUR | TEUR | TEUR | TEUR |
| Aktiva (Zusammenfassung) | | | | |
| + Sachanlagen und immat. VG | 603 | 583 | 584 | 556 |
| + Finanzanlagen | 0 | 0 | 0 | 0 |
| Anlagevermögen | 603 | 583 | 584 | 556 |
| + Vorräte | 0 | 0 | 0 | 0 |
| + Forderungen aus Lieferungen und Leistungen | 8 | 10 | 8 | 1 |
| + Sonstige Vermögensgegenstände | 0 | 0 | 0 | 0 |
| + Liquide Mittel | 57 | 11 | 49 | 53 |
| Umlaufvermögen | 65 | 21 | 57 | 54 |
| Rechnungsabgrenzungsposten | 0 | 0 | 0 | 0 |
| Aktiva insgesamt | 668 | 604 | 641 | 610 |
| Passiva (Zusammenfassung) | | | | |
| + Nettoposition u. Ergebnisvortrag | 169 | 169 | 169 | 210 |
| + Rücklagen | 70 | 68 | 49 | 32 |
| + Jahresergebnis | -18 | 2 | 19 | -25 |
| Eigenkapital | 221 | 239 | 237 | 217 |
| + Sonderposten für erhaltene Investitionszuweisungen | 440 | 355 | 381 | 386 |
| Sonderposten | 440 | 355 | 381 | 386 |
| + Rückstellungen für Pensionen u. ähnl. Verpflichtungen | 0 | 0 | 0 | 0 |
| + Sonstige Rückstellungen | 0 | 0 | 0 | 0 |
| Rückstellungen | 0 | 0 | 0 | 0 |
| + Verbindlichkeiten aus Lieferungen und Leistungen | 4 | 8 | 13 | 6 |
| + Sonstige Verbindlichkeiten | 3 | 1 | 9 | 1 |
| Verbindlichkeiten | 7 | 9 | 23 | 7 |
| Passiva insgesamt | 668 | 604 | 641 | 610 |
| Liquidität | | | | |
| + Langfristig verfügbare Mittel | 221 | 239 | 237 | 217 |
| - Langfristig gebundenes Vermögen | 603 | 583 | 584 | 556 |
| = Rechnerische Liquiditätsüberdeckung | -382 | -344 | -347 | -339 |
| | - | + | - | + |
| Veränderung der Stichtagsliquidität | -38 | 3 | -8 | 35 |

| Ertragslage | | | | |
|---|-------------|-------------|-------------|-------------|
| | 2018 | 2017 | 2016 | 2015 |
| | TEUR | TEUR | TEUR | TEUR |
| Ergebnisrechnung | | | | |
| 1 Privatrechtliche Leistungsentgelte | 1 | 11 | 8 | 11 |
| 3 Kostenersatzleistungen und -erstattungen | 34 | 31 | 75 | 25 |
| 5 Steuern und steuerähnliche Erträge | 134 | 130 | 130 | 129 |
| 7 Erträge aus Zuweisungen und Zuschüssen für laufende Zwecke | 93 | 103 | 93 | 96 |
| 8 Erträge aus der Auflösung von Sonderposten | 45 | 42 | 44 | 45 |
| 9 Sonstige ordentliche Erträge | 0 | 1 | 1 | 8 |
| 10 Summe der ordentlichen Erträge (Summe Pos. 1-9) | 307 | 318 | 350 | 314 |
| 11 Personalaufwendungen | 152 | 144 | 170 | 162 |
| 12 Versorgungsaufwendungen | 0 | 0 | 0 | 0 |
| 13 Aufwendungen für Sach- und Dienstleistungen | 112 | 111 | 101 | 113 |
| 14 Abschreibungen | 62 | 60 | 61 | 64 |
| 18 Sonstige ordentliche Aufwendungen | 0 | 1 | 1 | 0 |
| 19 Summe der ordentlichen Aufwendungen (Summe Pos. 11-18) | 326 | 316 | 332 | 339 |
| 20 Verwaltungsergebnis (Pos. 10-19) | -19 | 2 | 18 | -25 |
| 21 Finanzerträge | 0 | 0 | 0 | 0 |
| 22 Zinsen und ähnl. Aufwendungen | 0 | 0 | 0 | 0 |
| 23 Finanzergebnis (Pos. 21-22) | 0 | 0 | 0 | 0 |
| 24 Ordentliches Ergebnis (Pos. 20+23) | -19 | 2 | 18 | -25 |
| 25 Außerordentliche Erträge | 0 | 0 | 1 | 0 |
| 26 Außerordentliche Aufwendungen | 0 | 0 | 0 | 0 |
| 27 Außerordentliches Ergebnis (Pos. 25-26) | 1 | 0 | 1 | 0 |
| 28 Jahresergebnis (Pos. 24+27) | -18 | 2 | 19 | -25 |
| Ausgewählte Kennzahlen | | | | |
| | 2018 | 2017 | 2016 | 2015 |
| Aus dem Jahresabschluss ermittelte Kennzahlen | | | | |
| Eigenkapitalquote [Eigenkapital / Gesamtkapital] | 33,1% | 39,6% | 37,0% | 35,6% |
| Eigenkapitalrendite [Jahresergebnis / (Gez. Kapital + Rücklagen)] | -8,1% | 0,8% | 8,2% | -11,5% |
| Sachanlagenintensität [Sachanlagevermögen/Gesamtvermögen] | 90,3% | 96,5% | 91,1% | 91,1% |

Entwicklung wesentlicher Jahresabschlussdaten





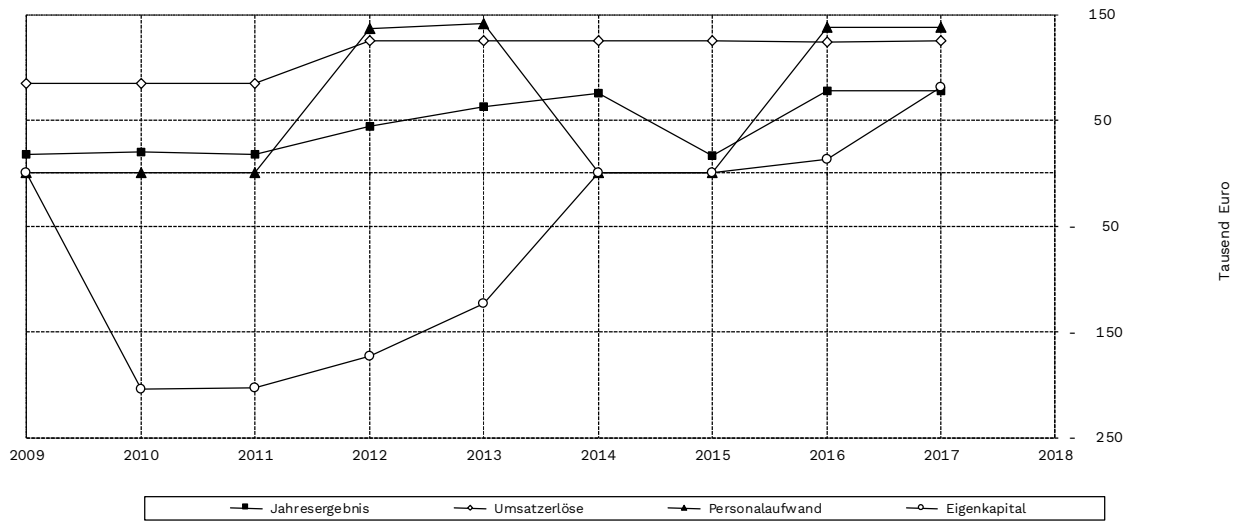
7.5. Zweckverband Vulkanradweg Oberes Niddertal

| | |
|----------------------------|--|
| Anschrift | Karl-Birx-Straße 6, 63697 Hirzenhain Telefon 06045 / 9700, Telefax 06045 / 97024 E-Mail: info@hirzenhain.de, Internet: www.hirzenhain.de |
| Aufgabe | Bau und Unterhaltung des Vulkanradweges zur Nutzung für Radfahrer, Roll-Skiläufer, Inlineskater etc. sowie die Herstellung und Unterhaltung von Freizeiteinrichtungen, sofern sie dem Verbandszweck dienen. Der Zweckverband übernimmt die Vermarktung des Vulkanradweges. |
| Gründung | 2000 |
| Mitglieder | Wetteraukreis, Stadt Gedern, Gemeinde Glauburg, Gemeinde Hirzenhain, Stadt Ortenberg (je 20%) |
| Verbandsversammlung | Harald Steinke, Marc Hassmann, Joachim Wagner, Frank Bauer, Monika Eckhardt, Heinrich Orth, Hans-Albert Menzel, Michael Siebert, Christl Knöpp, Jörg Frank |
| Verbandsvorstand | Vorsitzender Timo Tichai ab 03/ 2018, 1. Stv. Vorsitzender Guido Kempel, 2.Stv. Vorsitzender Carsten Krätschmer, Ulrike Pfeiffer-Pantring, Jan Weckler |
| Jahresabschluss | für das Jahr 2018 aufgestellt am 08. Mai 2019 |
| Abschlussprüfer | Sonderfachdienst Revision des Wetteraukreises |
| Bemerkungen | Der Jahresabschluss wird aktuell durch die Revision des Wetteraukreises geprüft. |

| Vermögensrechnung | | | | |
|---|-------------------|-------------------|-------------------|-------------------|
| | 31.12.2018 | 31.12.2017 | 31.12.2016 | 31.12.2015 |
| | TEUR | TEUR | TEUR | TEUR |
| Aktiva (Zusammenfassung) | | | | |
| + Sachanlagen und immat. VG | | 3.754 | 3.894 | 4.047 |
| + Finanzanlagen | | 0 | 0 | 0 |
| Anlagevermögen | ⊕ | 0 | 3.754 | 3.894 |
| + Vorräte | | 0 | 0 | 0 |
| + Forderungen aus Lieferungen und Leistungen | | 0 | 0 | 1 |
| + Sonstige Vermögensgegenstände | | 0 | 0 | 0 |
| + Liquide Mittel | | 40 | 0 | 0 |
| Umlaufvermögen | | 0 | 40 | 1 |
| Rechnungsabgrenzungsposten | | 0 | 69 | 80 |
| Nicht durch Eigenkapital gedeckter Fehlbetrag | | 0 | 0 | 55 |
| Aktiva insgesamt | | 0 | 3.863 | 3.974 |
| Passiva (Zusammenfassung) | | | | |
| + Nettoposition u. Ergebnisvortrag | | 13 | -54 | -61 |
| + Jahresergebnis | | 68 | 67 | 7 |
| + Nicht durch Eigenkapital gedeckter Betrag | | 0 | 0 | 54 |
| Eigenkapital | ★ | 0 | 81 | 13 |
| + Sonderposten für erhaltene Investitionszuweisungen | | 3.504 | 3.642 | 3.740 |
| Sonderposten | | 0 | 3.504 | 3.642 |
| + Rückstellungen für Pensionen u. ähnl. Verpflichtungen | | 0 | 0 | 0 |
| + Sonstige Rückstellungen | | 7 | 6 | 7 |
| Rückstellungen | | 0 | 7 | 7 |
| + Verbindlichkeiten aus Lieferungen und Leistungen | | 9 | 5 | 6 |
| + Verbindlichkeiten gegenüber Kreditinstituten | | 251 | 295 | 423 |
| + Sonstige Verbindlichkeiten | | 0 | 0 | 0 |
| Verbindlichkeiten | | 0 | 260 | 300 |
| Rechnungsabgrenzungsposten | | 0 | 10 | 13 |
| Passiva insgesamt | | 0 | 3.863 | 3.974 |
| Liquidität | | | | |
| + Langfristig verfügbare Mittel | ★ | | 81 | 13 |
| - Langfristig gebundenes Vermögen | ⊕ | | 3.754 | 3.894 |
| = Rechnerische Liquiditätsüberdeckung | | 0 | -3.673 | -3.881 |
| | | | + | + |
| Veränderung der Stichtagsliquidität | | 0 | 208 | 166 |

| Ertragslage | | | | |
|---|-------------|-------------|-------------|-------------|
| | 2018 | 2017 | 2016 | 2015 |
| | TEUR | TEUR | TEUR | TEUR |
| Ergebnisrechnung | | | | |
| 1 Privatrechtliche Leistungsentgelte | | 125 | 124 | 125 |
| 3 Kostenersatzleistungen und -erstattungen | | 0 | 0 | 0 |
| 6 Erträge aus Transferleistungen | | 0 | 0 | 0 |
| 7 Erträge aus Zuweisungen und Zuschüssen für laufende Zwecke | | 0 | 0 | 0 |
| 8 Erträge aus der Auflösung von Sonderposten | | 138 | 138 | 0 |
| 9 Sonstige ordentliche Erträge | | 3 | 0 | 136 |
| 10 Summe der ordentlichen Erträge (Summe Pos. 1-9) | 0 | 266 | 262 | 261 |
| 11 Personalaufwendungen | 0 | 0 | 0 | 0 |
| 12 Versorgungsaufwendungen | | 0 | 0 | 0 |
| 13 Materialaufwand | | 0 | 0 | 0 |
| 14 Abschreibungen | | 153 | 153 | 153 |
| 18 Sonstige ordentliche Aufwendungen | | 34 | 31 | 91 |
| 19 Summe der ordentlichen Aufwendungen (Summe Pos. 11-18) | 0 | 187 | 184 | 244 |
| 20 Verwaltungsergebnis (Pos. 10-19) | 0 | 78 | 78 | 17 |
| 21 Finanzerträge | | 0 | 0 | 0 |
| 22 Zinsen und ähnl. Aufwendungen | | 11 | 11 | 11 |
| 23 Finanzergebnis (Pos. 21-22) | 0 | -11 | -11 | -11 |
| 24 Ordentliches Ergebnis (Pos. 20+23) | 0 | 68 | 67 | 6 |
| 25 Außerordentliche Erträge | | 0 | 0 | 0 |
| 26 Außerordentliche Aufwendungen | | 0 | 0 | 0 |
| 27 Außerordentliches Ergebnis (Pos. 25-26) | 0 | 0 | 0 | 0 |
| 28 Jahresergebnis (Pos. 24+27) | 0 | 68 | 67 | 6 |
| Ausgewählte Kennzahlen | | | | |
| | 2018 | 2017 | 2016 | 2015 |
| Aus dem Jahresabschluss ermittelte Kennzahlen | | | | |
| Eigenkapitalquote [Eigenkapital / Gesamtkapital] | 0,0% | 2,1% | 0,3% | 0,0% |
| Eigenkapitalrendite [Jahresergebnis / (Gez. Kapital + Rücklagen)] | 0,0% | 84,0% | 515,4% | 0,0% |
| Sachanlagenintensität [Sachanlagevermögen/Gesamtvermögen] | 0,0% | 97,2% | 98,0% | 96,5% |

Entwicklung wesentlicher Jahresabschlussdaten





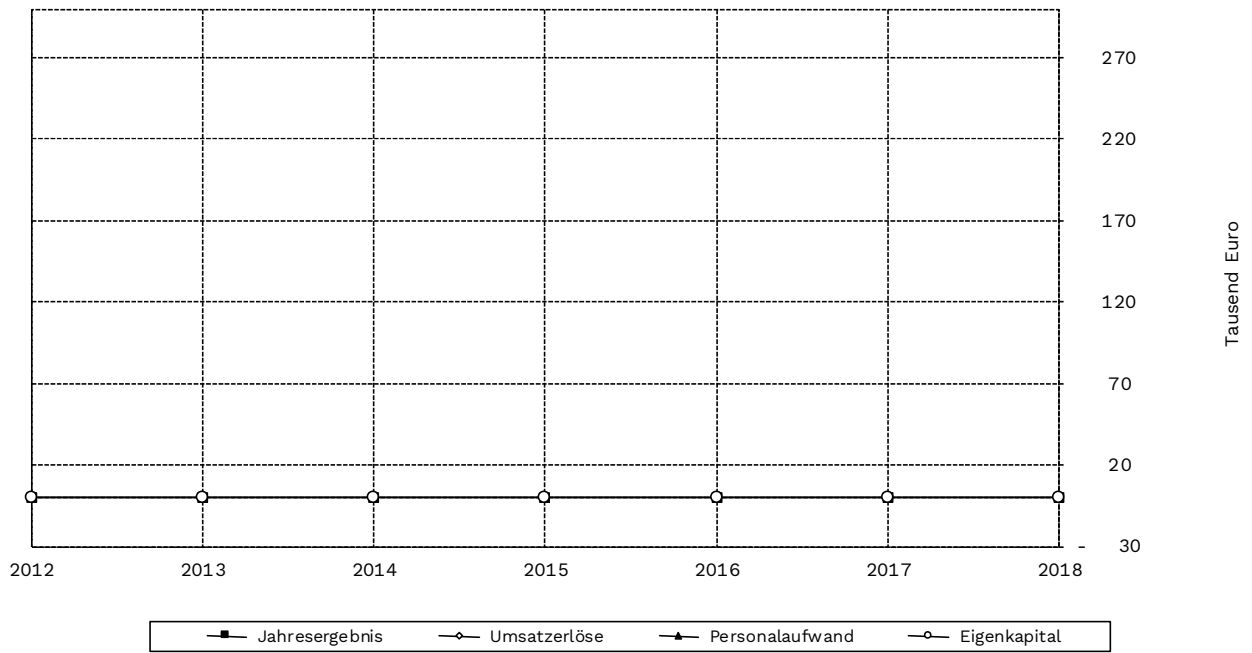
7.6. Zweckverband Regionalpark Niddaroute

| | |
|----------------------------|---|
| Anschrift | Geschäftsstelle im Bürgerzentrum Karben, Rathausplatz 1, 61184 Karben Telefon 06039 / 481 159, Telefax 06039 / 481 416 E-Mail: niddaradweg@karben.de Internet: www.niddaradweg.de |
| Aufgabe | Erschließung, Unterhaltung und Zugänglichmachung des Niddauerweges als „Regionalpark Niddaradweg“ von der Quelle bis zur Mündung |
| Gründung | 21. August 2007 |
| Mitglieder | Wetteraukreis, Stadt Bad Vilbel, Stadt Niddatal, Stadt Florstadt, Stadt Karben, Gemeinde Wöllstadt, Gemeinde Ranstadt, Stadt Nidda Kooperationspartner: Stadt Schotten, Wasserverband Nidda |
| Verbandsversammlung | Vorsitzender: Dr. Thomas Stöhr (Bad Vilbel), Stellv. Vorsitzender Wolfgang Fladerer (Ranstadt), Raimund Klingl (Wöllstadt), Achim Saßmannshausen (Niddatal), Alfons Götz (Wetteraukreis), Erhard Menzel (Karben), Anette Porschewski (Nidda), Silke Schmidt-Bernhardt (Florstadt) |
| Verbandsvorstand | Vorsitzender: Guido Rahn (Karben), 1. Stellvertreter: Adrian Roskoni (Wöllstadt), 2. Stellvertreter: Hans-Peter Seum (Nidda), Joachim Arnold (Wetteraukreis), Sebastian Wysocki (Bad Vilbel), Dr. Bernhard Hertel (Niddatal), Herbert Unger (Florstadt), Cecilia Reichert-Dietzel (Ranstadt). |
| Jahresrechnung | Keine Angaben |
| Prüfungsbehörde | Keine Angaben |
| Beteiligungen | --- |
| Bemerkungen | Bis zum Redaktionsschluss lagen keine aktuellen Jahresabschlussdaten vor. |

| Vermögensrechnung | | | | |
|--|-------------------|-------------------|-------------------|-------------------|
| | 31.12.2018 | 31.12.2017 | 31.12.2016 | 31.12.2015 |
| | TEUR | TEUR | TEUR | TEUR |
| Aktiva (Zusammenfassung) | | | | |
| + Sachanlagen und immat. VG + Finanzanlagen | | | | |
| Anlagevermögen | 0 | 0 | 0 | 0 |
| + Vorräte + Forderungen aus Lieferungen und Leistungen + Sonstige Vermögensgegenstände + Liquide Mittel | | | | |
| Umlaufvermögen | 0 | 0 | 0 | 0 |
| Rechnungsabgrenzungsposten | 0 | 0 | 0 | 0 |
| Aktiva insgesamt | 0 | 0 | 0 | 0 |
| Passiva (Zusammenfassung) | | | | |
| + Nettoposition u. Ergebnisvortrag + Rücklagen + Jahresergebnis | | | | |
| Eigenkapital | 0 | 0 | 0 | 0 |
| + Sonderposten für erhaltene Investitionszuweisungen | | | | |
| Sonderposten | 0 | 0 | 0 | 0 |
| + Rückstellungen für Pensionen u. ähnl. Verpflichtungen + Sonstige Rückstellungen | | | | |
| Rückstellungen | 0 | 0 | 0 | 0 |
| + Verbindlichkeiten aus Lieferungen und Leistungen + Sonstige Verbindlichkeiten | | | | |
| Verbindlichkeiten | 0 | 0 | 0 | 0 |
| Passiva insgesamt | 0 | 0 | 0 | 0 |
| Liquidität | | | | |
| + Langfristig verfügbare Mittel | 0 | 0 | 0 | 0 |
| - Langfristig gebundenes Vermögen | 0 | 0 | 0 | 0 |
| = Rechnerische Liquiditätsüberdeckung | 0 | 0 | 0 | 0 |
| | - | - | - | - |
| Veränderung der Stichtagsliquidität | 0 | 0 | 0 | 0 |

| Ertragslage | | | | |
|---|-------------|-------------|-------------|-------------|
| | 2018 | 2017 | 2016 | 2015 |
| | TEUR | TEUR | TEUR | TEUR |
| Ergebnisrechnung | | | | |
| 1 Privatrechtliche Leistungsentgelte | | | | |
| 3 Kostenersatzleistungen und -erstattungen | | | | |
| 5 Steuern und steuerähnliche Erträge | | | | |
| 7 Erträge aus Zuweisungen und Zuschüssen für laufende Zwecke | | | | |
| 8 Erträge aus der Auflösung von Sonderposten | | | | |
| 9 Sonstige ordentliche Erträge | | | | |
| 10 Summe der ordentlichen Erträge (Summe Pos. 1-9) | 0 | 0 | 0 | 0 |
| 11 Personalaufwendungen | | | | |
| 12 Versorgungsaufwendungen | | | | |
| 13 Aufwendungen für Sach- und Dienstleistungen | | | | |
| 14 Abschreibungen | | | | |
| 18 Sonstige ordentliche Aufwendungen | | | | |
| 19 Summe der ordentlichen Aufwendungen (Summe Pos. 11-18) | 0 | 0 | 0 | 0 |
| 20 Verwaltungsergebnis (Pos. 10-19) | 0 | 0 | 0 | 0 |
| 21 Finanzerträge | 0 | 0 | 0 | 0 |
| 22 Zinsen und ähnl. Aufwendungen | 0 | 0 | 0 | 0 |
| 23 Finanzergebnis (Pos. 21-22) | 0 | 0 | 0 | 0 |
| 24 Ordentliches Ergebnis (Pos. 20+23) | 0 | 0 | 0 | 0 |
| 25 Außerordentliche Erträge | 0 | 0 | 0 | 0 |
| 26 Außerordentliche Aufwendungen | 0 | 0 | 0 | 0 |
| 27 Außerordentliches Ergebnis (Pos. 25-26) | 0 | 0 | 0 | 0 |
| 28 Jahresergebnis (Pos. 24+27) | 0 | 0 | 0 | 0 |
| Ausgewählte Kennzahlen | | | | |
| | 2018 | 2017 | 2016 | 2015 |
| Aus dem Jahresabschluss ermittelte Kennzahlen | | | | |
| Eigenkapitalquote [Eigenkapital / Gesamtkapital] | 0,0% | 0,0% | 0,0% | 0,0% |
| Eigenkapitalrendite [Jahresergebnis / (Gez. Kapital + Rücklagen)] | 0,0% | 0,0% | 0,0% | 0,0% |
| Sachanlagenintensität [Sachanlagevermögen/Gesamtvermögen] | 0,0% | 0,0% | 0,0% | 0,0% |

Entwicklung wesentlicher Jahresabschlussdaten



7.7. ekom21 – KGRZ Hessen

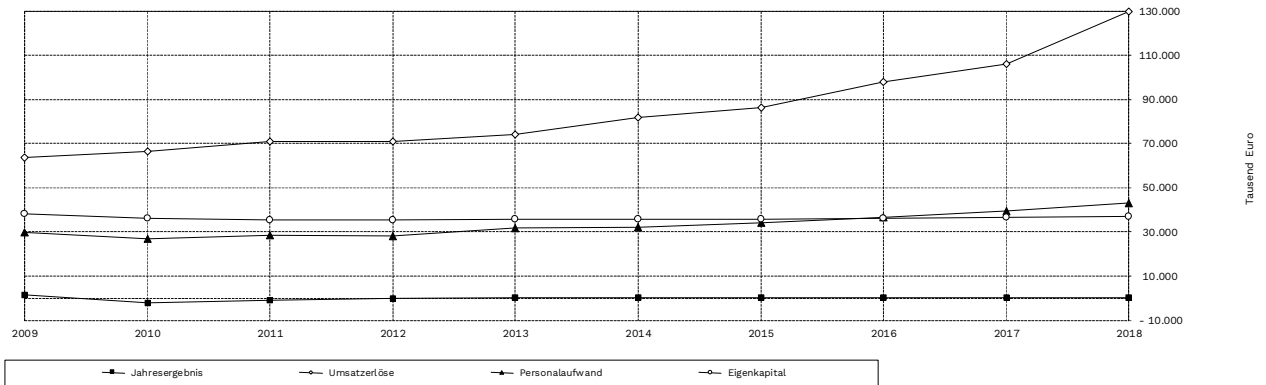


| | |
|----------------------------|--|
| Anschrift | Sitz des Unternehmens: Carlo-Mierendorff-Straße 11, 35398 Gießen Telefon 0641 / 9830-0, Telefax 0641 / 9830-2020 E-Mail: ekom21@ekom21.de , Internet: www.ekom21.de Robert-Bosch-Straße 13, 64293 Darmstadt Telefon 06151 / 704-0, Telefax 06151 / 704-2030 Knorrstraße 30, 34134 Kassel Telefon 0561 / 204-0, Telefax 0561 / 204-2010 |
| Aufgabe | Bereitstellung von informationstechnischen Anlagen und Lösungen, Entwicklung, Wartung und Vertrieb von Informationstechnologie, betriebliche Abwicklung von Verfahren der Informations- und Kommunikationstechnik (IuK), Consulting, Schulung, Beratung und Dienstleistungen aller Art auf dem IuK-Sektor |
| Gründung | Zum 01.01.2008 fusionierten die beiden Körperschaften KGRZ Kassel und KIV in Hessen zur neuen Körperschaft ekom21 – KGRZ Hessen. Die neue Körperschaft ist Rechtsnachfolger des KGRZ Kassel und der KIV in Hessen, somit haben sich auch die Gremien beider Häuser zusammengeschlossen. |
| Mitglieder | Wetteraukreis, 18 weitere Landkreise, 4 kreisfreie Städte, 373 Städte und Gemeinden, 96 sonstige Mitglieder |
| Verbandsversammlung | Vorsitzender: Harald Plünnecke, Stellvertretende Vorsitzende Jan Schneider und Werner Schuchmann, je ein Vertreter der 492 Mitglieder (Wetteraukreis: Karl Peter Schäfer (Rudolf Haas)) |
| Verbandsvorstand | Vorsitzender Gerhard Schultheiß, Stellvertreter Hartmut Linnekugel Horst Burghardt, Gertrud Gerlach, Manfred Görig, Dr. Joachim Benedix, Ulrich Künz, Dr. Walter Lübcke, Manfred Michel, Karl-Heinz Müller, Rafael Reißer, Andreas Siebert, Oswin Veith, Christian Klein, Friedrich Wagner |
| Jahresabschluss | festgestellt für das Jahr 2018 am 18. Juni 2019 |
| Abschlussprüfer | AKR Akzent Revisions GmbH, Kassel |
| Beteiligungen | ekom21 GmbH (100%) KIV Kommunale Informationsverarbeitung Thüringen GmbH (49%) KOIPT eG (25,00%) ProVitako Marketing- und Dienstleistungsgesellschaft e.G. |

| Vermögens- und Finanzlage | | | | |
|---|-------------------|-------------------|-------------------|-------------------|
| | 31.12.2018 | 31.12.2017 | 31.12.2016 | 31.12.2015 |
| | TEUR | TEUR | TEUR | TEUR |
| Aktiva (Zusammenfassung) | | | | |
| + Sachanlagen und immat. VG | 18.340 | 16.665 | 15.405 | 16.715 |
| + Finanzanlagen | 5.024 | 2.977 | 2.985 | 3.001 |
| Anlagevermögen | 23.365 | 19.642 | 18.390 | 19.716 |
| + Vorräte | 6.208 | 1.721 | 706 | 672 |
| + Forderungen aus Lieferungen und Leistungen | 15.101 | 12.164 | 9.534 | 8.702 |
| + Forderungen an die Mitglieder | 0 | 0 | 0 | 0 |
| + Forderungen an Beteiligungen | 31 | 25 | 8 | 0 |
| + Sonstige Vermögensgegenstände | 1.593 | 617 | 783 | 727 |
| + Liquide Mittel | 53.534 | 54.577 | 53.941 | 50.497 |
| Umlaufvermögen | 76.466 | 69.104 | 64.973 | 60.598 |
| Rechnungsabgrenzungsposten | 1.802 | 1.641 | 1.287 | 1.094 |
| Aktiva insgesamt | 101.632 | 90.386 | 84.650 | 81.408 |
| Passiva (Zusammenfassung) | | | | |
| + Stammkapital | 11.600 | 11.600 | 11.600 | 11.600 |
| + Rücklagen | 24.790 | 24.790 | 24.790 | 24.790 |
| <i>Ergebnisvortrag vor Ergebnisverwendung</i> | + | 159 | -155 | -405 |
| <i>Zuführung zu den Rücklagen</i> | - | 0 | 0 | 0 |
| <i>Ausschüttung</i> | - | 0 | 0 | 0 |
| + Ergebnisvortrag | = | 159 | -155 | -405 |
| + Jahresergebnis | | 438 | 314 | 250 |
| Eigenkapital | 36.987 | 36.550 | 36.235 | 35.985 |
| + Rückstellungen auf Pensionen | 23.044 | 19.777 | 17.175 | 16.643 |
| + Sonstige Rückstellungen | 20.750 | 19.008 | 18.536 | 17.467 |
| Rückstellungen | 43.794 | 38.785 | 35.711 | 34.110 |
| + Verbindlichkeiten gegenüber Kreditinstituten (Darlehen) | 0 | 0 | 0 | 0 |
| + Verbindlichkeiten gegenüber Kreditinstituten (sonstige) | 0 | 0 | 0 | 0 |
| + Erhaltene Anzahlungen auf Bestellungen | 629 | 539 | 227 | 205 |
| + Verbindlichkeiten aus Lieferungen und Leistungen | 16.260 | 9.935 | 8.223 | 6.866 |
| + Sonstige Verbindlichkeiten | 3.960 | 4.573 | 4.251 | 3.925 |
| Verbindlichkeiten | 20.849 | 15.047 | 12.700 | 10.996 |
| Rechnungsabgrenzungsposten | 2 | 5 | 4 | 317 |
| Passiva insgesamt | 101.632 | 90.386 | 84.650 | 81.408 |
| Liquidität | | | | |
| + Langfristig verfügbare Mittel | 36.987 | 36.550 | 36.235 | 35.985 |
| - Langfristig gebundenes Vermögen | 23.365 | 19.642 | 18.390 | 19.716 |
| = Rechnerische Liquiditätsüberdeckung | 13.623 | 16.907 | 17.845 | 16.269 |
| | - | - | + | - |
| Veränderung der Stichtagsliquidität | -3.285 | -938 | 1.576 | -2.364 |

| Ertragslage | | | | |
|--|-------------|-------------|-------------|-------------|
| | 2018 | 2017 | 2016 | 2015 |
| | TEUR | TEUR | TEUR | TEUR |
| Gewinn- und Verlustrechnung (Zusammenfassung) | | | | |
| + Umsatzerlöse | 129.749 | 106.099 | 98.090 | 86.390 |
| + Sonstige betriebliche Erträge | 5.032 | 5.111 | 5.086 | 4.878 |
| - Aufwendungen für Roh-, Hilfs- und Betriebsstoffe | 53.836 | 36.715 | 30.395 | 21.968 |
| - Aufwendungen für bezogene Leistungen | 24.869 | 22.189 | 21.946 | 22.243 |
| - Personalaufwand | 43.038 | 39.223 | 36.655 | 34.268 |
| - Abschreibungen auf Sachanlagen und immat. VG | 3.802 | 3.624 | 3.610 | 3.394 |
| - Leitungsaufwendungen | 0 | 0 | 0 | 0 |
| - Wartungs- und Instandhaltungsaufw. für DV-Geräte | 0 | 0 | 0 | 0 |
| - Maschinenmieten | 0 | 0 | 0 | 0 |
| - Aufwendungen für Software | 0 | 0 | 0 | 0 |
| - Sonstige betriebliche Aufwendungen, sonstige Steuern | 8.388 | 8.857 | 9.981 | 8.141 |
| - Erfolgsunabhängige Steuern | 19 | 15 | 35 | 337 |
| Betriebsergebnis | 829 | 587 | 555 | 917 |
| + Erträge aus Beteiligungen | 26 | 40 | 25 | 35 |
| + Erträge aus Ausleihungen des Finanzanlagevermögens | 1 | 1 | 1 | 1 |
| + Sonstige Zinsen und ähnliche Erträge | 641 | 749 | 702 | 733 |
| - Abschreibungen auf Finanzanlagen | 0 | 0 | 0 | 0 |
| - Zinsen und ähnliche Aufwendungen | 1.051 | 1.062 | 1.027 | 1.094 |
| Finanzergebnis | -384 | -271 | -299 | -325 |
| Außerordentliches Ergebnis | 0 | 0 | 0 | -493 |
| Steuern vom Ertrag (-) | -8 | -2 | -5 | -9 |
| Jahresergebnis | 438 | 314 | 250 | 90 |
| Ausgewählte Kennzahlen | | | | |
| | 2018 | 2017 | 2016 | 2015 |
| Aus dem Jahresabschluss ermittelte Kennzahlen | | | | |
| Eigenkapitalquote [Eigenkapital / Gesamtkapital] | 36,4% | 40,4% | 42,8% | 44,2% |
| Eigenkapitalrendite [Jahresergebnis / (Gez. Kapital + Rücklagen)] | 1,2% | 0,9% | 0,7% | 0,2% |
| Sachanlagenintensität [Sachanlagevermögen/Gesamtvermögen] | 18,0% | 18,4% | 18,2% | 20,5% |
| Materialintensität [Materialaufwand / Umsatzerlöse] | 60,7% | 55,5% | 53,4% | 51,2% |
| Personalintensität [Personalaufwand / Umsatzerlöse] | 33,2% | 37,0% | 37,4% | 39,7% |
| (Gewährtes) Kundenziel (Tage) [L.-Ford. / Umsatzerlöse x 365] | 42 | 42 | 35 | 37 |
| (Beanspruchtes) Lieferantenziel (Tage) [L.-Verb. / Mataufw. x 365] | 75 | 62 | 57 | 57 |
| Sonstige Kennzahlen | | | | |
| Anzahl der Beschäftigten (Jahresdurchschnitt) | 471 | 435 | 425 | 423 |

Entwicklung wesentlicher Jahresabschlussdaten



8. Wasser- und Bodenverbände



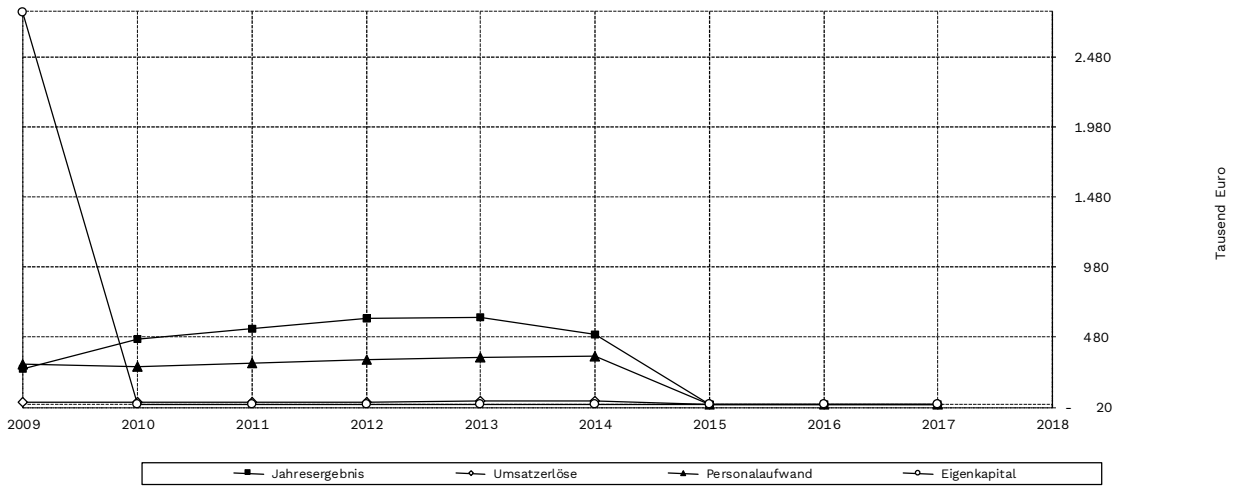
8.1. Wasserverband Nidda

| | |
|----------------------------|--|
| Anschrift | Leonhardstraße 7, 61169 Friedberg / H. Telefon 06031 / 83-7101, Telefax 06031 / 83-7104 E-Mail: info@wasserverband-nidda.de, Internet: www.wasserverband-nidda.de |
| Aufgabe | Ausbau und Unterhaltung der Nidda vom Wehr Eschersheim-Heddernheim (Stadtgebiet Frankfurt/Main) bis einschließlich Ortslage Rudingshain (Vogelsbergkreis) mit den beiden Niddaquellbächen Hundsborn- und Graswiesenbach, des Flutgrabens in Nidda, der Ulfa von der Mündung in die Nidda bis zur Hochwasserrückhalteanlage Ulfa, der Wetter von der Mündung in Niddatal/Assenheim bis zur Gemarkungsgrenze Laubach (OT Münster) Lich (OT Ober-Bessingen) und den Eichelbach von der unteren Bebauungsgrenze Schotten (OT Breungeshain) bis zur Mündung in Eichelsdorf in die Nidda, jeweils einschließlich der Uferrandstreifen, soweit sie im Eigentum des Verbandes oder einer Gemeinde stehen, und Unterhaltung oder Wiederherstellung des naturnahen Gewässerzustandes; Erstellung, Betrieb und Unterhaltung der Hochwasserrückhalteanlagen und Talsperren; Errichtung und Unterhaltung der Bauwerke in und an den genannten Gewässern, sofern dies nicht Aufgabe der Triebwerksbesitzer oder sonstiger Verpflichteter ist |
| Gründung | 1961 |
| Mitglieder | Wetteraukreis, Landkreis Gießen, Vogelsbergkreis, Stadt Frankfurt am Main, Stadt Bad Nauheim, Stadt Bad Vilbel, Stadt Butzbach, Stadt Florstadt, Stadt Friedberg (Hessen), Stadt Karben, Stadt Lich, Stadt Münzenberg, Stadt Nidda, Stadt Niddatal, Gemeinde Ranstadt, Gemeinde Rockenberg, Stadt Schotten, Gemeinde Wöllstadt (je 5,55%) |
| Verbandsversammlung | Wetteraukreis Karl Peter Schäfer (Brigitte Dietz), Landkreis Gießen Elke Högy (Christel Gontrum), Vogelsbergkreis Margit Wallisch, Stadt Frankfurt/M. Ernst Appel (Michael Rockstroh), Stadt Bad Nauheim Manfred Gründer (Jürgen Patscha), Stadt Bad Vilbel Albrecht Kliem (Christian Brück), Stadt Butzbach Manfred Schütz (Michael Mentz), Stadt Florstadt Silke Schmidt-Bernhardt (Hans-Peter Lang), Stadt Friedberg/H. Ruth Mühlenbeck (Bohl Gerhard), Stadt Karben Sebastian Wollny (Jürgen Hintz), Stadt Münzenberg Dr. Isabell Tammer (Manfred Müller), Stadt Nidda Klaus-Peter Cos (Thomas Repp), Stadt Niddatal Stefan Schaub (Gerhard Einhoff), Gemeinde Ranstadt Richard Mickel (Uwe Kaufmann), Gemeinde Rockenberg Bertold Anthony (Achim Mosch), Gemeinde Wöllstadt Adrian Roskoni (Heinz Arnold), Stadt Lich Reiner Dern (Gregor Verhoff), Stadt Schotten Günter Dahmer (Ewald Appel) |
| Verbandsvorstand | Wetteraukreis: Vorstandsvorsteher Joachim Arnold (Jan Weckler); Landkreis Gießen: stellv. Vorstandsvorsteher Hans-Peter Stock (Oliver Meermann); Vogelsbergkreis: Otto-Heinrich Winter (Bernd Reißmann); Stadt Frankfurt: Werner Kristeller (Dr. Holger Krier); Stadt Bad Nauheim: Andreas Friedrich (Michael Merle Butzbach); Stadt Bad Vilbel: Dr. Thomas Stöhr (Klaus Minkel); Stadt Florstadt: Herbert Unger (Hans Jürgen Zeiß Münzenberg); Stadt Friedberg: Johannes Contag (Siegfried Köppl); Stadt Karben: Guido Rahn (Rosemarie Plewe); Stadt Nidda: Hans-Peter Seum (Reimund Becker); Stadt Niddatal: Dr. Bernhard Hertel (Erhard Reiter); Gemeinde Ranstadt: Cäcilia Reichert-Dietzel (Udo Schädel); Stadt Lich: Bernd Klein (Barbara Kröger); Stadt Schotten: Susanne Schaab (Walter Bruch) |
| Jahresabschluss | siehe Bemerkung |
| Prüfungsbehörde | Revision des Wetteraukreises |
| Bemerkung | Die Jahresabschlüsse werden aktuell durch die Revision des Wetteraukreises geprüft. |

| Vermögensrechnung | | | | |
|--|-------------------|-------------------|-------------------|-------------------|
| | 31.12.2018 | 31.12.2017 | 31.12.2016 | 31.12.2015 |
| | TEUR | TEUR | TEUR | TEUR |
| Aktiva (Zusammenfassung) | | | | |
| + Sachanlagen und immat. VG + Finanzanlagen | | | | |
| Anlagevermögen | 0 | 0 | 0 | 0 |
| + Vorräte + Forderungen aus Lieferungen und Leistungen + Sonstige Vermögensgegenstände + Liquide Mittel | | | | |
| Umlaufvermögen | 0 | 0 | 0 | 0 |
| Rechnungsabgrenzungsposten | 0 | 0 | 0 | 0 |
| Aktiva insgesamt | 0 | 0 | 0 | 0 |
| Passiva (Zusammenfassung) | | | | |
| + Nettoposition u. Ergebnisvortrag + Jahresergebnis | | | | |
| Eigenkapital | 0 | 0 | 0 | 0 |
| + Sonderposten für erhaltene Investitionszuweisungen | | | | |
| Sonderposten | 0 | 0 | 0 | 0 |
| + Rückstellungen für Pensionen u. ähnl. Verpflichtungen + Sonstige Rückstellungen | | | | |
| Rückstellungen | 0 | 0 | 0 | 0 |
| + Verbindlichkeiten aus Lieferungen und Leistungen + Sonstige Verbindlichkeiten | | | | |
| Verbindlichkeiten | 0 | 0 | 0 | 0 |
| Passiva insgesamt | 0 | 0 | 0 | 0 |
| Liquidität | | | | |
| + Langfristig verfügbare Mittel | 0 | 0 | 0 | 0 |
| - Langfristig gebundenes Vermögen | 0 | 0 | 0 | 0 |
| = Rechnerische Liquiditätsüberdeckung | 0 | 0 | 0 | 0 |
| | - | - | - | - |
| Veränderung der Stichtagsliquidität | 0 | 0 | 0 | 0 |

| Ertragslage | | | | |
|---|-------------|-------------|-------------|-------------|
| | 2018 | 2017 | 2016 | 2015 |
| | TEUR | TEUR | TEUR | TEUR |
| Ergebnisrechnung | | | | |
| 1 Privatrechtliche Leistungsentgelte | 0 | 0 | 0 | 0 |
| 3 Kostenersatzleistungen und -erstattungen | | | | |
| 6 Erträge aus Transferleistungen | | | | |
| 7 Erträge aus Zuweisungen und Zuschüssen für laufende Zwecke | | | | |
| 8 Erträge aus der Auflösung von Sonderposten | | | | |
| 9 Sonstige ordentliche Erträge | | | | |
| 10 Summe der ordentlichen Erträge (Summe Pos. 1-9) | 0 | 0 | 0 | 0 |
| 11 Personalaufwendungen | | 0 | 0 | 0 |
| 12 Versorgungsaufwendungen | | | | |
| 13 Aufwendungen für Sach- und Dienstleistungen | | | | |
| 14 Abschreibungen | | | | |
| 18 Sonstige ordentliche Aufwendungen | | | | |
| 19 Summe der ordentlichen Aufwendungen (Summe Pos. 11-18) | 0 | 0 | 0 | 0 |
| 20 Verwaltungsergebnis (Pos. 10-19) | 0 | 0 | 0 | 0 |
| 21 Finanzerträge | | | | |
| 22 Zinsen und ähnl. Aufwendungen | | | | |
| 23 Finanzergebnis (Pos. 21-22) | 0 | 0 | 0 | 0 |
| 24 Ordentliches Ergebnis (Pos. 20+23) | 0 | 0 | 0 | 0 |
| 25 Außerordentliche Erträge | | | | |
| 26 Außerordentliche Aufwendungen | | | | |
| 27 Außerordentliches Ergebnis (Pos. 25-26) | 0 | 0 | 0 | 0 |
| 28 Jahresergebnis (Pos. 24+27) | 0 | 0 | 0 | 0 |
| Ausgewählte Kennzahlen | | | | |
| | 2018 | 2017 | 2016 | 2015 |
| Aus dem Jahresabschluss ermittelte Kennzahlen | | | | |
| Eigenkapitalquote [Eigenkapital / Gesamtkapital] | 0,0% | 0,0% | 0,0% | 0,0% |
| Eigenkapitalrendite [Jahresergebnis / (Gez. Kapital + Rücklagen)] | 0,0% | 0,0% | 0,0% | 0,0% |
| Sachanlagenintensität [Sachanlagevermögen/Gesamtvermögen] | 0,0% | 0,0% | 0,0% | 0,0% |

Entwicklung wesentlicher Jahresabschlussdaten



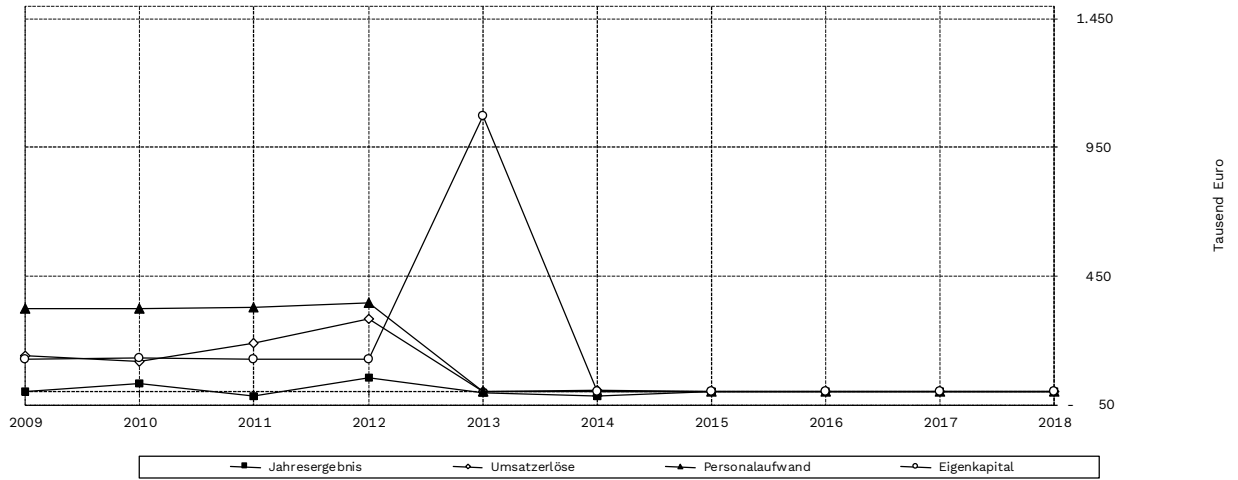
8.2. Wasserverband Nidder-Seemenbach

| | |
|----------------------------|--|
| Anschrift | Leonhardstraße 7, 61169 Friedberg / H. Telefon 06031 / 83-7100, Telefax 06031 / 83 -7104 E-Mail: wv-nidda@wetteraukreis.de |
| Aufgabe | Ausbau und Unterhaltung der Nidder von ihrer Einmündung in die Nidda bis zur oberen Baugebietsgrenze der Stadt Schotten, Stadtteil Sichenhausen, des Seemenbaches von der Einmündung in die Nidder bis zur oberen Baugebietsgrenze Gedern. Stadtteil Ober-Seemen, und des Bleichenbaches von der Einmündung in die Nidder bis zur Gemarkungsgrenze Glauburg jeweils einschließlich der Uferrandstreifen, soweit sie im Eigentum des Verbandes oder einer Gemeinde stehen, und Unterhaltung oder Wiederherstellung des naturnahen Gewässerzustandes; Erstellung, Betrieb und Unterhaltung der Hochwasserrückhalteanlagen und Talsperren; Errichtung und Unterhaltung der Bauwerke in und an den genannten Gewässern, sofern dies nicht Aufgabe der Triebwerksbesitzer oder sonstiger Verpflichteter ist |
| Gründung | 1966 |
| Mitglieder | Wetteraukreis, Main-Kinzig-Kreis, Gemeinde Altenstadt, Stadt Bad Vilbel, Stadt Büdingen, Stadt Gedern, Gemeinde Glauburg, Gemeinde Hirzenhain, Stadt Karben, Gemeinde Kefenrod, Gemeinde Limeshain, Stadt Ortenberg, Stadt Nidderau, Gemeinde Niederdorfelden, Gemeinde Schöneck, Stadt Schotten (je 6,25%) |
| Verbandsversammlung | Brigitte Dietz (Karl Peter Schäfer Bad Vilbel), Wetteraukreis, Michael Göllner (Erwin Schmidt), Main-Kinzig-Kreis, Sabine Lipp (Lucia Pinsel), Gemeinde Altenstadt, Albrecht Kliem (Christian Brück), Stadt Bad Vilbel, André Becker (Daniela Rinkenberger), Stadt Gedern, Oliver Paul (Achim Ramb), Gemeinde Glauburg, Ramona Kaiser, Gemeinde Hirzenhain, Heike Liebel (Jürgen Hintz), Stadt Karben, Chris-Marvin Wolf (Dr. Hendrik Kamps), Gemeinde Limeshain, Heinrich Adolf Suhl (Marco Henes), Stadt Ortenberg, Thomas Keitel, Gemeinde Niederdorfelden, Hans-Peter Loeb (Andreas Wacker), Gemeinde Schöneck, Hans-Ulrich Schmidt (Michael Mohles), Stadt Schotten, Gerhard Kemink (Patrick Stürz), Stadt Büdingen, Rudolf Kessler (Wilhelm Siebert), Gemeinde Kefenrod, Klaus Knapp (Nathalie Döring), Stadt Nidderau |
| Verbandsvorstand | Wetteraukreis: Verbandsvorsteher Joachim Arnold (Jan Weckler), Main-Kinzig-Kreis: stellv. Verbandsvorsteher Fritz Schübler (Manfred Jünemann); Stadt Gedern: Guido Kempel (Heinz Eckert, Gemeinde Kefenrod); Gemeinde Schöneck: Cornelia Rück (Klaus Büttner, Gemeinde Niederdorfelden); Stadt Nidderau: Rainer Vogel (Gerhard Schultheiß); Gemeinde Altenstadt: Norbert Syguda (Sabine Schubert); Gemeinde Glauburg: Carsten Krätschmer (Adolf Ludwig, Gemeinde Limeshain); Stadt Ortenberg: Ulrike Pfeiffer-Pantring (Jan-Erik Herche Gemeinde Hirzenhain); Stadt Büdingen: Erich Spamer (Norbert Mäser) |
| Jahresabschluss | siehe Bemerkung |
| Prüfungsbehörde | Revision des Wetteraukreises |
| Bemerkung | Die Jahresabschlüsse werden aktuell durch die Revision des Wetteraukreises geprüft. |

| Vermögensrechnung | | | | |
|--|-------------------|-------------------|-------------------|-------------------|
| | 31.12.2018 | 31.12.2017 | 31.12.2016 | 31.12.2015 |
| | TEUR | TEUR | TEUR | TEUR |
| Aktiva (Zusammenfassung) | | | | |
| + Sachanlagen und immat. VG + Finanzanlagen | | | | |
| Anlagevermögen ★ | 0 | 0 | 0 | 0 |
| + Vorräte + Forderungen aus Lieferungen und Leistungen + Sonstige Vermögensgegenstände + Liquide Mittel | | | | |
| Umlaufvermögen | 0 | 0 | 0 | 0 |
| Rechnungsabgrenzungsposten | 0 | 0 | 0 | 0 |
| Aktiva insgesamt | 0 | 0 | 0 | 0 |
| Passiva (Zusammenfassung) | | | | |
| + Nettoposition u. Ergebnisvortrag + Jahresergebnis | | | | |
| Eigenkapital ★ | 0 | 0 | 0 | 0 |
| + Sonderposten für erhaltene Investitionszuweisungen | | | | |
| Sonderposten | 0 | 0 | 0 | 0 |
| + Rückstellungen für Pensionen u. ähnl. Verpflichtungen + Sonstige Rückstellungen | | | | |
| Rückstellungen | 0 | 0 | 0 | 0 |
| + Verbindlichkeiten aus Lieferungen und Leistungen + Sonstige Verbindlichkeiten | | | | |
| Verbindlichkeiten | 0 | 0 | 0 | 0 |
| Passiva insgesamt | 0 | 0 | 0 | 0 |
| Liquidität | | | | |
| + Langfristig verfügbare Mittel ★ | 0 | 0 | 0 | 0 |
| - Langfristig gebundenes Vermögen ★ | 0 | 0 | 0 | 0 |
| = Rechnerische Liquiditätsüberdeckung | 0 | 0 | 0 | 0 |
| | - | - | - | - |
| Veränderung der Stichtagsliquidität | 0 | 0 | 0 | 0 |

| Ertragslage | | | | |
|---|-------------|-------------|-------------|-------------|
| | 2018 | 2017 | 2016 | 2015 |
| | TEUR | TEUR | TEUR | TEUR |
| Ergebnisrechnung | | | | |
| 1 Privatrechtliche Leistungsentgelte | 0 | 0 | 0 | 0 |
| 3 Kostenersatzleistungen und -erstattungen | | | | |
| 6 Erträge aus Transferleistungen | | | | |
| 7 Erträge aus Zuweisungen und Zuschüssen für laufende Zwecke | | | | |
| 8 Erträge aus der Auflösung von Sonderposten | | | | |
| 9 Sonstige ordentliche Erträge | | | | |
| Summe der ordentlichen Erträge (Summe Pos. 1-9) | 0 | 0 | 0 | 0 |
| Personalaufwendungen | 0 | 0 | 0 | 0 |
| 3 Versorgungsaufwendungen | | | | |
| 7 Aufwendungen für Sach- und Dienstleistungen | | | | |
| 7 Abschreibungen | | | | |
| 7 Sonstige ordentliche Aufwendungen | | | | |
| Summe der ordentlichen Aufwendungen (Summe Pos. 11-18) | 0 | 0 | 0 | 0 |
| 20 Verwaltungsergebnis (Pos. 10-19) | 0 | 0 | 0 | 0 |
| 7 Finanzerträge | | | | |
| 7 Zinsen und ähnl. Aufwendungen | | | | |
| Finanzergebnis (Pos. 21-22) | 0 | 0 | 0 | 0 |
| 24 Ordentliches Ergebnis (Pos. 20+23) | 0 | 0 | 0 | 0 |
| 7 Außerordentliche Erträge | | | | |
| 7 Außerordentliche Aufwendungen | | | | |
| Außerordentliches Ergebnis (Pos. 25-26) | 0 | 0 | 0 | 0 |
| 28 Jahresergebnis (Pos. 24+27) | 0 | 0 | 0 | 0 |
| Ausgewählte Kennzahlen | | | | |
| | 2018 | 2017 | 2016 | 2015 |
| Aus dem Jahresabschluss ermittelte Kennzahlen | | | | |
| Eigenkapitalquote [Eigenkapital / Gesamtkapital] | 0,0% | 0,0% | 0,0% | 0,0% |
| Eigenkapitalrendite [Jahresergebnis / (Gez. Kapital + Rücklagen)] | 0,0% | 0,0% | 0,0% | 0,0% |
| Sachanlagenintensität [Sachanlagevermögen/Gesamtvermögen] | 0,0% | 0,0% | 0,0% | 0,0% |

Entwicklung wesentlicher Jahresabschlussdaten



9. Genossenschaften



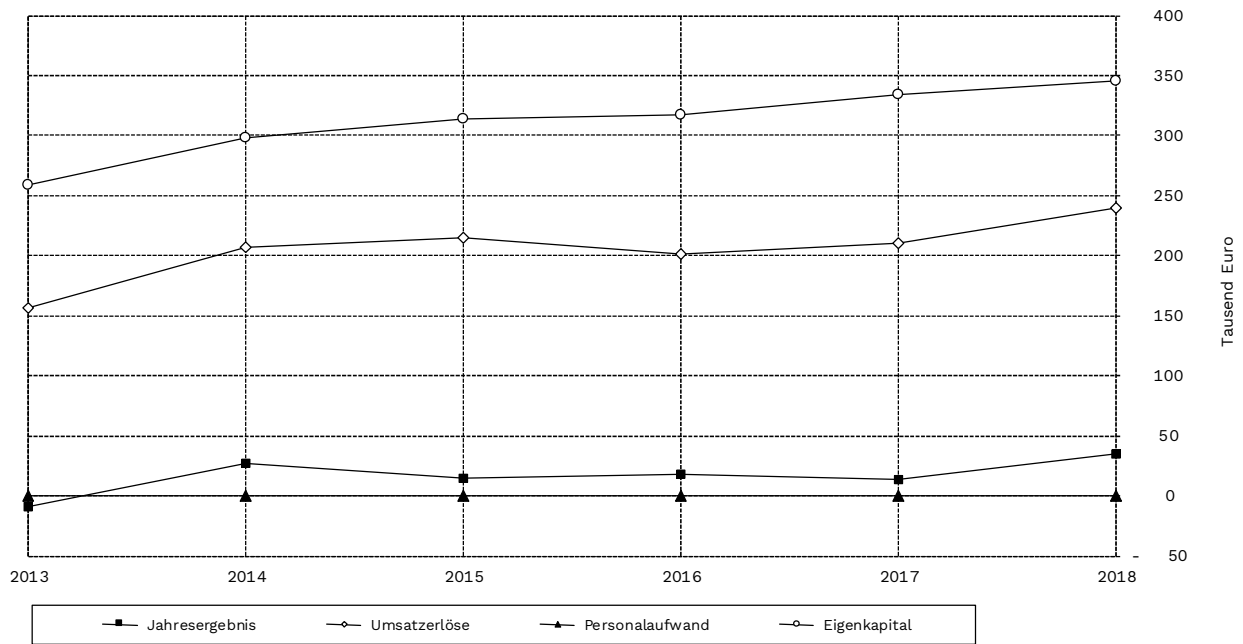
9.1. Mittelhessische Energiegenossenschaft eG

| | |
|--------------------------------|---|
| Anschrift | Weiseler Str. 48, 35510 Butzbach E-Mail: info@mittelhessische-energiegenossenschaft.de |
| Aufgabe | Gegenstand des Unternehmens ist, soweit es keiner behördlichen Genehmigung bedarf die Planung, Finanzierung, Errichtung, der Betrieb und die Unterhaltung von Anlagen zur Erzeugung regenerativer Energien, insbesondere Solar-, Wind- und Biomassenanlagen sowie Blockheizkraftwerke und Einrichtungen zur Stromspeicherung; der Absatz der gewonnenen Energie in Form von Strom und/ oder Wärme; die Unterstützung und Beratung in Fragen der regenerativen Energiegewinnung, der Energieeffizienz und Energieeinsparung; das Projektmanagement (Beraten, Planen und Begleiten bis zur Qualitätskontrolle) zur energieeffizienten Modernisierung von Gebäuden und technischen Anlagen; die Elektromobilität |
| Gründung | 2011 |
| Genossenschaftsregister | Friedberg, GenR 756 |
| Geschäftsguthaben | 296.650 EUR verteilt auf 2.967 Genossenschaftsanteile, davon hält der Wetteraukreis Anteile im Wert von 1.000 EUR |
| Vorstand | Diethardt Stamm, Dennis Zähl, Heinz Acker, Achim Parbel ab 11.12.2018 |
| Aufsichtsrat | Vorsitzender Ralf Krause, Dirk Schmidt, Inge Schneider, Boris Kniß, Armin Häuser, Jürgen Wolf, Thomas Eckhardt |
| Jahresabschluss | für das Jahr 2018 aufgestellt am 17. April 2019 |
| Abschlussprüfer | Genossenschaftsverband – Verband der Regionen e. V., 63263 Neu-Isenburg |
| Beteiligungen | --- |

| Vermögens- und Finanzlage | | | | |
|--|-------------------|-------------------|-------------------|-------------------|
| | 31.12.2018 | 31.12.2017 | 31.12.2016 | 31.12.2015 |
| | TEUR | TEUR | TEUR | TEUR |
| Aktiva (Zusammenfassung) | | | | |
| + Sachanlagen und immat. VG | 1.413 | 1.523 | 1.637 | 1.652 |
| + Finanzanlagen | 123 | 125 | 0 | 0 |
| Anlagevermögen | 1.536 | 1.648 | 1.637 | 1.652 |
| + Vorräte | 0 | 0 | 0 | 0 |
| + Forderungen aus Lieferungen und Leistungen | 45 | 31 | 22 | 50 |
| + Forderungen gegen verb. Unternehmen | 0 | 0 | 0 | 0 |
| + Forderungen gegen Gesellschafter | 0 | 0 | 0 | 0 |
| + Sonstige Vermögensgegenstände | 1 | 3 | 11 | 0 |
| + Liquide Mittel | 25 | 13 | 4 | 61 |
| Umlaufvermögen | 71 | 47 | 37 | 111 |
| Rechnungsabgrenzungsposten | 3 | 3 | 3 | 3 |
| Aktiva insgesamt | 1.611 | 1.698 | 1.679 | 1.766 |
| Passiva (Zusammenfassung) | | | | |
| + Gezeichnetes Kapital | 301 | 298 | 295 | 293 |
| + ausstehende Einlagen | 0 | 0 | 0 | 0 |
| + Rücklagen | 9 | 5 | 3 | 0 |
| + Ergebnisvortrag | 1 | 17 | 1 | 5 |
| + Jahresergebnis | 35 | 14 | 18 | 16 |
| Eigenkapital | 346 | 334 | 317 | 314 |
| + Sonderposten für Zuschüsse und Zulagen | 2 | 7 | 16 | 28 |
| + Rückstellungen für Pensionen und ähnl. Verpflichtungen | 0 | 0 | 0 | 0 |
| + Steuerrückstellungen | 15 | 6 | 3 | 15 |
| + Sonstige Rückstellungen | 36 | 29 | 22 | 10 |
| Rückstellungen | 53 | 42 | 41 | 53 |
| + Verbindlichkeiten gegenüber Kreditinstituten | 698 | 768 | 842 | 905 |
| + Verbindlichkeiten gegenüber verb. Unternehmen | 0 | 0 | 0 | 0 |
| + Verbindlichkeiten aus Lieferungen und Leistungen | 7 | 6 | 7 | 13 |
| + Verbindlichkeiten gegenüber Gesellschaftern | 0 | 0 | 0 | 0 |
| + Sonstige Verbindlichkeiten | 508 | 549 | 472 | 480 |
| Verbindlichkeiten | 1.213 | 1.323 | 1.321 | 1.398 |
| Rechnungsabgrenzungsposten | 0 | 0 | 0 | 0 |
| Passiva insgesamt | 1.611 | 1.698 | 1.679 | 1.766 |
| Liquidität | | | | |
| + Langfristig verfügbare Mittel | 1.044 | 1.102 | 1.159 | 1.219 |
| - Langfristig gebundenes Vermögen | 1.536 | 1.648 | 1.637 | 1.652 |
| = Rechnerische Liquiditätsüberdeckung | -492 | -546 | -478 | -433 |
| | + | - | - | + |
| Veränderung der Stichtagsliquidität | 54 | -68 | -45 | 51 |

| Ertragslage | | | | |
|---|-------------|-------------|-------------|-------------|
| | 2018 | 2017 | 2016 | 2015 |
| | TEUR | TEUR | TEUR | TEUR |
| Gewinn- und Verlustrechnung (Zusammenfassung) | | | | |
| + Umsatzerlöse | 240 | 210 | 201 | 215 |
| + Aktivierte Eigenleistungen | 0 | 0 | 0 | 0 |
| + Sonstige betriebliche Erträge | 12 | 15 | 14 | 13 |
| - Aufwendungen für Roh-, Hilfs- und Betriebsstoffe | 9 | 0 | 0 | 0 |
| - Aufwendungen für bezogene Leistungen | 0 | 0 | 0 | 0 |
| - Personalaufwand | 0 | 0 | 0 | 0 |
| - Abschreibungen auf immat. VG und Sachanlagen | 112 | 117 | 114 | 111 |
| - Sonstige betriebliche Aufwendungen, sonstige Steuern | 39 | 41 | 31 | 48 |
| Betriebsergebnis | 92 | 67 | 70 | 69 |
| + Sonstige Zinsen und ähnliche Erträge | 0 | 0 | 0 | 0 |
| - Zinsen und ähnliche Aufwendungen | 42 | 44 | 44 | 47 |
| Finanzergebnis | -42 | -44 | -44 | -47 |
| Außerordentliches Ergebnis | 0 | 0 | 0 | 0 |
| Steuern vom Ertrag (-) | 15 | 9 | 8 | 7 |
| Jahresergebnis | 35 | 14 | 18 | 15 |
| Ausgewählte Kennzahlen | | | | |
| | 2018 | 2017 | 2016 | 2015 |
| Aus dem Jahresabschluss ermittelte Kennzahlen | | | | |
| Eigenkapitalquote [Eigenkapital / Gesamtkapital] | 21,5% | 19,7% | 18,9% | 17,8% |
| Eigenkapitalrendite [Jahresergebnis / (Gez. Kapital + Rücklagen)] | 11,3% | 4,6% | 6,0% | 5,1% |
| Sachanlagenintensität [Sachanlagevermögen/Gesamtvermögen] | 87,7% | 89,7% | 97,5% | 93,5% |
| Sonstige Kennzahlen | | | | |
| Anzahl der Genossenschaftsanteile | 2.967 | 2.966 | 2.952 | 2.883 |
| Anzahl der Genossenschaftsmitglieder | 560 | 534 | 512 | 500 |

Entwicklung wesentlicher Jahresabschlussdaten



10. Stiftungen

10.1. Bildungstiftung Butzbach

| | |
|------------------------|--|
| Anschrift | Büro: Emil-Vogt-Str. 8, 35510 Butzbach Telefon 06033-924600, Telefax 06033-9246077 E-Mail: waitz.dahl@gmail.com Internet: www.bildungstiftung-butzbach.com |
| Aufgabe | Finanzielle Förderung der außerschulischen Aus-, Fort- und Weiterbildung von Schüler/innen und Erwachsenen, v. a. durch Einrichtung und Unterhaltung von Fortbildungsveranstaltungen, Herstellung von Lehrmaterialien sowie Einrichtung und Unterhaltung von beweglichen und unbeweglichen Anlagen jeder Art, die für Bildungszwecke zur Verfügung gestellt werden |
| Gründung | 2001 |
| Genehmigung | durch Stiftungsurkunde des Regierungspräsidiums Darmstadt vom 1.10.2001 |
| Anfangsvermögen | 60.000 DM |
| Stifter | Wetteraukreis (33,33%), Förderverein der Beruflichen Schule des Wetteraukreises in Butzbach e.V. (33,33%), TÜV-Akademie GmbH (33,33%) |
| Beirat | Jürgen Wirth (Beiratsvorsitzender) Stephanie Becker-Bösch, Helmut Betschel-Pflügel, Elke Ehlen, Dr. Matthias Görlach, Bernd Meisinger, Günter Rubisch, Klaus O. Ruppert, Beate Seiler, Dr. Norbert Stenzel, Steffen Tietz |
| Vorstand | Cornelia Waitz-Dahl, Jens Voß, Michael Merle |
| Bemerkung | Die Bildungstiftung Butzbach wurde per Aufhebungsbeschluss des Regierungspräsidiums Darmstadt und Veröffentlichung im Bundesanzeiger am 14. Februar 2018 aufgehoben. In der graphischen Übersicht der Beteiligungen wird die Stiftung nicht mehr dargestellt. |

10.2. Stiftung Sprudelhof Bad Nauheim



| | |
|---------------------------|--|
| Anschrift | Nördlicher Park 3 61231 Bad Nauheim Telefon 06032 / 3495588, Telefax 06032 / 9252955 E-Mail: frank.thielmann@sprudelhof.de |
| Aufgabe | Zweck der Stiftung ist es, den Sprudelhof als bedeutendes Kulturdenkmal des Jugendstils von internationalem Rang zu sichern, zu erhalten und zu bewahren. Der Stiftungszweck wird insbesondere verwirklicht durch die Vorbereitung und Vornahme baulicher Maßnahmen am/im Sprudelhof in Abstimmung mit der Denkmalschutzbehörde und die Teilzugänglichkeit des Baudenkmals für die Öffentlichkeit |
| Gründung | 2008 |
| Genehmigung | durch Stiftungsurkunde des Regierungspräsidiums Darmstadt vom 12.09.2008 |
| Grundstockvermögen | 12.000.000 EUR |
| Stifter | Wetteraukreis (1/3), Land Hessen (1/3), Stadt Bad Nauheim (1/3) |
| Kuratorium | Dr. Martin Worms (Vorsitzender), Klaus Kreß, Heiko Kasseckert, Dr. Jörg-Uwe Hahn, Dr. Walter Arnold, Lisa Gnadl, Eva Goldbach, Elmar Damm, Dr. Markus Harzenetter, Jan Weckler, Stephanie Becker-Bösch, Peter Heidt, Bernd Witzel, Christian Weiße, Georg Küster, Clemens Lehr |
| Beirat | Gerhard Hahn, Andreas Hilge, Ulrich Schlichthärle, Robert Garmeister, Klaus Repp, Prof. Joachim-Felix Leonhard, Gustav Jung, Klaus Englert, Sebastian Schmitt, Elinor Bucher, Claudia Kutschker, Günter Wagner, Hermann Pfeffer, Dr. Bernt Kampmann, Sigrid Bourdin, Reiner Zinsinger, Almut Wilser, Dr. Wolfgang Hammann, Vita Rabinovich, Hans-Ulrich Halwe |
| Vorstand | Hauptamtlicher Vorstand: Frank Thielmann, |
| Bemerkungen | --- |

10.3. Integrations-Stiftung Wetterau

| | |
|------------------------|--|
| Anschrift | Stiftung Diakonie Hessen, Ederstraße 12, 60486 Frankfurt am Main (Stiftungsträger) |
| Aufgabe | <p>Zweck der Stiftung ist die Förderung der Hilfe für politisch, rassistisch oder religiös Verfolgte, Flüchtlinge, Vertriebene, Aussiedler und Spätaussiedler, die Förderung internationaler Gesinnung, der Toleranz auf allen Gebieten und der Völkerverständigung sowie der bürgerschaftlichen Engagements zugunsten gemeinnütziger, kirchlicher und mildtätiger Zwecke.</p> <p>Die Unterstützung und Hilfe für Menschen, die noch fremd in Deutschland sind, mit dem Ziel, ihnen gesellschaftliche Teilhabe und Zukunftsperspektive zu verschaffen sowie die Gewinnung von Menschen für ehrenamtliche Tätigkeit.</p> <p>Der Stiftungszweck wird verwirklicht durch die ideelle und materielle Förderung der Integration von Menschen mit Migrationshintergrund.</p> |
| Gründung | 12.11.2009 |
| Rechtsform | Unselbstständige Stiftung bürgerlichen Rechts in der Verwaltung der Stiftung Diakonie in Hessen (Stiftungsträger). Vertretung durch deren Organe im Rechtsverkehr. |
| Anfangsvermögen | 135.000 EUR |
| Stifter | Wetteraukreis (46,3%), Evangelische Kirche (36,7%), Kommunen (ehem. Gesellschafter der Flüchtlingshilfe Wetterau gGmbH) (17,0%) |
| Vorstand | Stiftung Diakonie in Hessen (Stiftungsträger) |
| Beirat | Wetteraukreis: Jan Weckler, Stephanie Becker-Bösch, ev. Dekanat Wetterau: Tobias Utter, ev. Dekanat Nidda: Gerhard Wolf, kirchliche Zustifter: Hartmut Schröder, kommunale Zustifter: Gerd Wagner (Vorsitzender) |
| Bemerkung | Bis zum Redaktionsschluss lagen keine aktualisierten Daten vor. |

10.4. Naturschutzstiftung Wetterau

| | |
|------------------------|--|
| Anschrift | Naturschutzfonds Wetterau e. V. Homburger Straße 17, 61169 Friedberg |
| Aufgabe | Durchführung und Förderung von Projekten und Maßnahmen zum Schutz, zur Pflege und zur Entwicklung von Natur und Landschaft in der Wetterau und angrenzenden Naturräumen. |
| Gründung | 08.03.2011 |
| Rechtsform | Stiftung des bürgerlichen Rechts |
| Anfangsvermögen | 152.256,29 EUR |
| Stifter | Wetteraukreis (34,32%), Bad Vilbel (65,68%) |
| Vorstand | Jan Weckler (Vorsitzender), Monika Mischke (stellv. Vorsitzende), Michael Schneller (stellv. Vorsitzender), Cäcilia Reichert-Dietzel, Alfred Leiß |
| Bemerkung | --- |

11. Sparkasse Oberhessen



Die Sparkasse Oberhessen ist keine Beteiligung des Wetteraukreises gemäß der Definition in Abschnitt 1.2. Sie ist eine Anstalt des öffentlichen Rechts. Der Wetteraukreis und der Vogelsbergkreis sind ihre Träger.

| | |
|------------------------|---|
| Anschrift | Kaiserstraße 155, 61169 Friedberg Telefon 06031 / 86-0, Telefax 06031 / 86-989685 E-Mail: info@sparkasse-oberhessen.de, Internet: www.sparkasse-oberhessen.de |
| Aufgabe | Die Sparkasse hat die Aufgabe, als dem gemeinen Nutzen dienendes Wirtschaftsunternehmen ihrer Träger in ihrem Geschäftsgebiet geld- und kreditwirtschaftliche Leistungen zu erbringen, insbesondere Gelegenheit zur sicheren Anlage von Geldern zu geben. Sie fördert die kommunalen Belange insbesondere im wirtschaftlichen, regionalpolitischen, sozialen und kulturellen Bereich. Die Sparkasse hat das Sparen und die übrigen Formen der Vermögensbildung zu fördern und dient der Befriedigung des örtlichen Kreditbedarfs unter besonderer Berücksichtigung der Arbeitnehmer, des Mittelstandes, der gewerblichen Wirtschaft und der öffentlichen Hand nach Maßgabe ihrer Satzung. Die Sparkasse ist grundsätzlich verpflichtet, Existenzgründerinnen und Existenzgründer in ihrem Geschäftsgebiet zu beraten und sie beim Zugang zu Förderkrediten zu betreuen. |
| Gründung | 1833 |
| Handelsregister | HR A 1455 |
| Träger | Wetteraukreis (74 %), Vogelsbergkreis (26 %) |
| Verwaltungsrat | Vorsitzender: Jan Weckler; Stellv. Vorsitzender: Manfred Görig Mitglieder: Astrid Gerum, Bettina Giller, Benjamin Carlos Harris, Gerold Helfrich, Birgit Horst, Rouven Kötter, Heike Müll, Guido Rahn, Adelheid Spruck, Rainer-Hans Vollmöller, Gerd Wagner, Lothar Waltinger, Matthias Weitzel |
| Vorstand | Vorsitzender des Vorstandes: Günter Sedlak, Stellv. Vorsitzender des Vorstandes: Reinhold Wintermeyer bis 30.06.2018, Thomas Falk ab 01.07.2018, Mitglied des Vorstandes: Roman Kubla |

| Vermögens- und Finanzlage | | | | |
|---|-------------------|-------------------|-------------------|-------------------|
| | 31.12.2018 | 31.12.2017 | 31.12.2016 | 31.12.2015 |
| | TEUR | TEUR | TEUR | TEUR |
| Aktiva (Zusammenfassung) | | | | |
| + Barreserve | 393.147 | 423.812 | 220.822 | 246.205 |
| + Schuldtitel öffentlicher Stellen und Wechsel, die zur Refinanzierung bei der Deutschen Bundesbank zugelassen sind | 0 | 0 | 0 | 0 |
| + Forderungen an Kreditinstitute | 162.037 | 103.943 | 161.287 | 257.427 |
| + Forderungen an Kunden | 3.267.799 | 3.223.122 | 3.238.575 | 3.153.228 |
| + Schuldverschreibungen und andere festverzinsliche Wertpapiere | 702.079 | 615.088 | 606.311 | 559.527 |
| + Aktien und andere nicht festverzinsliche Wertpapiere | 136.985 | 107.719 | 97.416 | 88.525 |
| + Beteiligungen | 36.664 | 36.674 | 36.674 | 36.767 |
| + Anteile an verbundenen Unternehmen | 25 | 25 | 25 | 25 |
| + Treuhandvermögen | 5.137 | 5.410 | 4.780 | 5.583 |
| + Ausgleichsforderungen gegen die öffentliche Hand einschließlich Schuldverschreibungen aus deren Umtausch | 0 | 0 | 0 | 0 |
| + Immaterielle Anlagewerte | 41 | 51 | 103 | 154 |
| + Sachanlagen | 34.419 | 36.821 | 42.898 | 46.747 |
| + Sonstige Vermögensgegenstände | 2.065 | 648 | 604 | 791 |
| + Rechnungsabgrenzungsposten | 214 | 119 | 168 | 231 |
| Aktiva insgesamt | 4.740.612 | 4.553.431 | 4.409.663 | 4.395.209 |
| Passiva (Zusammenfassung) | | | | |
| + Verbindlichkeiten ggü. Kreditinstituten (Darlehen) | 373.875 | 401.779 | 392.678 | 491.592 |
| + Verbindlichkeiten ggü. Kunden | 3.658.700 | 3.468.686 | 3.371.367 | 3.296.607 |
| + Verbriefte Verbindlichkeiten | 34.796 | 28.741 | 27.272 | 18.154 |
| + Treuhandverbindlichkeiten | 5.137 | 5.410 | 4.780 | 5.583 |
| + Sonstige Verbindlichkeiten | 3.395 | 3.100 | 2.620 | 7.282 |
| + Rechnungsabgrenzungsposten | 272 | 218 | 227 | 326 |
| + Rückstellungen | 43.240 | 44.192 | 42.282 | 43.054 |
| + Sonderposten mit Rücklageanteil | 0 | 0 | 0 | 0 |
| + Nachrangige Verbindlichkeiten | 14 | 7.604 | 13.577 | 13.611 |
| + Genußrechtskapital | 0 | 0 | 0 | 0 |
| + Fonds für allgemeine Bankrisiken | 304.350 | 287.000 | 259.000 | 234.000 |
| + gezeichnetes Kapital | 0 | 0 | 0 | 0 |
| + Gewinnrücklagen | 306.702 | 295.859 | 284.999 | 274.432 |
| + Bilanzgewinn | 10.132 | 10.842 | 10.860 | 10.567 |
| Passiva insgesamt | 4.740.612 | 4.553.431 | 4.409.663 | 4.395.209 |

| Ertragslage | | | | |
|---|---------------|---------------|---------------|---------------|
| | 2018 | 2017 | 2016 | 2015 |
| | TEUR | TEUR | TEUR | TEUR |
| Gewinn- und Verlustrechnung (Zusammenfassung) | | | | |
| + Zinserträge aus | | | | |
| Kredit- und Geldmarktgeschäften | 87.477 | 98.077 | 107.887 | 118.529 |
| festverzinsl. Wertpapieren u. Schuldbuchforderungen | 2.697 | 2.287 | 3.674 | 6.109 |
| - Zinsaufwendungen | 12.280 | 13.447 | 13.958 | 30.239 |
| + Laufende Erträge aus | | | | |
| Aktien und anderen nicht festverzinsl. Wertpapieren | 2.725 | 2.619 | 2.599 | 831 |
| Beteiligungen | 3.078 | 3.448 | 2.997 | 3.616 |
| + Erträge aus Gewinngemeinschaften, Gewinnabführungs- oder Teilgewinnabführungsverträgen | 0 | 0 | 0 | 0 |
| + Provisionserträge | 37.536 | 37.225 | 34.597 | 37.070 |
| - Provisionsaufwendungen | 3.339 | 2.568 | 1.502 | 1.581 |
| + Nettoertrag aus Finanzgeschäften | 0 | 0 | 0 | 0 |
| + Sonstige betriebliche Erträge | 3.507 | 8.591 | 2.942 | 2.968 |
| + Erträge aus der Auflösung von Sonderposten mit Rücklageanteil | 0 | 0 | 0 | 0 |
| - Allgemeine Verwaltungsaufwendungen | 74.789 | 74.817 | 76.949 | 79.432 |
| - Abschreibungen auf Sachanlagen und immat. VG | 3.580 | 4.677 | 4.532 | 8.102 |
| - Sonstige betriebliche Aufwendungen | 1.595 | 4.102 | 4.574 | 4.377 |
| - Abschreibungen und Wertberichtigungen auf Forderungen und bestimmte Wertpapiere sowie Zuführungen zu Rückstellungen im Kreditgeschäft | 2.892 | 994 | 2.164 | 2.032 |
| - Zuführungen zum Fonds für allgemeine Bankrisiken | 17.350 | 28.000 | 25.000 | 21.500 |
| + Erträge aus Zuschreibungen zu Forderungen und bestimmten Wertpapieren sowie aus der Auflösung von Rückstellungen im Kreditgeschäft | 0 | 0 | 0 | 0 |
| + Entnahme aus dem Fonds für allgemeine Bankrisiken | 0 | 0 | 0 | 0 |
| - Abschreibungen und Wertberichtigungen auf Beteiligungen, Anteile an verbundenen Unternehmen und wie Anlagevermögen behandelte Wertpapiere | 0 | 0 | 0 | 0 |
| + Erträge aus Zuschreibungen zu Beteiligungen, Anteilen an verbundenen Unternehmen und wie Anlagevermögen behandelten Wertpapieren | 860 | 4.551 | 1.430 | 2.662 |
| - Aufwendungen aus Verlustübernahme | 0 | 0 | 897 | 533 |
| - Einstellungen in Sonderposten mit Rücklageanteil | 0 | 0 | 0 | 0 |
| Ergebnis der normalen Geschäftstätigkeit | 22.055 | 28.193 | 26.550 | 23.989 |
| + Außerordentliche Erträge | 0 | 0 | 0 | 0 |
| - Außerordentliche Aufwendungen | 0 | 0 | 0 | 0 |
| - Steuern vom Einkommen und vom Ertrag | 11.723 | 17.139 | 15.467 | 13.203 |
| - Sonstige Steuern, soweit nicht als sonstige betriebliche Aufwendungen ausgewiesen | 200 | 211 | 223 | 221 |
| - Einstellungen in Gewinnrücklagen | 0 | 0 | 0 | 0 |
| Bilanzgewinn | 10.132 | 10.843 | 10.860 | 10.565 |

12. Andere Vereinigungen

Neben den in den Kapiteln 3 – 11 aufgeführten Beteiligungen ist der Wetteraukreis in zahlreichen anderen Vereinigungen Mitglied. Die nachfolgenden Angaben sind nach den mittelbewirtschaftenden Organisationseinheiten gegliedert.

| Fachdienst | Bezeichnung der Vereinigung | Beitrag 2018 | Teilhaushalt / Konto | Kreditor |
|---|---|---|--|-----------------|
| 01 Sonderfachdienst Kommunikation | Kulturförderkreis Mittelhessen e.V. | 3.500,00 € | 04003 / 6910020 | 272958 |
| | Kultursommer Mittelhessen | | | |
| 1.2 Fachdienst Finanzen | Fachverband der Kommunalkassenverwalter e.V. | 50,00 € | 01050 / 6910010 | 202260 |
| 1.3 Ordnungsrecht | Verkehrswacht Wetteraukreis e.V. | 410,00 € | 02016 / 6910020 | 209573 |
| | Fachverband Hessischer Standesbeamtinnen und -beamten e.V. | 400,00 € | 02015 / 6910020 | 204015 |
| 1.5 Fachdienst Recht und Kommunalaufsicht | Regionalversammlung/ RP Darmstadt | 8.354,69 € | 01000 / 6131090 | 207217 |
| | Ring politischer Jugend | 4.591,08 € | 01000 / 6131090 | 261526 |
| | Bundesverband für Wohnen und Stadtentwicklung e. V. (vhw) | 300,00 € | 01040 / 6910010 | 209454 |
| | Hessischer Arbeitgeberverband | 7.973,83 € | 01040 / 6910010 | 206569 |
| | Hessischer Landkreistag, Deutscher Landkreistag | 40.232,75 € | 01040 / 6910010 | 203474 |
| | Kommunale Gemeinschaftsstelle für Verwaltungsvereinfachung (KGSt) | 7.850,21 € | 01040 / 6910010 | 202712 |
| | Rat der Gemeinden Europas und Regionen Europas | 1.511,00 € | 01040 / 6910010 | 205624 |
| | Volksbund Deutscher Kriegsgräberfürsorge | - € | 01026 / 6910020 | 208584 |
| | Unfallkasse Hessen (Bereich Kreisverwaltung) | 180.092,82 € | 01040 / 6909020 | 202706 |
| | Europa Union | 200,00 € | 01040 / 6909020 | 208187 |
| | 2.3 Fachdienst Gesundheit und Gefahrenabwehr | Deutsche Arbeitsgemeinschaft Selbsthilfegruppen e.V. | 150,00 € | 07000 / 6910020 |
| Betreuungsgerichtstag e. V. | | 200,00 € | 07000 / 6910020 | 224708 |
| Förderverein MRE – Netzwerk – Rhein-Main e.V. | | 100,00 € | 07000 / 6910020 | 253732 |
| 3 Fachbereich Jugend, Familie und Soziales | Arbeitsgemeinschaft für Erziehungshilfe e.V. – Bundesvereinigung – (AFET) | 80,00 € | Umlage THH 06003 bis 06008 / 6910020 | 210199 |
| | Behindertenhilfe Wetterau e.V. | 75,00 € | 05008/6910010 | 233036 |
| | Deutscher Verein für öffentliche und private Fürsorge | 1.321,23 € | Umlage* / 6910010 | 210254 |

| Fachdienst | Bezeichnung der Vereinigung | Beitrag 2018 | Teilhaushalt / Konto | Kreditor | |
|---|---|---|----------------------|-----------------|--------|
| 3 Fachbereich Jugend, Familie und Soziales | Deutsches Institut für Jugendhilfe und Familienrecht | 3.591,00 € | Umlage* / 6910020 | 204222 | |
| | Fliedner Verein Rockenberg | 150,00 € | 06007/6910020 | 236325 | |
| | Deutscher Verein für Jugendgerichte und Jugendgerichtshilfen e. V. | 70,00 € | 06007/6910020 | 203857 | |
| 4.1 Fachdienst Strukturförderung und Umwelt | Deutsche Vulkanologische Gesellschaft e.V. | 60,00 € | 15000 / 6910020 | 213785 | |
| | Tierheim Wetterau e.V. | 1.515,23 € | 15000 / 6910020 | 303584 | |
| | Trägerverein Hessische Apfelwein- und Obstwiesenroute im Wetteraukreis e.V. | 260,00 € | 15000 / 6910020 | 206024 | |
| | Verein Oberhessen e.V. | 1.533,88 € | 15000 / 6910020 | 221072 | |
| | Lutherweg in Hessen e. V. | 400,00 € | 04003 / 6910020 | 300116 | |
| | Verein Deutsche Limesstraße e.V. | 1.000,00 € | 04003 / 6910020 | 204230 | |
| | Hessischer Museumsverband | 102,00 € | 04003 / 6910020 | 217342 | |
| | Verein Bonifatius Route e.V. | 200,00 € | 04003 / 6910020 | 217324 | |
| | Verein Kunstgussmuseum e.V. | 30,00 € | 04003 / 6910020 | 221901 | |
| | Tourismus + Congress GmbH, AK Tourismus | 5.950,00 € | 15000 / 6910020 | 207445 | |
| | Keltenstraße, Keltische Stätten in Deutschland e. V. | 750,00 € | 04003 / 6910020 | 216477 | |
| | Naturschutz-Akademie Hessen | 300,00 € | 13001 / 6910020 | 217881 | |
| | Naturschutzfonds Wetterau e.V. | 10.200,00 € | 13001 / 7106010 | 203846 | |
| | Schutzgemeinschaft Deutscher Wald e.V. | 51,00 € | 13001 / 6910020 | 210743 | |
| | | | | | |
| | 4.2 Fachdienst Landwirtschaft | Maschinen- u. Betriebshilfsring Wetterau e.V. | - € | 13004 / 6910020 | 211433 |
| | | | | | |
| 5 Fachbereich Bildung und Gebäudewirtschaft | Landesinnung Hessen des Gebäudereinigerhandwerks | 500,00 € | 04004 / 6910020 | 210976 | |
| | Handwerkskammer Wiesbaden | 134,00 € | 03011 / 6910020 | 210975 | |
| | Landesarbeitskreis kommunaler Medienzentren in Hessen | 20,00 € | 03011/ 6910020 | 220418 | |
| | Klimabündis der europ. Städte e. V. | 1.715,46 € | 03011/ 6910020 | 203847 | |
| | 100 eE (100 % erneuerbare Energien Regionen) | - € | - | beitragsfrei | |
| | Hessischer Volkshochschulverband | 6.928,75 € | 03011/ 6910020 | 302918 | |
| | Unfallkasse Hessen (Bereich Schulen) | 1.861.827,24 € | 03001-10 / 6909020 | 202706 | |
| | | | | | |
| Abfallwirtschaftsbetrieb des Wetteraukreises | Gütegemeinschaft Kompost | 561,00 € | - | - | |
| | Verband kommunaler Unternehmen e.V. | 8.631,00 € | - | - | |
| | | | | | |
| Summe | | 2.163.873,17 € | | | |
| | | | | | |

*Über Umlageschlüssel für Allgemeine Verwaltungskosten verteilt auf die Teilhaushalte 05001 bis 05005; 05007 bis 06010

© Kreisausschuss des Wetteraukreises 2019
Das Werk einschließlich aller seiner Teile ist urheberrechtlich geschützt. Jede Verwertung außerhalb der engen Grenzen des Urheberrechtsgesetzes ist ohne Zustimmung und Quellenangabe unzulässig und strafbar. Das gilt insbesondere für Vervielfältigungen, Mikroverfilmungen und die Einspeisung und Verarbeitung in elektronischen Systemen.

Kreisausschuss des Wetteraukreises
Europaplatz
61169 Friedberg
Telefon 06031/83-5202
Telefax 06031/83-915202

Wetteraukreis

Beteiligungsbericht 2018

Grafische Übersicht über die Beteiligungsverhältnisse
Stand 31.12.2018

