

meinsüdhessen

Antik Galerie
WIR SIND IHR ANSPRECHPARTNER
GOLD AN- UND VERKAUF
ANTIKGALERIE_POORHOSAINI
tobias.poorhosaini@gmx.de | 06151.25688
0151.24070700 | www.antikgalerie24.de
Schulstraße 1, 64283 Darmstadt

30. März 2024

Das Leben in Mörfelden-Walldorf, Auflage 11.732

toom
Bitte beachten Sie unsere
Beilage in Teilen der
heutigen Ausgabe!

Alle E-Paper, Nachrichten
und Anzeigen
Einfach scannen und mehr lesen
auf www.rheinmainverlag.de



PENNY
Bitte beachten Sie unsere Beilage
in Teilen dieser Ausgabe!



Mehr auf Seite 2. Foto: Stefan Schwehofer/Pixabay

Osterhase und Co. – Bräuche rund um Ostern



Foto: ilo / Pixabay

Osterhase und Co. – Bräuche rund um Ostern

(DRM). Eier färben und suchen, eine Osterkerze, das Osterfeuer - jedes Jahr zu Ostern gehen die Menschen unterschiedlichen Osterbräuchen nach. Hier eine kleine Auswahl an bekannteren und weniger bekannten Bräuchen im Zusammenhang mit Ostern.

Ostereier färben und suchen

Das Färben und Verstecken von Ostereiern ist ein weit verbreiteter und beliebter Osterbrauch. Unklar ist allerdings nach wie vor, ob der Ursprung im christlichen Glauben liegt. Denn das Färben von Eierschalen ist schon älter als das Christentum selbst. Die frühen Christen verwendeten Eier als Symbol für die Auferstehung Jesu. Die Tradition der Eiersuche wurde erstmals im 17. Jahrhundert schriftlich erwähnt und auch heute noch haben vor allem die Kinder dabei großen Spaß daran am Ostersonntag die versteckten Eier zu suchen. Zum Ursprung des Brauchs gibt es mehrere Theorien. So besagte eine davon, dass ursprünglich Eier zu Ehren der heidnischen Frühlingsgöttin Ostara verschenkt wurden. Der Kirche missfiel dieser Brauch und verbot ihn. Deshalb ging man dazu über



Foto: Gabriele M. Reinhardt / Pixabay

die Eier heimlich zu verschenken, indem man sie versteckte.

Der Hase als Ostersymbol

Nicht wegzudenken vom Osterfest ist der Osterhase. Er gilt als das Symbol für Ostern. Auch hier scheiden sich die Geister, woher dieser Brauch ursprünglich stammt. Das Motiv des Hasen findet sich immer wieder in der Kunst und Architektur der Antike wieder.

Hier galt er als Sinnbild für Leben und Wiedergeburt. Ab dem Späten Mittelalter wurde der Hase und das Ei zum Sinnbild für die Auferstehung Jesu Christi und bekam so eine christliche Bedeutung.

Osterfeuer und Osterkerze

Sowohl einen christlichen als auch heidnischen Hintergrund hat das Osterfeuer. Es steht für die Auferstehung Jesu. Nach heidnischem Brauch wird durch das Osterfeuer

er der Winter vertrieben und die Asche des Feuers über die Felder gestreut. Daher steht das Osterfeuer auch für Fruchtbarkeit.

Die Osterkerze steht für das Leben und kommt sowohl in der römischen, jüdischen, griechischen als auch christlichen Tradition vor. Entstanden ist der Brauch im 4. Jahrhundert. Entzündet wird die Kerze am Osterfeuer in der Nacht vom Karsamstag auf den Ostersonntag.

Eierwerfen

Ein nur noch selten vorkommendes Osterbrauchtum ist das Eierwerfen, das vor allem in den nördlichen Regionen Deutschlands bekannt ist. Auf einen Oster-spaziergang werden gekochte Eier mitgenommen und für Osterspiele verwendet. Besonders beliebt ist das Eierwerfen, bei dem die Eier mit so wenig Würfeln wie möglich zu einem Ziel gebracht werden müssen.

Das Osterlamm

Das Osterlamm hat im christlichen Glauben eine lange Tradition und steht für Unschuld. Heute begegnet uns das Osterlamm in Form von Kuchen.

Den Balkon fit für den Frühling machen



Beliebte Frühlingsblumen sind Tulpen, Narzissen, Vergissmeinnicht, Stiefmütterchen und Primeln.

Foto: Anja / Pixabay

(DRM). Der Frühling steht vor der Tür und mit ihm die perfekte Gelegenheit, den Balkon wieder zum Leben zu erwecken. Nach den langen Wintermonaten ist es an der Zeit, den Außenbereich für sonnige Tage und laue Abende vorzubereiten. Hier sind einige Tipps, wie man den Balkon fit für den Frühling machen können.

Den Balkon gründlich reinigen

Zuerst sollte man den Balkon von losen Blättern, Schmutz und anderen Ablagerungen befreien. Mit einem Besen oder einem Laubläser lässt sich der Boden von grobem Schmutz befreien. Anschließend sollten die Balkonmöbel auf Schmutz, Schimmel oder Rost überprüft werden. Je nach Material der Möbel können diese mit einem milden Reinigungsmittel und Wasser abgewischt werden. Kunststoffmöbel lassen sich oft einfach mit Seifenwasser reinigen, während Holzmöbel möglicherweise eine spezielle Reinigung oder Behandlung benötigen, um sie vor Verwitterung zu schützen. Ebenfalls sollten auch die Geländer und die Fenster des Balkons gereinigt werden. Dazu am besten ein mildes Reinigungsmittel und warmes Wasser benutzen.

Balkonkästen und Pflanzkübel überprüfen

Auch Balkonkästen und Pflanzkübel sollten gereinigt und auf Schäden untersucht werden. Entfernen Sie alte Erde und abgestorbene Pflanzenreste aus den Töpfen und reinigen Sie sie gründlich mit Was-

ser und einem milden Reinigungsmittel. Überprüfen Sie auch, ob Ihre Pflanzgefäße Entwässerungslöcher haben und ob sie noch intakt sind, um Staunässe zu vermeiden.

Balkonkästen neu bepflanzen

Wählen Sie Pflanzen aus, die für den Frühling und das spezifische Klima in Ihrer Region geeignet sind. Beliebte Optionen für Frühlingsblumen sind zum Beispiel Tulpen, Narzissen, Vergissmeinnicht, Stiefmütterchen und Primeln. Es gibt eine Vielzahl von Blumen, die sich für den Frühling eignen und Ihrem Balkon eine farbenfrohe und lebendige Atmosphäre verleihen können. Einige weitere Möglichkeiten könnten Krokusse, Hyazinthen, Traubenhazinthen und Schneeglöckchen umfassen. Stellen Sie sicher, dass Sie die bevorzugten Lichtverhältnisse auf Ihrem Balkon berücksichtigen und Pflanzen entsprechend auswählen. Wenn Ihr Balkon viel Sonnenlicht erhält, könnten Sonnenblumen, Geranien, Petunien und Fuchsien gute Optionen sein. Für schattigere Balkone könnten Farne, Begonien und Lobelien besser geeignet sein.

Es ist auch wichtig, hochwertige Blumenerde zu verwenden, die speziell für Balkonpflanzen geeignet ist. Diese Erde bietet nicht nur eine gute Drainage, sondern enthält oft auch bereits die erforderlichen Nährstoffe für das gesunde Wachstum Ihrer Pflanzen. Investieren Sie

in hochwertige Blumenerde, um sicherzustellen, dass Ihre Pflanzen die bestmögliche Unterstützung erhalten.

Beim Bepflanzen Ihrer Balkonkästen sollten Sie darauf achten, dass Sie genügend Platz zwischen den einzelnen Pflanzen lassen, damit sie sich frei entfalten können. Wenn die Pflanzen zu dicht beieinander stehen, kann dies ihr Wachstum beeinträchtigen und zu Wettbewerb um Nährstoffe und Wasser führen. Indem Sie genügend Platz lassen, ermöglichen Sie es den Pflanzen, sich vollständig zu entwickeln und ihre volle Schönheit zu entfalten.

Ein weiterer wichtiger Schritt beim Bepflanzen Ihres Balkons ist das regelmäßige Gießen und Düngen Ihrer Pflanzen. Stellen Sie sicher, dass Ihre Pflanzen ausreichend Wasser erhalten, insbesondere während trockener Perioden im Frühling. Verwenden Sie auch einen geeigneten Dünger, um sicherzustellen, dass Ihre Pflanzen alle notwendigen Nährstoffe erhalten, um gesund und kräftig zu wachsen.

Indem Sie diese Tipps befolgen und sorgfältig planen, können Sie Ihren Balkon in einen blühenden Garten verwandeln, der Sie den ganzen Frühling über mit seiner Schönheit erfreut.





Minimalistisch Wohnen

Ein zeitgemäßer Wohnstil im Fokus

(DRM/OAI). Der Begriff „Minimalismus“ stammt ursprünglich aus der Kunstwelt und bezeichnet eine Stilrichtung, die in den 1960er Jahren entstand. Künstler wie Donald Judd, Dan Flavin und Sol LeWitt prägten diese Bewegung, die sich durch extrem reduzierte Formen und einfache geometrische Figuren auszeichnete. Der Fokus lag auf der Reduktion von Kunst auf ihre grundlegenden Elemente und die Verwendung von klaren Linien, geometrischen Formen und neutralen Farben.

In den folgenden Jahrzehnten wurde der Begriff „Minimalismus“ auch auf andere Bereiche wie Musik, Architektur, Design und Lebensstil ausgeweitet. Im Kontext des Wohnens und der Lebensführung bezieht sich der Minimalismus auf einen Ansatz, der sich durch die Reduzierung auf das Wesentliche auszeichnet und auf Überflüssiges verzichtet. Dieser Lebensstil betont die Einfachheit, Klarheit und Funktionalität und zielt darauf ab, sich von materiellen Belastungen zu befreien, um mehr Raum für die Dinge zu schaffen, die wirklich wichtig sind.

Minimalismus ist ein Wohntrend, der in den letzten Jahren immer mehr an Beliebtheit gewonnen hat. Er steht für schlichte, klare und auf das Wesentliche reduzierte Einrichtungskonzepte, die ein Gefühl von Ruhe und Gelassenheit in den Wohnraum bringen.

Funktional und ästhetisch

Im minimalistischen Wohnstil stehen Funktionalität und Ästhetik im Vordergrund. Klare Linien, neutrale Farben und schlichte Formen dominieren die Einrichtung. Das Ziel ist es, Überflüssiges zu eliminieren und eine aufgeräumte Atmosphäre zu schaffen. Weniger ist mehr – dieses Motto prägt das Design und die Raumgestaltung. Einzelne Möbelstücke werden bewusst ausgewählt und in den Fokus gerückt, wodurch sie besser zur Geltung kommen und sich harmonisch in das Gesamtbild einfügen.

In den vergangenen Jahren hat der Minimalismus als Wohntrend zunehmend an Zustimmung gewonnen. Er repräsentiert schlichte, klare und auf das Wesentliche reduzierte Einrichtungskonzepte.



Minimalismus bedeutet allerdings nicht, dass der Wohnraum kalt oder unpersönlich wirken soll. Im Gegenteil, durch die Reduktion auf das Wesentliche wird Platz für persönliche Lieblingsstücke geschaffen, die dadurch an Wirkung gewinnen. Minimalistische Räume wirken oft offen und großzügig, da sie nicht durch zu viele Dekorationsgegenstände oder Möbel überladen sind.

Ein weiterer wichtiger Aspekt des minimalistischen Wohntrends ist die Nachhaltigkeit. Minimalisten setzen auf hochwertige, langlebige Materialien und Möbelstücke, die zeitlos sind und nicht schnell aus der Mode kommen. Dadurch wird nicht nur der Ressourcenverbrauch reduziert, sondern auch ein bewussterer Umgang mit dem Konsum gefördert.

Minimalismus als Philosophie

Der Minimalismus ist nicht nur ein Wohntrend, sondern spiegelt auch eine Lebensphilosophie wider. Viele Menschen, die minimalistisch wohnen, streben außerdem eine Entschleunigung des eigenen Lebens an und konzentrieren sich auf das, was wirklich wichtig ist. Sie schätzen Qualität statt Quantität und legen Wert auf Erfahrungen und zwischenmenschliche Beziehungen.

Minimalismus bedeutet, das eigene Leben bewusst zu gestalten und sich auf das Wesentliche zu konzentrieren. Es geht darum, Überflüssiges loszulassen und Raum für das zu schaffen, was wirklich zählt. Indem man sich von materiellen Dingen befreit, kann man mehr Zeit und Energie in die Dinge investieren, die einem Freude bereiten und das Leben bereichern.

Minimalismus ist nicht nur eine ästhetische Wahl für den Wohnraum, sondern auch eine Lebenshaltung, die zu einem bewussteren und erfüllteren Leben führen kann. Es geht darum, sich von Ballast zu befreien und Platz für das zu schaffen, was einem wirklich wichtig ist. Durch Minimalismus kann man nicht nur seine Umgebung, sondern auch sein eigenes Leben entrümpeln und vereinfachen, was zu mehr Klarheit, Zufriedenheit und innerem Frieden führen kann.

Rhein Main Verlag

21 Zeitungen **30** Ausgaben **718T** Haushalte

DER FRANKFURTER.
Verlagshaus Taunus MEDIEN GMBH

mein südhessen

EPPERTSHAUSENER ANZEIGEBLATT

Rodgau Zeitung

HEIMATBLATT RODERMARK

OBERRHEINISCHE OBERRHEINISCHE

Odenwälder Journal

MÜNSTERER ANZEIGEBLATT

DER ISEBORJER

Südhessen in einem Verlag | www.rheinmainverlag.de

Geburtshilfe-Infoabend der Asklepios Klinik Langen

LANGEN (PM). Mit einem äußerst kompetenten Team steht die Abteilung Geburtshilfe in der Asklepios Klinik Langen rund um die Uhr den Müttern und Säuglingen zur Verfügung.

Der Fachbereich unter Leitung von Chefarzt Dr. Eckart Krapfl besteht aus Fach-Ärzten und -Ärztinnen sowie Hebammen, die über jahrelange Erfahrungen auf dem Gebiet der Geburtshilfe verfügen. Bei einem Infoabend am Mittwoch, 3. April, um 18 Uhr in der Asklepios Klinik Langen können sich werdende Mütter und Väter ausführlich von den Experten informieren lassen.

Eine Anmeldung ist erforderlich unter Tel. 06103/91261507 oder gyn.langen@asklepios.com.




Foto: Asklepios Klinik Langen

WAS BEDEUTET DER ERFOLG VON JYSK FÜR DICH?

Vor 40 Jahren eröffnete unser Unternehmensgründer, der dänische Kaufmann Lars Larsen, sein erstes Geschäft in Deutschland. Seitdem ist JYSK zu einem führenden Anbieter für „Scandinavian Sleeping & Living“ geworden.

Eine skandinavische Erfolgsgeschichte

Heute sind über 950 JYSK Stores in Deutschland für dich da. Einen davon erreichst du in maximal 20 Minuten Fahrtzeit, versprochen!

Inspiration und Beratung

Über 8.000 freundliche, hilfsbereite und bestens geschulte Mitarbeitende freuen sich auf deinen Besuch – ob du dich nur „skandinavisch“ inspirieren lassen möchtest oder eine kompetente Fachberatung zu einem Schlafsystem, Indoor- oder Outdoormöbeln benötigst.

Über 1,1 Millionen neue Kunden

Viele Menschen entscheiden sich für einen Besuch bei JYSK und ein Stückchen Skandinavien: Allein im letzten Geschäftsjahr konnten wir in Deutschland über 1,1 Millionen neue Kunden in unseren Stores und unserem Online-Shop begrüßen.

Ein Unternehmen in Familienbesitz

JYSK ist vollständig in Familienbesitz. Unsere Unabhängigkeit erlaubt uns, für dich die besten Angebote rund um „Scandinavian Sleeping & Living“

zu machen und dir das bestmögliche Einkaufserlebnis zu bieten.

Skandinavische Unternehmenskultur

JYSK ist heute in 48 Ländern weltweit tätig und obwohl es ein globales Unternehmen geworden ist, sind wir uns immer unserer Wurzeln bewusst. Unsere freundliche, skandinavische Unternehmenskultur ist sehr wichtig für uns.

Was du davon hast

Unsere JYSK-Kundenversprechen an dich: Großartige Angebote, zuverlässige Qualität, ein unkomplizierter Einkauf, kompetenter Service. Unsere 30 Tage-Preisgarantie. Unbegrenzte Rückgabe gekaufter Artikel, falls du dich umentscheidest. Und vieles mehr.

Erfahre mehr über JYSK unter jysk.de/ueber-uns

Wir sehen uns bei JYSK – oder wie man in Dänemark sagt: „Vi ses!“

Feiere jetzt mit uns
**„40 Jahre JYSK
Deutschland“**
mit großartigen
Angeboten!

JYSK
Scandinavian Sleeping & Living

Gut fixiert ist sicher gearbeitet

Warum ein Schraubstock in keiner Werkstatt fehlen sollte

(DJD-K). Gerade zu Beginn der Gartensaison ist für viele Heimwerker ihre Werkstatt das zweite Wohnzimmer. Sie bauen Regale, Nistkästen und Hochbeete, schrauben an Motorrädern oder restaurieren antike Möbel. Neben Kreativität und Ausdauer braucht es dafür vor allem die richtige Ausrüstung – schon um der Sicherheit willen. Das fängt bei Schutzbrille, Arbeitshandschuhen, Gehörschutz und festen Schuhen an und geht mit intakten, hochwertigen Werkzeugen und ihrer korrekten Anwendung weiter. Für Letzteres ist es oft entscheidend, dass das zu bearbeitende Werkstück fest und sicher fixiert ist. Ein guter Schraubstock sollte deshalb in keiner Werkstatt fehlen.

Werkstück fest, Hände frei

So kann es zum Beispiel bei der Arbeit mit drehenden Werkzeugen wie einer Bohrmaschine schnell passieren, dass das Werkstück bei der kleinsten Unaufmerksam-

keit unkontrolliert herumschlägt. Noch gefährlicher ist das Flexen an einem ungesicherten Objekt, und selbst beim scheinbar harmlosen Feilen kann man leicht abrutschen und die festhaltende Hand verletzen. Wenn dagegen der „Arbeitskollege“ Schraubstock das Werkstück hält, lässt sich die nicht dominante Hand aus dem Gefahrenbereich heraushalten oder bei Bedarf mit beiden Händen zupacken. So wird gleichzeitig Unfällen vorgebeugt und ein exaktes Ergebnis erzielt. Wichtig ist, bei einem Schraubstock auf gute Qualität und Robustheit zu achten. Für Profis konzipiert, aber auch bei Heimwerkern gefragt sind etwa die Brockhaus Heuer Schraubstöcke in der gängigen 120er Größe. Sie halten mit ihren stahlgeschmiedeten Backen nicht nur alle Teile fest im Griff, sondern verfügen auch über einen in der Hinterbacke integrierten Amboss, auf dem sich beispielsweise krumme Nägel wieder gerade klopfen lassen.



Auch die Höhe muss stimmen

Wenn mehrere Personen unterschiedlicher Körpergröße am gleichen Platz werkeln, aus verschiedenen Richtungen gearbeitet oder der Schraubstock auch mal mitgenommen werden soll, kann sich entsprechendes Zubehör wie Lift- und Klappsysteine, Drehteller oder Tischklammern lohnen. Für besondere Anforderungen sind auch Modelle mit auswechselbaren Backen erhältlich – zu finden etwa unter www.schraubstockshop.de. Bevor es mit dem Bohren, Sägen, Biegen oder Feilen losgeht, sollte alles passend eingestellt und alle Materialien und Werkzeuge bereitgelegt werden. Nach Gebrauch nicht benötigte Dinge sofort wieder wegräumen und Abfälle gleich beseitigen. Denn zur Sicherheit gehört auch ein ordentlicher Arbeitsplatz.

Gartenzeit ist Heimwerkersaison. Beim Feilen, Bohren und Sägen sollte Sicherheit an erster Stelle stehen.

Foto: djd-k/heuer.de

Sudoku | Rätsel

			5	3		6	1
		6			4		
	1		4	6			
					3	7	2
3							4
2	5	8					
			6	9			3
		1			2		
5	4		1	8			

				2			
	8	6				1	
7			6	5			3
		9	3				6
	1			8			4
6					4	2	
3	9			6	7		2
		5				4	9
				4			

Auflösungen der KW 12

6	4	1	8	7	2	3	5	9
2	7	5	9	3	1	8	4	6
3	8	9	5	4	6	7	2	1
7	1	6	4	8	9	2	3	5
5	9	3	1	2	7	6	8	4
4	2	8	6	5	3	9	1	7
8	5	7	2	6	4	1	9	3
1	3	2	7	9	5	4	6	8
9	6	4	3	1	8	5	7	2

9	2	6	4	7	8	3	1	5
3	5	8	6	1	9	4	2	7
7	1	4	3	5	2	8	6	9
4	8	5	1	9	3	6	7	2
2	9	3	7	4	6	5	8	1
1	6	7	8	2	5	9	4	3
5	7	9	2	6	4	1	3	8
6	3	2	5	8	1	7	9	4
8	4	1	9	3	7	2	5	6

Alle E-Paper, Nachrichten
und Anzeigen

Einfach scannen und mehr lesen
auf www.rheinmainverlag.de



Rezepte für die Osterküche

Verlorene Eier Joinville mit buntem Gartensalat und Garnelensauce

Verlorene Eier, auch als pochierete Eier bekannt, werden ohne Schale in siedendem Wasser sanft gegart. Gerne werden sie zu Spinat serviert und sind damit ein tolles Osteressen. Klassisch sind auch Rezepte mit Kartoffeln und einer Béchamel- oder Senfsauce. Wir haben hier eine ganz neue Variante ausprobiert, nämlich Verlorene Eier Joinville, auf runden Croutons mit Garnelenschwänzen und Garnelensauce.

Für die Garnelensauce die Garnelen von der Schale lösen und kaltstellen. Karotte, Sellerie und eine Knoblauchzehe schälen und klein schneiden. Lauchzwiebel klein schneiden. Butter in einem Topf erhitzen. Die Garnelenschalen und das Gemüse andünsten. Knoblauch, Lorbeerblatt und Tomatenmark dazugeben und weiterbraten, bis sich am Topfboden ein Bratensatz bildet. Mit einem Schuss Weinbrand oder Cognac, Wein und Fischfond ablöschen und einköcheln. Sahne dazugeben und weiterköcheln. Dann die Sauce durch ein Sieb passieren, mit Salz und Pfeffer abschmecken und mit einem Pürierstab etwas aufschäumen. Die Garnelen mit etwas Öl und einer Knoblauchzehe in einer Pfanne anbraten.

Für den Salat zwei Karotten schälen und fein raspeln. Die Tomaten in kleine Würfel schneiden. Die Frühlingszwiebeln in Röllchen schneiden. Öl, Essig, Zucker, Salz und Pfeffer in einer Schüssel zu einem Dressing verrühren. Salatblätter, Möhrenraspel, Tomaten und Frühlingszwiebel unterheben.

Für die verlorenen Eier Wasser auf 80° C erhitzen. Etwas Essig ins Wasser geben. Die Eier einzeln in eine Schöpfkelle aufschlagen und vorsichtig ins Wasser gleiten lassen. Das Eiklar sollte den Dotter umhüllen. Nach drei bis vier Minuten die pochierten Eier herausnehmen, abschrecken und vorsichtig zum Abtropfen auf Küchenpapier legen. Mit einem Ausstecher aus vier Toastscheiben runde Plätzchen ausstechen. Den restlichen Toast in Würfel schneiden. Pfanne mit Knoblauch ausreiben und etwas Öl darin erhitzen. Die Toastscheiben und die Würfel von allen Seiten in der Pfanne kurz anrösten. Auf je eine Toastscheibe ein pochiertes Ei legen, mit etwas Garnelensauce beträufeln und je zwei gebratene Garnelen darauf legen.

Quelle: DRM; Foto: lizmitz/pixabay



ZUTATEN FÜR 4 PERSONEN:

- 4 frische Eier
- Essig
- 4 Scheiben Toast
- 8 Garnelen mit Panzer (frisch oder TK)
- 1 Lauchzwiebel
- 1 Karotte
- kleines Stück Knollensellerie
- 2 Knoblauchzehen
- 50 g Butter
- 1 Lorbeerblatt
- 1 EL Tomatenmark
- 1 Schuss Weinbrand oder Cognac

- 250 ml Weißwein
- 400 ml Fischfond
- 1 Becher Sahne
- Olivenöl
- Salz, Pfeffer

FÜR DEN SALAT

- Gemischte Salatblätter
- 2 Karotten
- 2 Tomaten
- 2 Lauchzwiebeln
- Essig, Öl
- Salz, Pfeffer
- Prise Zucker

Osterlamm aus der Backform

Für das gebackene Osterlamm braucht man eine spezielle Osterlamm Backform. Für den Teig rührt die Butter zusammen mit dem Zucker und dem Vanillezucker schaumig rühren, nach und nach die Eier hineinschlagen und diese sorgfältig unterrühren. Dann den Zitronenabrieb, das Mehl und das Backpulver dazu geben und alles zu einem Rührteig rühren. Anschließend ihr die Lammform einfetten und Paniermehl ausstreuen. Danach den Teig in die Form füllen. Das Osterlamm im vorgeheizten Backofen ca. 40 Minuten bei 200° C backen. Nach dem Backen die Form öffnen, und das Lamm vorsichtig heraustrennen und es auf einem

Kuchengitter auskühlen lassen. Vor dem Servieren das Lamm mit Puderzucker bestäuben.

Quelle: DRM; Foto: Reinhard Thraimer / Pixabay

Zutaten:

(für eine übliche Form ca. 27 x 15 cm)

- 120 g weiche Butter od. Margarine
- 110 g Zucker
- 1 Päckchen Vanillezucker
- 2 Eier
- 160 g Mehl
- 1 Prise Salz
- 1 gestr. TL Backpulver
- Abrieb einer Bio-Zitrone
- Paniermehl zum Auskleiden der Form
- Puderzucker zum Bestäuben



Grafik: Clker-Free-Vector-Images / Pixabay

An den Einbruchsschutz denken

(DRM). Für 2022 verzeichnete die bundesweite Polizeiliche Kriminalstatistik einen Anstieg bei den Wohnungseinbrüchen. Insgesamt wurden fast 66 000 Fälle einschließlich der Einbruchversuche erfasst. 2021 waren es rund 10 000 Fälle weniger. Rund die Hälfte der Einbrüche ereigneten sich in der dunklen Jahreszeit. Findet der Einbrecher nicht die erhofften Wertgegenstände, kommt es oft gerade deswegen durch Vandalismus zu Schäden. Einige Tipps, um das eigene Zuhause zu schützen.

Mechanischer Schutz

Das Offensichtliche zuerst: Um sich effektiv vor Einbruch zu schützen, gilt es die bereits vorhandenen mechanischen Möglichkeiten zu nutzen. Das bedeutet konkret alle Fenster immer fest zu verschließen und bei Wohnungs-, Balkon- oder Terrassentüren auf Sicherheits-schlösser zurückzugreifen, diese erschweren den Einbruch. Denn dauert das Aufbrechen der Türe zu lange, lassen die Langfinger von ihrem Vorhaben ab.

Schon Licht schreckt ab

Einbrecher schlagen gerne im Dunkeln, an schlecht beleuchteten Ecken zu. Deshalb sollte man einbruchgefährdete Bereiche gut ausleuchten. Eine Lichtsteuerung per Bewegungsmelder, App oder Zeitschaltuhr sorgen für zusätzliche Abschreckung. Zusätzlich kann man auch Rollläden per Zeitschaltuhr oder über eine App steuern.

Durch diese Maßnahmen wird der Eindruck erweckt, dass jemand zuhause ist.

Jeder achtet auf jeden

Als wirksamer Einbruchsschutz dient auch ein gutes Verhältnis mit der Nachbarschaft. Denn wenn man sich kennt, fallen fremde Personen schneller auf. Bei verdächtigen Wahrnehmungen ist es ratsam die Polizei zu rufen.

Einfache Tipps für mehr Sicherheit

Auch wenn es noch so praktisch erscheinen mag – einen Ersatzschlüssel sollte man niemals im Freien hinterlegen. Vielleicht wurden Sie bereits heimlich ausgespäht und die Langfinger wissen, wo der Schlüssel sich befindet. Dann ist es leicht für die Kriminellen ins Haus zu gelangen. Im Falle, dass ein Schlüssel verloren geht, sollte man darauf achten alle Schließzylinder auszutauschen. Um dem vorzubeugen kann man den Zutritt ins Haus auch per Code-Schloss oder Fingerabdruck steuern. Bei ersterem sollte man aber darauf achten, den Code nicht aufzuschreiben oder einfach an andere Personen weiterzugeben. Auch eine kleine Überwachungskamera kann schon abschreckend wirken. Einfache, aber zuverlässige Modelle gibt es mittlerweile für kleines Geld. Beim Anbringen sollte darauf geachtet werden die Kamera in ausreichender Höhe anzubringen, damit sie nicht leicht verdeckt oder abgeklebt werden kann.

Foto: Gerd Altmann / Pixabay



Bei einem Neubau oder einer Haussanierung sollte man darauf achten, dass technische Installationen Smart Home Ready sind. So ist eine nachträgliche Funkvernetzung von Antrieben, Heizung, Lichtsteuerung und Sicherheitsfunktionen problemlos machbar.

Foto: Gerd Altmann / Pixabay

Bereit für die smarte Eigenheim-Vernetzung

Die richtigen Weichen stellen für Komfort, Sicherheit und Energieeffizienz

(DJD). Bei vielen Hausbesitzern und Bauinteressenten gibt es auch heute noch Bedenken gegenüber modernen Smarthome-Technologien. So befürchten manche, die Systeme seien nur mit hohem baulichem und finanziellem Aufwand zu installieren, schwierig zu bedienen oder mit viel Wartungsaufwand verbunden. Schaut man etwas genauer hin, nutzen heute fast alle Haushalte smarte Technologien zumindest in Teilbereichen. Mit elektrischen Antrieben für Rollläden, Jalousien, Markisen, Garagen- oder Hofotoren, Gegensprechanlagen mit Video sowie automatischen Steuerungen für Licht und Heizung ist bereits die Basis für ein unkompliziertes Smarthome gelegt, wenn man von vorneherein auf Produkte setzt, die dafür geeignet sind.

Alle Möglichkeiten für die künftige Vernetzung offenhalten

Selbst wenn aktuell noch keine umfassende Vernetzung des Hauses gewünscht ist, sollte man das Thema im Rahmen eines Neubaus oder einer Sanierung berücksichtigen und sich alle Möglichkeiten für die Zukunft offenhalten. So lassen sich Funktionen für mehr Komfort, Sicherheit oder Barrierefreiheit ganz einfach nachrüsten. Hersteller wie Somfy zeichnen Produkte mit dem Label "Smart Home Ready" aus, die sich früher oder später problemlos

in ein Smart-Home-Ökosystem, also eine zentrale Steuereinheit, integrieren lassen. Wichtig ist dabei die Möglichkeit, die Vernetzung über Funk statt über feste Drahtverbindungen herstellen zu können. Unter www.somfy.de/smart-home-ready gibt es dazu viele Infos und Tipps. So müssen für eine Nachinstallation oder nachträgliche Erweiterungen keine Leitungen unter Putz verlegt werden, der Aufwand für den Einbau und die Inbetriebnahme eines zentralen Systems ist daher minimal.

Smarte Funktionen nach Bedarf und Wunsch nachrüsten

Langfristig bietet die smarte Vernetzung klare Vorteile. Viele Routinen wie das Öffnen und Schließen der Rollläden oder die Heizungssteuerung lassen sich automatisieren. Die Zusammenstellung von Szenarien kann Komfort, Sicherheit und Energieeffizienz verbessern – wenn zum Beispiel beim Verlassen des Hauses automatisch die Alarmanlage scharf schaltet, die Heizung herunterfährt und die Rollläden schließen. Dank der Nutzer-App weiß man zudem jederzeit, was daheim los ist. So kann man etwa von unterwegs über die Außenkamera mit integrierter Gegensprechanlage mit dem Paketboten an der Haustür sprechen und ihm kurz die Garage zur Paketauflage öffnen.



Anzeigen | Markt

Suche antike Möbel, Gemälde, Uhren, Silber, Militaria, Bücher, Krüge, Fotoapparate ☎ 06108 - 9154213

Haushaltsauflösungen, Kleinumzüge, Umzüge, Lasttaxi, Sperrmüll, Renovierungen zum günstigen Preis ☎ 06150-590216 o. 0171-3146823

Wir kaufen Wohnmobile + Wohnwagen, ☎ 03944 - 36160, www.wm-aw.de Fa.

Frau Danna sucht: Kaufe Pelze, Alt-, Bruch-, Zahngold, Goldschmuck, Suche Lampen, Perücken, Puppen, Bernstein, Haushaltsauflösungen, Bleikristalle, Bilder, Modeschmuck, Silber, Leder- und Krokotaschen, Schallplatten, Schreib- und Nähmaschinen, Figuren, Gobelins, Teppiche, Porzellan, Krüge, Zinn, Möbel, Küchen, Gardinen, Tischdecken, Uhren. Kostenl. Beratung. Anfahrt sowie Werteinschätzung. Zahle Höchstpreise. 100% diskret, Barabwicklung vor Ort. Mo.-So. 7.30-21 Uhr. ☎ 069 - 34875842

Frau Milli kauft: Pelze, Nerze aller Art, Kleidung, Schreib- und Nähmaschinen, Bilder, Porzellan, Bleikristall, Uhren, Teppiche, Brücken, Krüge, Münzen, Bernstein, Silber aller Art, Silberbesteck, Alt- und Bruchgold, Zahngold, Goldschmuck, Modeschmuck, Leder- und Krokotaschen, Antiquitäten, Messing, Gardinen, Möbel, Schallplatten, Orden, Ferngläser, Puppen, Briefmarken, Kompl. Nachlässe aus Haushaltsauflösungen. Kostenlose Beratung u. Werschätzung. Zahle bar vor Ort. Täglich: 7:30 - 21 Uhr, auch am Wochenende. ☎ 069 - 59772692

ANZEIGEN

Tel. 06104 66720-40

E-Mail: info@rheinmainverlag.de

Rhein Main Verlags GmbH
Bieberer Straße 137
63179 Obertshausen

Sammlerin Amalia kauft Pelze, Nerze, Silberbesteck und Uhren aller Art. Schallplatten, Nähmaschinen, Schreibmaschinen, Briefmarken, Kleider, Bernstein, Münzen, Zinn, Perlen, Kupfer, Bleikristall, Ferngläser, Perücken, Teppiche, Bilder, Ölgemälde, Möbel, Porzellan, Leder- und Krokotaschen, Krüge, Modeschmuck, Gardinen, Puppen, Orden, Figuren, komplette Nachlässe auch Haushaltsauflösungen, Altgold, Bruchgold, Zahngold, Goldschmuck, 100% seriös und diskret. Kostenlose Beratung und Anfahrt sowie kostenlose Werteinschätzung. Zahle Bar vor Ort. täglich von 7:30 - 20:30 Uhr. Gerne auch am Wochenende. ☎ 069 - 25 71 84 43

1A Trapezbleche auf Maß direkt v. Hersteller.
5% online Rabatt + Lieferung bundesweit
☎ 03685/40914-149
www.dachbleche24-shop.de

Stellen

Pflegehelferin sucht neue Betreuungsstelle in Privathaushalt! Ich betreue seit vielen Jahren ältere Menschen Daheim. Verrichte alle Aufgaben im Haushalt zuverlässig. Nur langfristig! Bitte nur seriöse Anfragen! ☎ 0621 - 18060334, 01579 - 2452024

Nebenbeschäftigung als Zeitungszusteller für Jugendliche ab 13 Jahren am Wohnort. Bei Interesse melden: 06104-49700

www.rheinmainverlag.de
Ihre Onlinezeitung

Rhein Main Verlag

120 km Draht und Gitter
1900 Türen und Tore am Lager

ZÄUNE · GITTER · TORE

Draht-Weissbäcker KG
Steinstr. 46-48, 64807 Dieburg
Tel. (06071) 98810
Fax (06071) 5161

www.draht-weissbaecker.de
E-Mail: draht@weissbaecker.de

DRAHT WEISSBÄCKER

- Draht- und Gitterzäune
- Schiebetore · Drehkreuze
- Schranken · Türen · Pfosten
- Sicherheitszäune · Tore
- Mobile Bauzäune · Alu-Zäune
- sämtliche Drahtgeflechte
- Alu-Toranlagen · Gabionen
- auch **Montagen**
- auch **Privatverkauf**

Beilagen-Hinweis

In der heutigen Ausgabe finden Sie Beilagen folgender Firmen
(einige Beilagen finden Sie nur in Teilen der Ausgabe):

Aldi, Apotheke zum Löwen, Bauhaus, Bären Apotheke, Central Apotheke, Easy Apotheke, Edeka, Einhorn Apotheke, Esser Apotheke, Fressnapf, Freizeitland Geiselwind, Globus, HIT, JYSK, LIDL, Marktkauf, Mobile, Netto, Norma, Paracelsus Apotheke, Penny, POCO, Rats Apotheke, Stadt Apotheke, Toom Baumarkt, XXXLutz, Zimmermann

WIR SUCHEN SCHÜLER ALS ZEITUNGZUSTELLER

(m/w/d)

Tel.: 06104 - 49 70 90

E-Mail: zusteller@egro-direktwerbung.de



EGRO

Direktwerbung GmbH



Ein Unternehmen der EGRO Mediengruppe
Verlage · Zustellorganisations · Agenturen

Impressum

Herausgeber: Rhein Main Verlags GmbH
Anschrift: Bieberer Straße 137 · 63179 Obertshausen
06104 66720-40 · info@rheinmainverlag.de
Geschäftsführung: Bernd Maas · Angelika Hofferberth
Redaktion: Beate Tomann
redaktion@mein-suedhessen.de
Alle unter der Anschrift des Verleges.
Gesamtauflage: 718.228

Erscheint am Wochenende mit den Regionalausgaben Münster, Rodgau, Rödermark, Mörfelden-Walldorf, Seligenstadt, Mühlheim, Obertshausen, Rüsselsheim, Offenbach, Main-Taunus-Kreis, Heusenstamm/Dietzenbach, Neu Isenburg, Dreieich, Hattersheim/Kelsterbach, Langen/Egelsbach und Frankfurt.
Nachdruck nur mit Genehmigung des Herausgebers.

Layout, Satz, Anzeigensatz und Druck: Druck- und Pressehaus Naumann GmbH & Co. KG
Gutenbergstraße 1 · 63571 Gelnhausen
Vertrieb: EGRO Direktwerbung GmbH
Obertshausen · Tel. 06104-4970-0
Anzeigen: Gesamtpreisliste Nr. 37, gültig ab 14. Oktober 2023. Vom Verlag gestellte Anzeigenmotive dürfen nicht anderweitig verwendet werden.

Redaktionsschluss: Dienstag, 11 Uhr
Anzeigenschluss: Dienstag, 12 Uhr

Für die Richtigkeit telefonisch aufgebener Anzeigen übernimmt der Verlag keine Gewähr. Schadenersatzansprüche sind ausgeschlossen. Für unverlangt eingesandtes Bild- und Textmaterial übernimmt die Redaktion keine Haftung. Bei Gewinnspielen und Preisausschreiben ist der Rechtsweg ausgeschlossen. Namentlich gekennzeichnete Artikel geben nicht unbedingt die Meinung des Herausgebers wieder. Zur Herstellung von mein-suedhessen wird Recycling-Papier verwendet.

Falls Sie dieses Produkt nicht mehr erhalten möchten, bitten wir Sie, einen Werbebotschaftsaufkleber an Ihrem Briefkasten anzubringen.
Weitere Informationen finden Sie auf dem Verbraucherportal www.werbung-im-briefkasten.de.

mein-suedhessen nicht bekommen? Zustellhotline Montag – Freitag von 8.00 – 16.30 Uhr: 06104-4970-0

Tier der Woche

Tiervermittlung in
Süd Hessen



Grafik: freepik



Nancy

HTB (PM). Nancy ist eine sehr freundliche Hündin. Sie ist sehr verträglich – könnte auch zu Katzen vermittelt werden, wenn diese Hunde kennen. Sie ist auch der perfekte Familienhund weil

sie einfach jeden liebt - egal wie alt – ob groß oder klein. Nancy ist 2 Jahre alt, 42 cm groß und wiegt 16 kg. Sie ist geimpft, gechippt und kastriert.

Foto: HTB

Weitere Informationen unter Hoffungsvolle Tierblicke e.V.
www.htb-ev.de | Tel. 06068-4785493 o. 0162-2939838

• Psychosoziale Beratung
• Psychomotorik
• Musiktherapie

„Wir helfen krebserkrankten und chronisch erkrankten Kindern und ihren Familien während der ambulanten Therapie und in der Nachsorge.“

www.krebskranke-kinder-darmstadt.de

03. APR 2024
Beginn 18 Uhr

INFOABEND GEBURTSHILFE

Jedem Anfang wohnt ein Zauber inne

Die Geburt eines Kindes ist ein natürliches und sehr persönliches Ereignis. Die geburtshilfliche Klinik der Asklepios Klinik Langen lädt Sie herzlich zum Infoabend ein. Chefarzt Dr. Krapfl und sein Team präsentieren die Abläufe einer Geburt und stehen für Ihre Fragen zur Verfügung.

Anmeldung & Information unter:
Tel.: 06103 / 912-615 07
gyn.langen@asklepios.com
www.asklepios.com/langen

Eine Anmeldung ist erforderlich.

ASKLEPIOS
KLINIK LANGEN

Asklepios Klinik Langen, Röntgenstr. 20, 63225 Langen

Wir feiern 65 JAHRE 2024 MÖBEL KEMPF

1959

Möbel Kempf feiert 65 Jahre EINE ERFOLGSGESCHICHTE IN 3. GENERATION

Ein Rückblick auf 65 Jahre Firmengeschichte

Als Heinrich Kempf seine Firma Möbel Kempf im Jahr 1959 in Sulzbach am Main gründete, war es zunächst ein Möbel-einzelhandelsgeschäft mit Sitz im eigenen Wohnhaus und bestehend aus ihm, seiner Frau Elisabeth Kempf und wenigen weiteren Mitarbeitern. Heute ist es eine starke Unternehmensgruppe mit insgesamt vier Standorten und über 600 Mitarbeitern. Eine Vision, die zum Lebenswerk einer ganzen Familie wurde und eine Erfolgsgeschichte, die bereits in der 3. Generation fortgeführt wird. In diesem Jahr feiern wir 65-jähriges Bestehen! 65 Jahre Möbel Kempf im Schnelldurchlauf, der zum Staunen einlädt! Vom Gründungsjahr bis ins Jahr 2005 befand sich das Unternehmen auf Expansionskurs, geprägt von ständigen Renovierungen und Erweiterungen. Erst raus aus dem eigenen Wohnhaus zur ersten Möbel Kempf Filiale in Sulzbach am Main im Jahr 1970. Dann die Zweifiliale von Möbel Kempf in Bad König-Zell und die Entstehung von Mobile Wohnspass, ebenfalls in Sulzbach, in den 80er Jahren. Anschließend der Umzug der Möbel Kempf



Geschäftsleitung v. l. n. r.
Roland Hermann, Mariella Hermann,
Johannes Hermann,
Carolin Hermann-Ott

Jahrzehnte stark verändert. Im digitalen Zeitalter ist es wichtig, auch ortsunabhängig und rund um die Uhr verfügbar zu sein. Das Einkaufen ist heute dynamischer und schneller als früher. Deshalb haben wir in den letzten Jahren aufgerüstet und unsere Onlineshops ins Leben gerufen. Sowohl Möbel Kempf als auch Mobile Wohnspass haben einen Onlineshop. Und das ist nicht alles. Seitdem arbeiten wir stets daran, diese bestmöglich zu befüllen und das Online-Einkaufserlebnis zu verbessern. Zudem halten wir unsere Kunden über verschiedene Onlinekanäle wie Newsletter oder Social Media auf dem Laufenden – über Trends, Neuheiten und Events vor Ort. Uns ist es wichtig, dass unsere Kunden auf verschiedenen Wegen zu uns kommen können und sich auch die junge Generation bei uns gut aufgehoben

Wachstum im digitalen Zeitalter

Die Konsumwelt und auch die Erwartungen der Kunden haben sich über die letzten

Jahrzehnte stark verändert. Im digitalen Zeitalter ist es wichtig, auch ortsunabhängig und rund um die Uhr verfügbar zu sein. Das Einkaufen ist heute dynamischer und schneller als früher. Deshalb haben wir in den letzten Jahren aufgerüstet und unsere Onlineshops ins Leben gerufen. Sowohl Möbel Kempf als auch Mobile Wohnspass haben einen Onlineshop. Und das ist nicht alles. Seitdem arbeiten wir stets daran, diese bestmöglich zu befüllen und das Online-Einkaufserlebnis zu verbessern. Zudem halten wir unsere Kunden über verschiedene Onlinekanäle wie Newsletter oder Social Media auf dem Laufenden – über Trends, Neuheiten und Events vor Ort. Uns ist es wichtig, dass unsere Kunden auf verschiedenen Wegen zu uns kommen können und sich auch die junge Generation bei uns gut aufgehoben



Josef Kempf
Bau- und Möbelschreinerei 1930

fühlt. Inspiration, Einrichtung und Beratung on- und offline – bei uns entscheiden unsere Kundinnen und Kunden, wie sie einkaufen möchten.

Zukunftsperspektiven für die junge Generation

Wir möchten der jungen Generation einen starken Einstieg ins Berufsleben ermöglichen, indem wir viele verschiedene, spannende Arbeitsplätze mit Aufstiegsmöglichkeiten bieten. Das Ausbildungsangebot von Möbel Kempf und Mobile Wohnspass umfasst dreizehn Berufe und ein dua-



1999 Baubeginn Möbel Kempf in Aschaffenburg. 150 neue Mitarbeiter, 30.000 m² Verkaufsfläche. Neueröffnung nach Rekordbauteit am 27. Juli 2000

les Studium an vier möglichen Standorten. Auch der relativ neue Ausbildungsberuf zum Kaufmann oder zur Kauffrau im E-Commerce ist dabei. Wir fördern individuelle Talente und Interessen und legen großen Wert auf Teamgeist, weshalb das Ausbildungsprogramm auch Ausflüge und gemeinsame Aktivitäten umfasst. Mit einer Ausbildung möchten wir täglich in junge Menschen

BIS ZU
35%*
JUBILÄUMS-RABATT
AUF MÖBEL UND
MATRATZEN

BIS ZU
50%*
JUBILÄUMS-RABATT
AUF FREI GEPLANTE
KÜCHEN

+ **zusätzlich VIELE
JUBILÄUMS-RABATTE
SICHERN & SPAREN!**

aus unserer Region investieren und sie damit stärken, indem wir die Fachkräfte von morgen formen.

vieler regionaler Ereignisse sowie Veranstaltungen. Wir sind stolz auf unsere Heimat und engagieren uns deshalb sehr gerne dafür! Neben der sozialen Verantwortung liegt uns auch ein regionaler Handel sehr am Herzen. Als stationäres Einzelunternehmen verstehen wir gut, wie wichtig es ist, dass Kunden ein passendes Angebot finden, um auch in der Region einzukaufen. Mit unseren verschiedenen Veranstaltungsformaten möchten wir ein attraktives Angebot in der Region fördern und mit anderen regionalen Unternehmen sowie Einzelausstellern zusammenarbeiten. Wir schaffen eine Bühne, damit Kundinnen und Kunden entdecken, was wir lokal alles zu bieten haben. Und auch das macht uns stolz.


Wir setzen auf regionales Engagement und Zusammenarbeit

Als stark verwurzelt Unternehmen möchten wir unserer Region etwas zurückgeben. Deshalb Spenden wir für Wohltätigkeitszwecke wie z. B. die „Tour der Hoffnung“ im vergangenen Jahr. Außerdem unterstützen wir verschiedene Vereine und sind Sponsor

Unser Dank an alle Kunden

65 Jahre dürfen wir Sie nun schon auf dem Weg zu einem schönen Zuhause begleiten – das ist eine lange Zeit. Seit unserer Gründung hat sich viel verändert – das Unternehmen, die Zeiten, die Trends. Aber eines ist seit jeher geblieben: Unser Herz schlägt für schöne Wohnräume und für die Mission, Sie in der Gestaltung Ihrer Lebensräume zu begleiten. Wir danken Ihnen, dass Sie dafür immer wieder zu uns kommen. Und wir freuen uns darauf, Sie auf diesem Weg auch noch viele weitere Jahrzehnte begleiten zu dürfen.

"Danke, dass wir seit 65 Jahren den wichtigsten Ort mit Ihnen gestalten dürfen: Ihr Zuhause!"



Firmengründer Heinrich Kempf mit seiner Ehefrau Elisabeth Kempf



1959
Gründung „Möbelhaus Kempf“ in Sulzbach a. M.



1970 - 1974
Eröffnung des neuen Möbelhauses in Sulzbach a. M. und Vergrößerung der Ausstellungsfläche auf über 10.000 m²



1980
Modernisierung und Eröffnung des Café-Restaurants im Möbelhaus



1985 - 1988
Eröffnung des ersten Abholmarktes in Sulzbach a. M. | Gebäude der Firma Möla in Bad König wird durch Kauf übernommen



1989
Neubau und Eröffnung „Mobile Mitnahmemarkt“ in Sulzbach a. M.



1995
Große Neueröffnung nach Umbau und Erweiterung in Bad König-Zell mit über 17.000 m² Ausstellungsfläche



2000
Eröffnung des neuen Einrichtungsraums in Aschaffenburg mit über 30.000 m² Ausstellungsfläche



2005
Weitere Expansion in Hessen. Der zweite Mobile Mitnahmemarkt wird in Egelsbach eröffnet



2015
Erweiterung der Geschäftsleitung durch Carolin und Johannes Hermann



2016
Der große Wechsel zum neuen Einkaufsverband „Begros“




2019
Eröffnung der neuen Mobile Wohnspass Webseite inkl. Online-Shop



2021
Eröffnung der neuen Möbel Kempf Webseite inkl. Online-Shop



2023
Aufgrund unserer wirtschaftlichen Stabilität haben wir unsere Bonität für Ihre Sicherheit zertifizieren lassen



2024
GEPÜRTE QUALITÄT
Kempf
HERAUSRAGENDES Möbelhaus 2024

Möbel Kempf GmbH & Co.KG • Niedernberger Straße 8
63741 Aschaffenburg-Nilkheim • Telefon: 0 60 21/49 03-0
Von der Abfahrt • Aschaffenburg West Abfahrt 6359 Aschaffenburg/
Großostheim-Mitte

Möbel Kempf GmbH
Zeller Gewerbezentrums 21 • 64732 Bad König-Zell
Telefon: 0 60 63/9 50-0
Direkt an der 635 Abfahrt Zell

ÖFFNUNGSZEITEN:
Mo - Fr: 10.00 - 19.00 Uhr
Sa: 10.00 - 18.00 Uhr

Folgen Sie uns! E-mail: info@moebel-kempf.de www.moebel-kempf.de